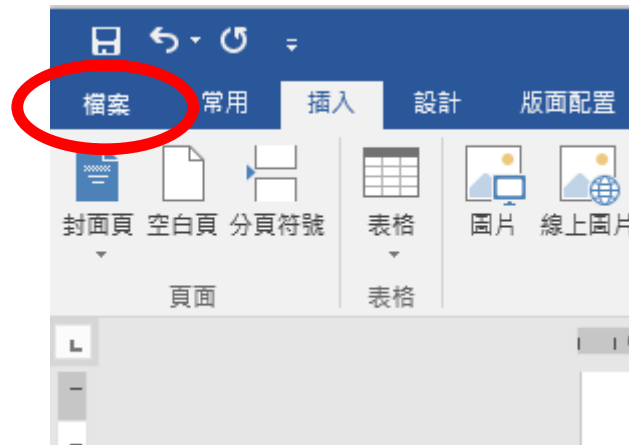


確認預設關閉微軟 Office 文件巨集功能 操作說明(office 下的 Word、Excel、 PowerPoint...等皆適用)

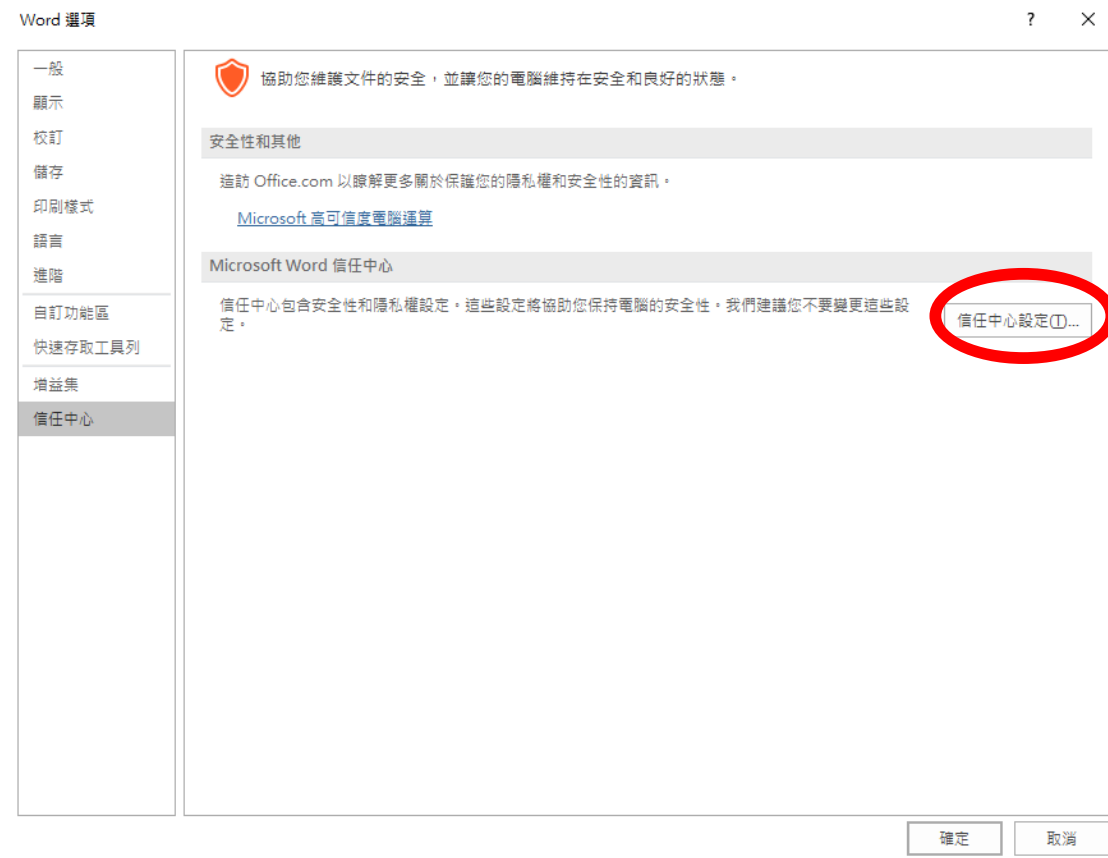
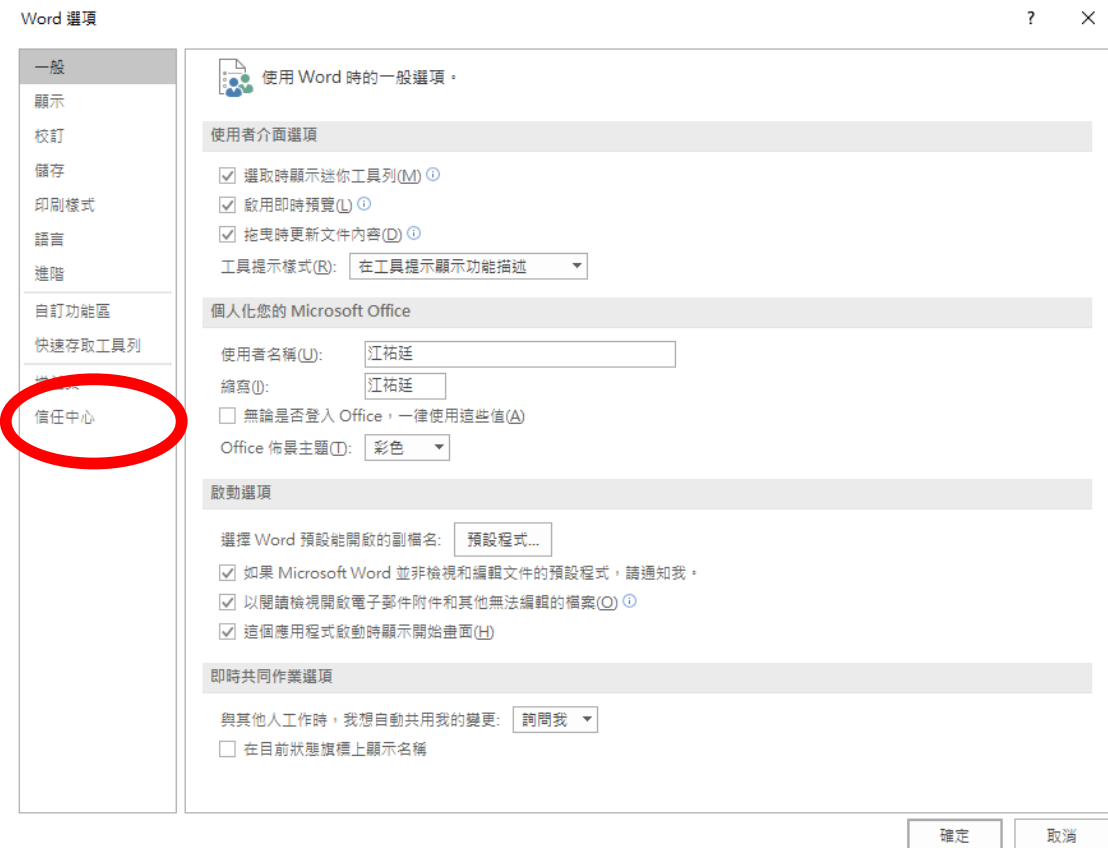
1.按一下 [檔案] 索引標籤。



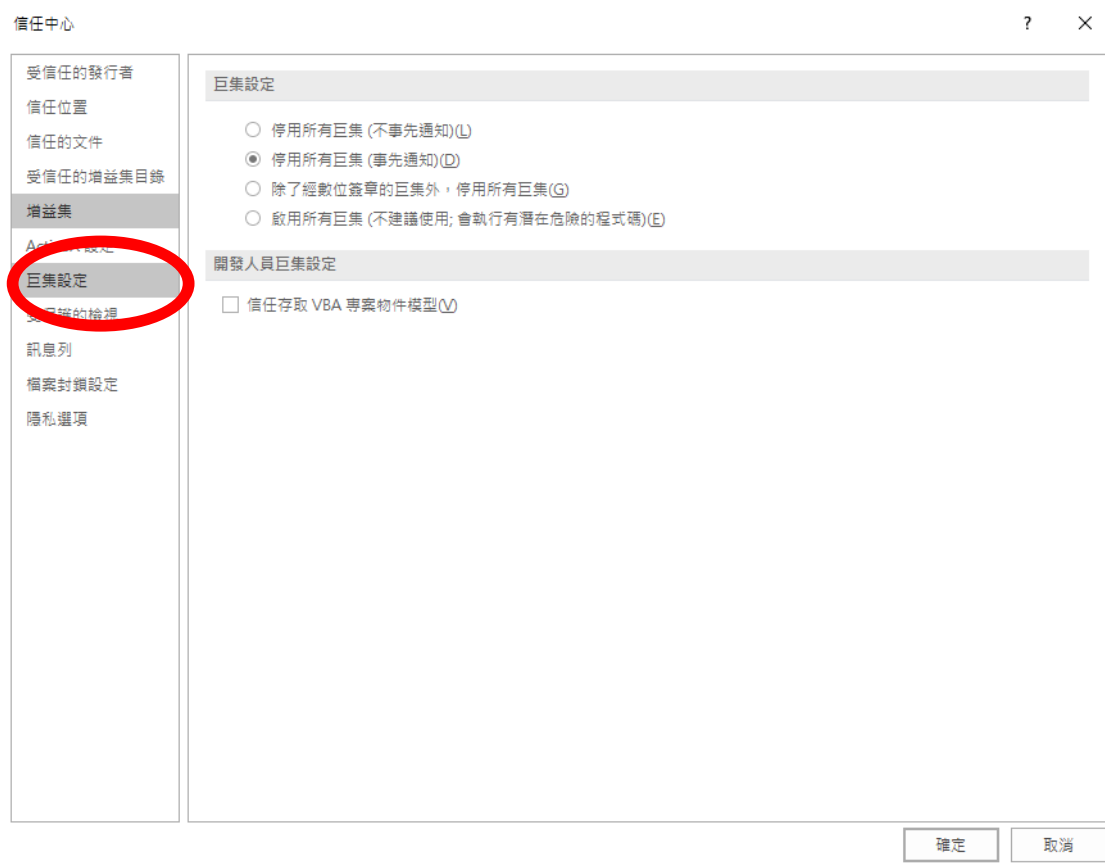
2.按一下 [選項]。



3.按一下 [信任中心]，然後按一下 [信任中心設定]。



4.按一下 [信任中心] 中的 [巨集設定]。



5. 確認勾選須為：停用所有巨集 (事先通知) 或 停用所有巨集 (不事先通知)，
如非此選項請至少勾選停用所有巨集 (事先通知)。並點選 [確定]。

信任中心

? X

受信任的發行者
信任位置
信任的文件
受信任的增益集目錄
增益集
ActiveX 設定
巨集設定
受保護的檢視
訊息列
檔案封鎖設定
隱私選項

巨集設定

- 停用所有巨集 (不事先通知)(U)
- 停用所有巨集 (事先通知)(N)
- 除受信任的來源外，停用所有巨集(G)
- 啟用所有巨集 (不建議使用，會執行有潛在危險的程式碼)(E)

開發人員巨集設定

- 信任存取 VBA 專案物件模型(O)

確定 取消

附錄-說明巨集設定：

- 1.停用所有巨集 (不事先通知)：**這會停用巨集及巨集相關的安全性警訊。
- 2.停用所有巨集 (事先通知)：**這會停用巨集，但巨集出現時仍會出現安全性警訊。請視情況個別啟用巨集。
- 3.除了經數位簽章的巨集外，停用所有巨集：**這會停用巨集，但巨集出現時仍會出現安全性警訊。然而，如果巨集是由信任的發行者進行數位簽署，而您信任該名發行者，即會執行巨集。若您並未信任該發行者，系統會通知您啟用已簽署的巨集並信任該名發行者。
- 4.啟用所有巨集 (不建議使用；會執行有潛在危險的程式碼)：**執行所有巨集。這項設定會使您的電腦容易受到潛在惡意程式碼的攻擊。
- 5.信任存取 VBA 專案物件模型：**不允許或允許從自動化用戶端使用程式設計方式存取 Visual Basic for Applications (VBA) 物件模型。此安全性選項主要針對為了將 Office 程式自動化並利用 VBA 環境及物件模型而撰寫的程式碼。這項設定是以個別使用者與個別應用程式為基礎，依照預設會拒絕存取，以阻止未經授權的程式建立有害的自我複製程式碼。執行程式碼的使用者必須授與存取權，自動化用戶端才能存取 VBA 物件模型。若要開放存取，請選取核取方塊。