

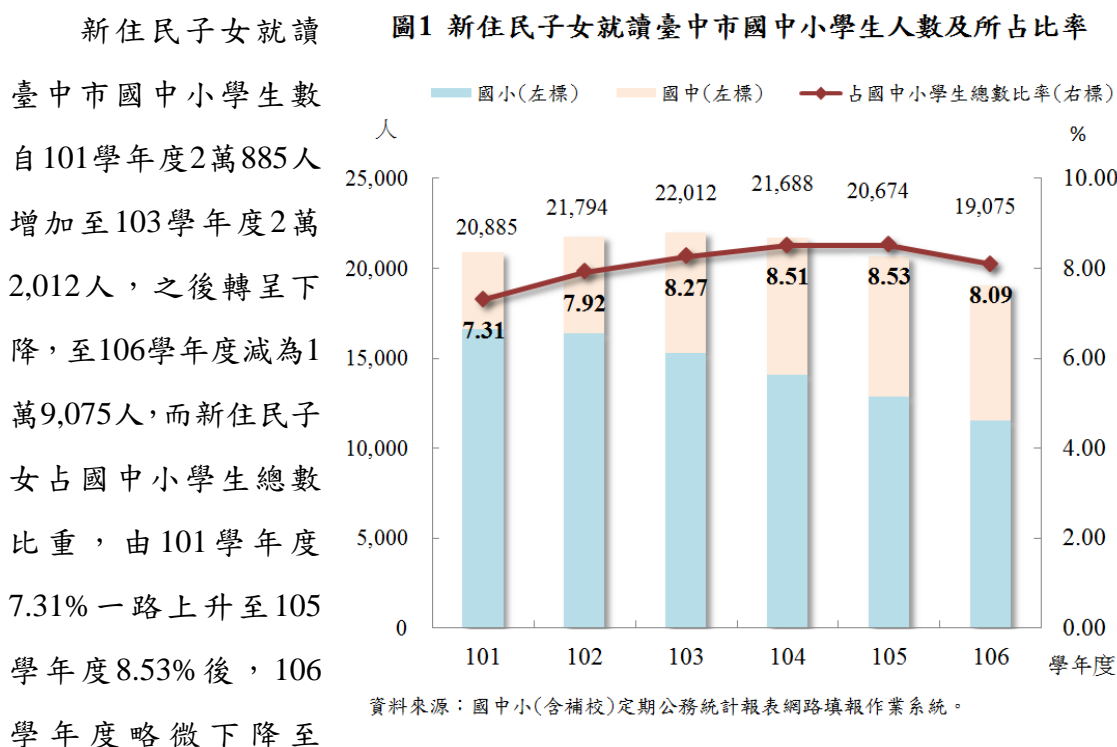


106 學年度新住民子女就讀臺中市國中小概況

臺中市政府教育局
107 年 7 月

【提要】106學年度臺中市新住民子女就讀人數，國中7,520人、國小1萬1,555人，共計1萬9,075人，占國中小學生數8.09%；其中新住民女生數9,338人，占48.95%；而其父或母原生國籍以中國大陸(含港澳)為大宗，占41.62%；各校新住民子女學生人數占總學生數比率多數落於0%~10%，占53.73%；北屯區之新住民子女就讀數1,514人最多，而新社區之新住民子女占該區學生數比率17.60%最高。

一、106學年度新住民子女就讀臺中市國中小之學生數計1萬9,075人，較上學年減少7.73%。



8.09%，較上學年度減少0.44個百分點。

以學校等級觀察，新住民子女就讀國小學生數101學年度為1萬6,655人，逐年減少至106學年度1萬1,555人，平均每年減少1,020人；而其占國小學生總數比重自101學年度9.48%降至106學年度7.68%。就讀國中學生數則自101學年度4,230人，逐年增加至105學年度7,788人之後，106學年下降為7,520人，較上學年

減少268人(3.44%)；而其占國中學生總數比重則自105學年度3.85%逐年上升至106學年度8.82%。(圖1、表1)

表1 新住民子女就讀臺中市國中小學生人數及所占比率

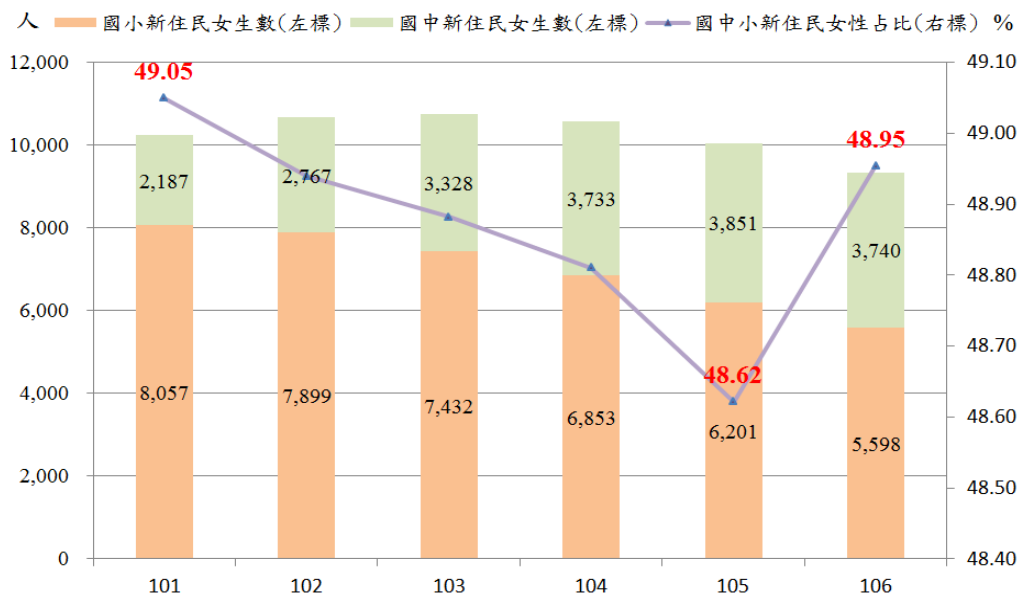
學年度別	總計			國小			國中		
	中小學生總數	占中小學生總數		國小學生總數	占國小學生總數		國中學生總數	占國中學生總數	
單位	人	人	%	人	人	%	人	人	%
101	20,885	285,595	7.31	16,655	175,643	9.48	4,230	109,952	3.85
102	21,794	275,175	7.92	16,373	166,752	9.82	5,421	108,423	5.00
103	22,012	266,163	8.27	15,296	161,710	9.46	6,716	104,453	6.43
104	21,688	254,719	8.51	14,089	157,272	8.96	7,599	97,447	7.80
105	20,674	242,470	8.53	12,886	153,062	8.42	7,788	89,408	8.71
106	19,075	235,656	8.09	11,555	150,412	7.68	7,520	85,244	8.82
與上學 年相較	-1,599	-6,814	-0.44	-1,331	-2,650	-0.74	-268	-4,164	0.11

資料來源：國中小(含補校)定期公務統計報表網路填報作業系統。

二、106學年度新住民子女就讀國中小之女學生數，計9,338人，女性占比48.95%。

106學年度新住民子女就讀臺中市國中小之女學生數，計9,338人，女性占比48.95%，其中國小女學生5,598人，國中女學生3,740人。(圖2)

圖2 國中小新住民女生人數及所占比例



資料來源：國中小(含補校)定期公務統計報表網路填報作業系統。

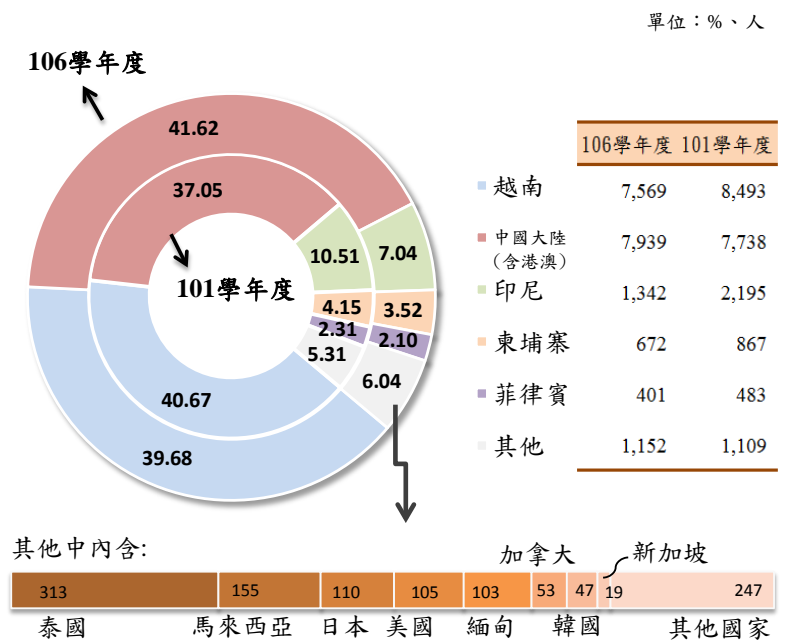
三、新住民子女之父或母近9成來自於中國大陸(含港澳)、越南及印尼。

以國籍別觀察，106學年度就讀臺中市國中小之新住民子女中，其父或母以中國大陸(含港澳)籍最多，計7,939人，占41.62%，其次為越南籍7,569人，占39.68%，再次為印尼籍1,342人，占7.04%，三者合占88.34%。

與101學年度比較，中國大陸(含港澳)籍國中小新住民子女所占比率由37.05%成長至41.62%增加4.57個百分點，占比超過越南籍成為大宗；越南籍則由40.67%降至39.68%，減少0.99個百分點；印尼籍由10.51%降至

7.04%，減少3.47個百分點；雖然越南籍及印尼籍人數皆下降，但中國大陸(含港澳)籍成長近5個百分點，爰三者合占比率仍略增加0.11個百分點。(圖3)

圖3 新住民子女就讀臺中市國中小學生其父或母原生國籍



資料來源：國中小(含補校)定期公務統計報表網路填報作業系統。

表2 新住民子女就讀臺中市國中小校數分布
106學年度

四、臺中市9成之國中小學校，

新住民子女學生人數占總學生數比率落在0%~20%區間。

106學年度臺中市國中小校數計335所(含附設國小部、國中部)，僅4校無新住民子女學生就讀，分別為私立磊川華德福實驗教育學校國中部及國小部、市立桐林國小及市立黃

單位：所、%

學校類別	校數總計	各校新住民子女人數占總學生數比率結構					
		0%	0%~10%	10%~20%	20%~30%	30%~40%	40%~50%
校數							
總計	335	4	180	132	14	4	1
國小	238	3	132	88	12	3	-
國中	97	1	48	44	2	1	1
百分比							
總計	100.00	1.19	53.73	39.40	4.18	1.19	0.30
國小	100.00	1.26	55.46	36.97	5.04	1.26	0.00
國中	100.00	1.03	49.48	45.36	2.06	1.03	1.03

資料來源：國中小(含補校)定期公務統計報表網路填報作業系統。

說明：1. 0%~10%指0%<比率≤10%，以下依此類推。

2. 此表包含附設國中小

竹國小。

各校新住民子女學生人數占總學生數比率，以落在0%~10%的學校居多，計180所，占53.73%，其次為落在10%~20%的學校，計132所，占39.40%，而落在40%~50%之學校僅1所，為市立東華國中，全校學生106人，其中新住民子女學生52人(占49.06%)。(表2)

五、北屯區新住民子女學生數1,514人最多，新社區新住民子女占該區學生總數比率17.60%最高。

以臺中市各地區學校觀察，106學年度新住民子女就讀國中小學生數，以北屯區計1,514人最多，其次為太平區1,488人，再次為大里區1,400人。若依新住民子女占該區學生總數比率觀察，以新社區17.60%最高，其次為東勢區17.57%，石岡區17.31%居第三。(圖4、表3)

圖4 新住民子女就讀臺中市國中小學生人數-按學校行政區分
106學年度

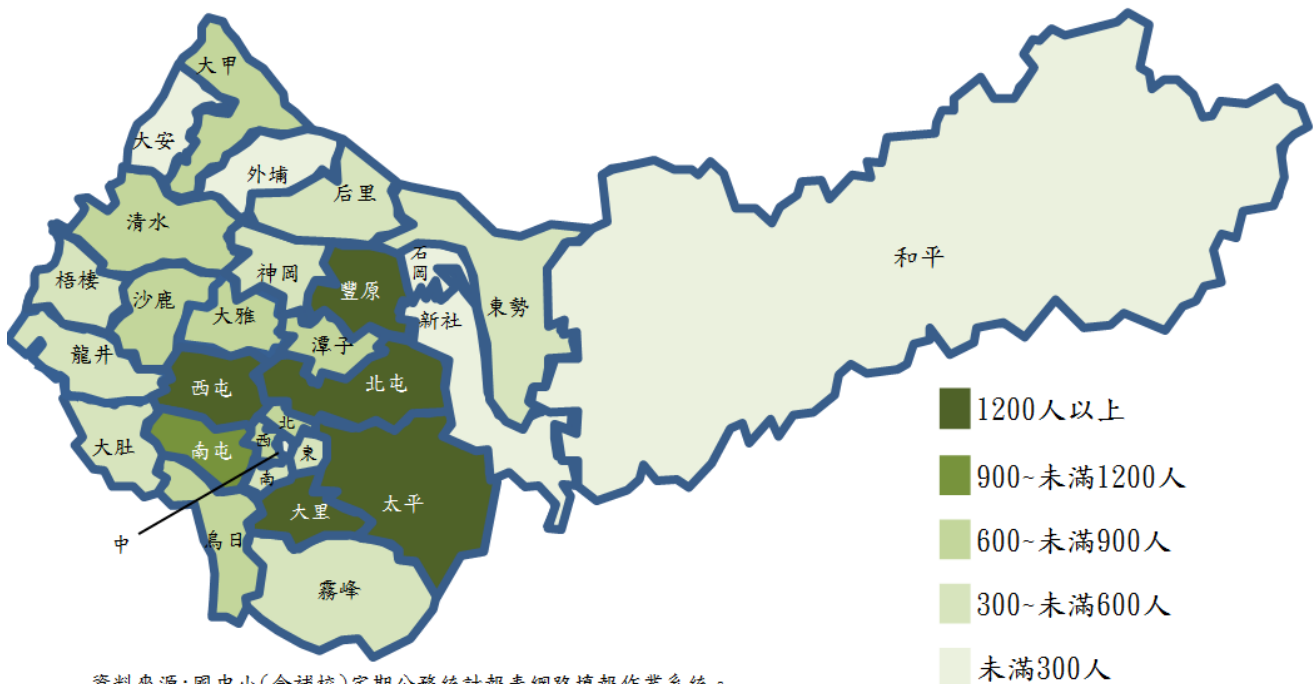


表 3 新住民子女就讀臺中市國中小學生人數及占比-按學校行政區分
106 學年度

單位：人、%

地區	國中生數	國小生數	學生總數	國中 新住民	國小 新住民	新住民 總數	占比
計算方式	a	b	a+b	c	d	c+d	(c+d)/(a+b)*100
北屯區	9,373	14,763	24,136	568	946	1,514	6.27
太平區	4,899	9,294	14,193	574	914	1,488	10.48
大里區	8,234	11,637	19,871	599	801	1,400	7.05
西屯區	6,817	13,250	20,067	433	832	1,265	6.30
豐原區	5,114	9,406	14,520	523	734	1,257	8.66
南屯區	5,431	12,467	17,898	272	669	941	5.26
潭子區	3,389	7,037	10,426	325	541	866	8.31
大雅區	3,058	5,683	8,741	340	450	790	9.04
北區	5,016	7,565	12,581	312	457	769	6.11
西區	5,291	6,775	12,066	331	364	695	5.76
大甲區	3,279	4,830	8,109	337	356	693	8.55
清水區	2,434	4,659	7,093	277	396	673	9.49
沙鹿區	3,179	5,633	8,812	291	334	625	7.09
烏日區	4,782	3,680	8,462	261	357	618	7.30
東勢區	1,398	2,006	3,404	333	265	598	17.57
東區	972	4,070	5,042	156	409	565	11.21
后里區	1,621	2,774	4,395	249	312	561	12.76
神岡區	1,231	3,114	4,345	168	375	543	12.50
龍井區	1,859	3,405	5,264	231	307	538	10.22
梧棲區	1,798	3,433	5,231	170	299	469	8.97
大肚區	982	2,841	3,823	142	308	450	11.77
南區	1,867	5,061	6,928	144	295	439	6.34
霧峰區	1,339	2,767	4,106	159	260	419	10.20
新社區	658	1,024	1,682	131	165	296	17.60
外埔區	550	1,070	1,620	83	117	200	12.35
石岡區	334	550	884	71	82	153	17.31
大安區	203	576	779	28	82	110	14.12
和平區	136	459	595	12	63	75	12.61
中區	-	583	583	-	65	65	11.15
合計	85,244	150,412	235,656	7,520	11,555	19,075	8.09

資料來源：國中小(含補校)定期公務統計報表網路填報作業系統。