中華民國102學年

臺中市教育統計年報

第三期

臺中市政府教育局編印

中華民國103年6月

目錄

提要分析 …… 1

統計表

1、臺中市境內高等教育概況…… 9

2、臺中市境內高級中等學校概況…… 19

3、臺中市所轄國民中學概況…… 39

4、臺中市所轄國民小學概況…… 55

5、臺中市各級學校班級生師比……103

6、臺中市幼稚(兒)園概況……105

7、臺中市各級補校概況……107

8、臺中市短期補習班概況……111

9、臺中市國民中學視力檢查……113

10、臺中市國民小學視力檢查……117

11、臺中市國中小學中途輟學學生概況……121

12、臺中市特殊教育概況……123

13、臺中市國民中、小學校舍暨校地面積……125

提要分析

教育工作屬於長期性之投資事業，諸凡經濟發展及國防建設各過程中所需之各項人力，均有賴教育部門之培養及供應。

由於社會經濟發展快速，民生日裕，各級教育均呈現長足進步，基於教育之優劣關係國家興衰，本市教育單位無不致力於針對教育措施，日益改進，提高教育水準，並注重質與量均衡發展，以應教育政策得以配合各階段國家經濟建設發展之需要。

（一）高等教育

高等教育包括研究所、大學、獨立學院與專科學校，而其中研究所、大學、獨立學院以研究高深學術、培養專門人才為宗旨，專科學校則以教授應用科學，養成技術人才為目標。

102 學年度本市境內共有大學 17 所，班級數 4,527 班，學生數 186,940 人，較上學年度 186,390 人，增 550 人或增 0.30％；教職員 10,112 人，較上學年度 10,078 人，增加 34 人或增 0.34％。

102 學年度本市境內已無專科學校，惟有科技大學附設專科部，班級數共計 129 班（包含國立勤益科技大學、國立臺中科技大學、私立弘光科技大學、私立中臺科技大學、私立僑光科技大學及私立修平科技大學之專科部），較上學年度 136 班，減少 7 班或減 5.15％；學生數為 5,914 人，較上學年度 6,291 人，減少 377 人或減 5.99％。

表一、本市歷年大專校院概況

學年度	大學					大專				
	校數	班級數	學生數	教師數	職員數	校數	班級數	學生數	教師數	職員數
91 學年度	17	2,690	127,788	5,414	2,207	1	787	40,506	47	25
92 學年度	17	3,049	139,052	5,618	2,476	1	682	33,950	47	29
93 學年度	17	3,370	149,501	5,860	2,364	1	551	26,840	51	28
94 學年度	17	3,605	159,250	6,011	2,588	1	448	20,822	48	22
95 學年度	17	3,826	166,973	6,122	2,792	1	362	16,747	47	23
96 學年度	17	4,029	172,528	6,288	2,924	1	287	13,526	48	34
97 學年度	17	4,168	177,002	6,399	3,132	1	215	10,617	60	34
98 學年度	17	4,237	179,519	6,615	3,285	1	191	9,072	67	24
99 學年度	17	4,326	182,790	6,580	3,622	1	175	8,150	68	26
100 學年度	17	4,376	184,934	6,512	3,500	1	153	7,210	66	28
101 學年度	17	4,423	186,390	6,524	3,554	-	136	6,291	-	-
102 學年度	17	4,527	186,940	6,485	3,627	-	129	5,914	-	-

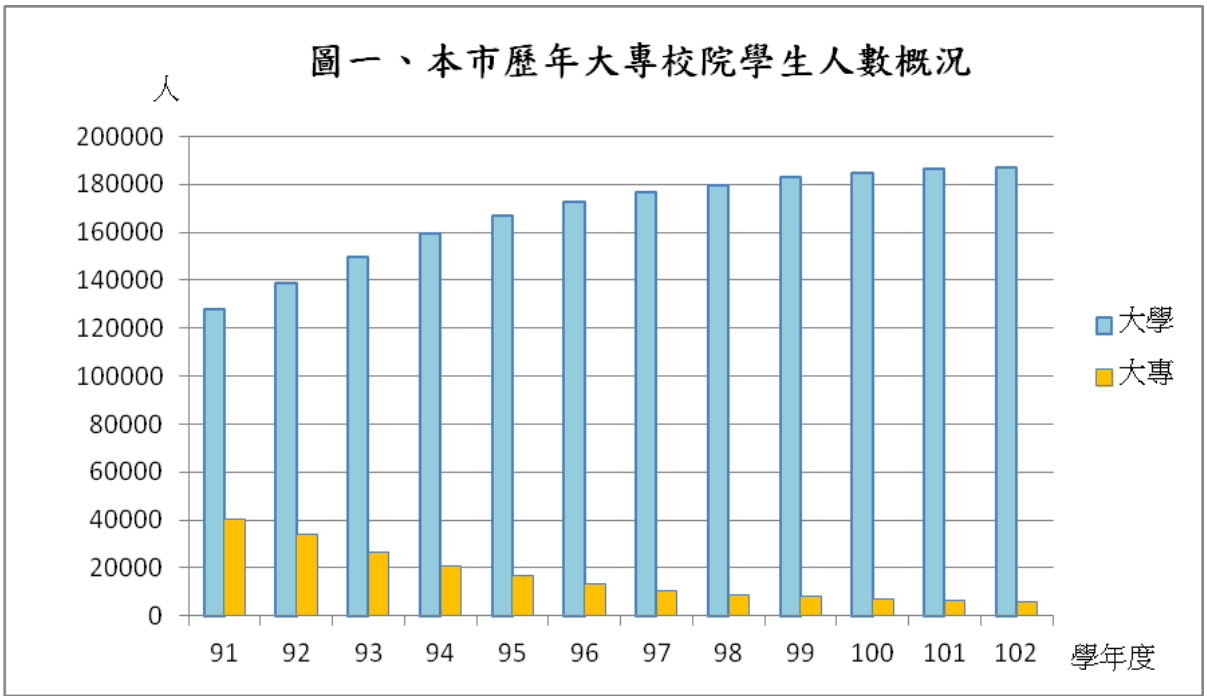

（二）中等教育

中學教育在整個學制上為銜接國民教育與高等教育之重要一環；高中 3 年則在培養青年之學習興趣與能力，俾作研究高深學術之準備。職校教育則旨在授與青年生產知識與技能，培養青年技術研究之基礎，俾畢業後能手腦並用，從事實際生產工作。

本市 102 學年度共有高級中學 39 所；班級數 1,044 班，較上學年度 1,045 班減少 1 班或減 0.10%；學生數 44,086 人，較上學年度 44,237 人減少 151 人或減 0.34%;教職員 6,256 人，較上學年度 6,178 人，增加 78 人或增 1.26%。

102 學年度高級職業學校共有 9 所，班級數 1,254 班，較上學年度 1,237 班增加 17 班或增 1.37%；學生數 56,207 人，較上學年度 55,927 人，增加 280 人或增 0.50%;教職員 1,676 人，較上學年度 1,673 人，增加 3 人或增 0.18%。

表二、本市歷年高級中等學校概況

學年度	高級中學					高級職業學校				
	校數	班級數	學生數	教師數	職員數	校數	班級數	學生數	教師數	職員數
91 學年度	35	1,081	47,929	4,345	832	9	880	37,037	1,148	289
92 學年度	36	1,120	49,020	4,529	879	9	901	37,288	1,161	298
93 學年度	36	1,154	50,689	4,608	853	9	923	39,352	1,179	288
94 學年度	36	1,175	51,300	4,729	892	9	966	42,214	1,183	292
95 學年度	36	1,167	50,281	4,836	929	9	1,014	44,669	1,325	292
96 學年度	36	1,150	49,208	4,808	899	9	1,037	45,847	1,334	289
97 學年度	36	1,105	47,121	4,860	911	9	1,066	47,107	1,313	300
98 學年度	37	1,055	45,064	4,956	922	9	1,111	49,441	1,322	312
99 學年度	38	1,025	43,236	4,995	898	9	1,169	52,111	1,350	309
100 學年度	38	1,028	43,193	5,090	919	9	1,207	54,378	1,376	301
101 學年度	39	1,045	44,237	5,254	924	9	1,237	55,927	1,370	303
102 學年度	39	1,044	44,086	5,319	937	9	1,254	56,207	1,372	304

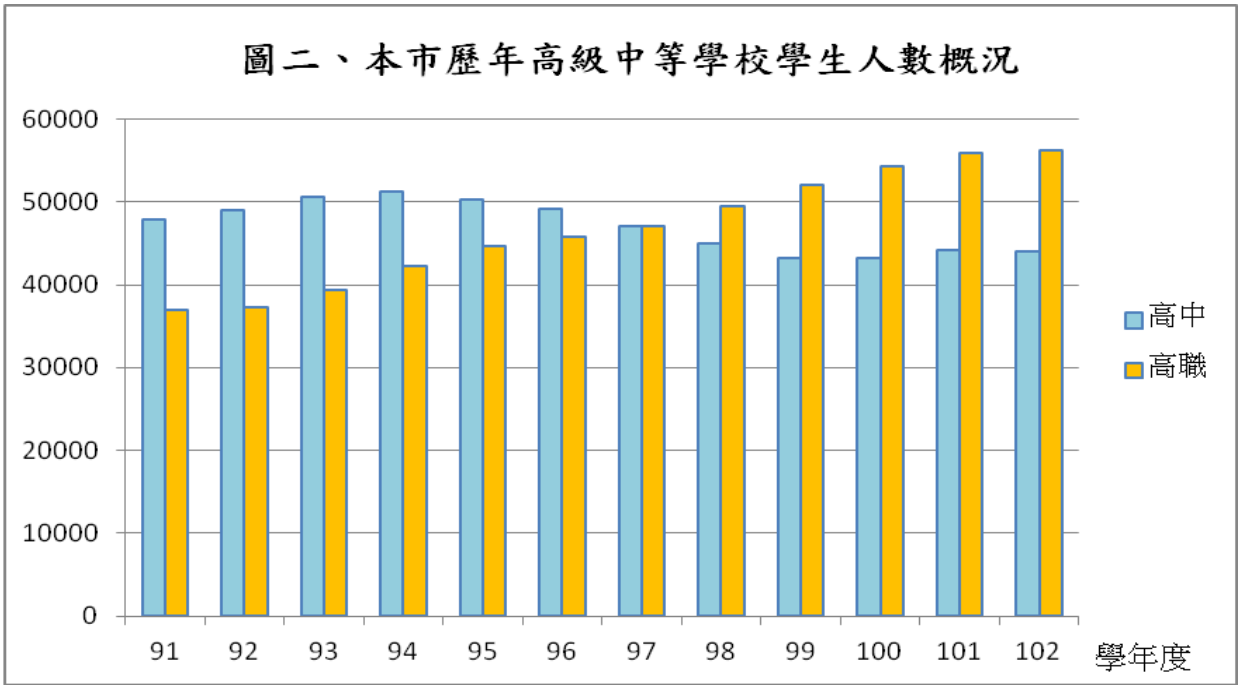

（三）國民教育

本市 102 學年度國民中學 72 所(不包含公私立高中附設國中部 23 校)，班級數 3,457 班，較上學年度 3,435 班增加 22 班或增 0.64%；學生數 108,423 人，較上學年度 109,952 人減少 1,529 人或減 1.39%；教職員 7,175 人，較上學年度 7,058 人，增加 117 人或增 1.66%。

表三、本市歷年國民中學概況

學年度	校數	班級數	學生數	教師數	職員數
91 學年度	68	3,239	119,642	5,712	637
92 學年度	67	3,242	120,621	5,741	602
93 學年度	67	3,253	121,563	5,756	591
94 學年度	69	3,282	122,944	5,873	578
95 學年度	70	3,389	122,410	6,082	609
96 學年度	70	3,458	122,571	6,325	608
97 學年度	70	3,498	122,859	6,448	614
98 學年度	70	3,525	122,974	6,406	618
99 學年度	72	3,528	119,828	6,525	620
100 學年度	72	3,457	114,050	6,433	608
101 學年度	71	3,435	109,952	6,431	627
102 學年度	72	3,457	108,423	6,516	659

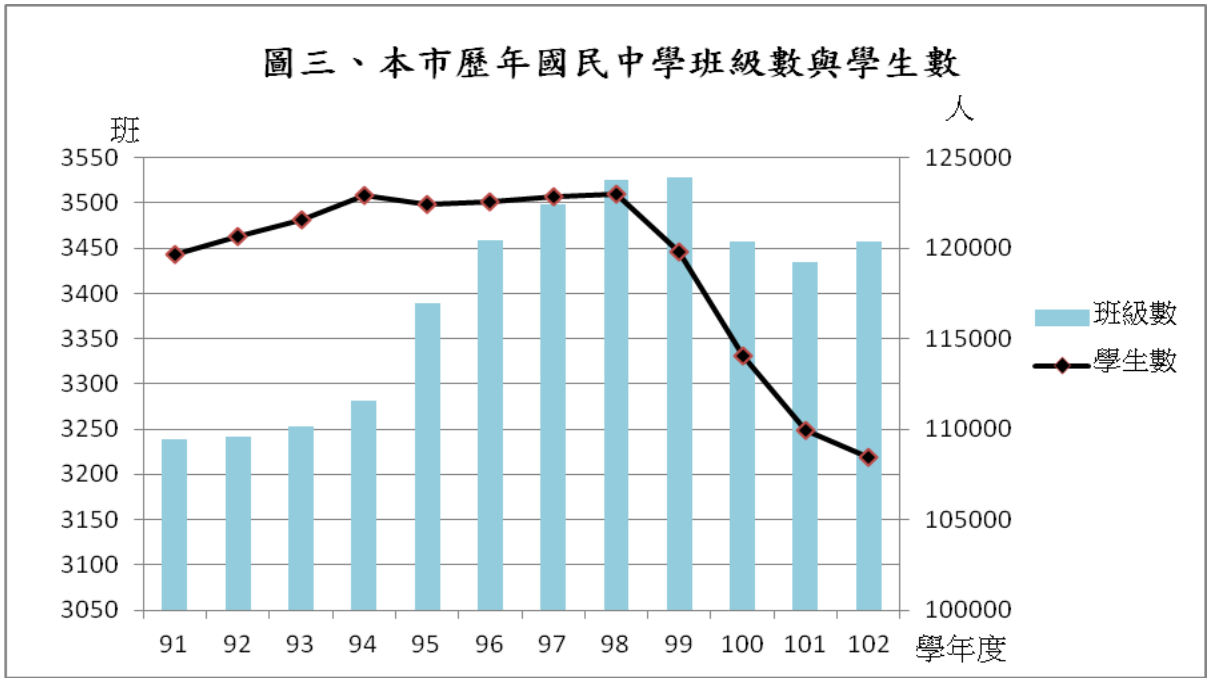

本市 102 學年度國民小學 234 所(不包含公私立高中附設國小部 2 校),班級數 6,584 班,較上學年度 6,794 班減少 210 班或減 3.09%;學生數 166,752 人,較上學年度 175,643 人減少 8,891 人或減 5.06%;教職員 12,431 人，較上學年度 12,217 人，增加 214 人或增 1.75%。

表四、本市歷年國民小學概況

學年度	校數	班級數	學生數	教師數	職員數
91 學年度	223	7,552	242,078	11,892	700
92 學年度	225	7,667	242,561	12,039	721
93 學年度	227	7,611	239,634	12,001	746
94 學年度	231	7,464	234,221	11,884	869
95 學年度	232	7,399	229,918	11,736	744
96 學年度	232	7,324	225,258	11,690	743
97 學年度	233	7,229	215,283	11,604	754
98 學年度	234	7,128	203,976	11,509	754
99 學年度	235	7,013	194,207	11,382	755
100 學年度	234	6,955	185,941	11,427	784
101 學年度	233	6,794	175,643	11,392	825
102 學年度	234	6,584	166,752	11,504	927

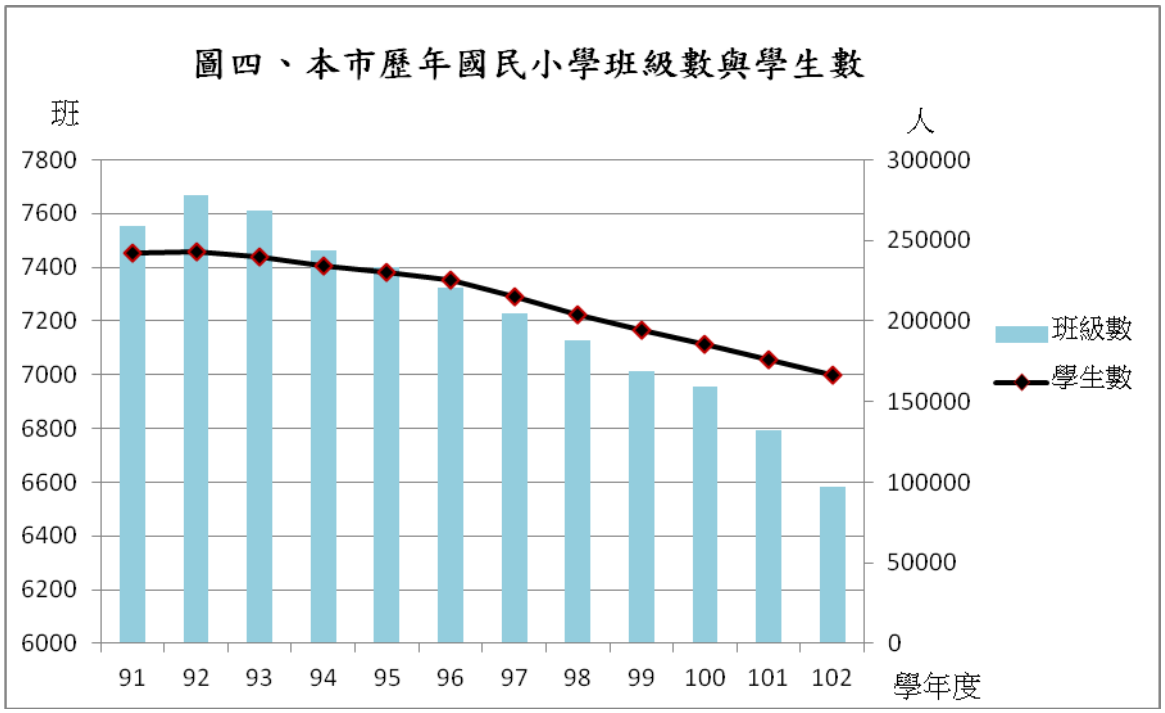

（四）學前教育

本市 102 學年度公私立幼兒園數 677 所(101 學年度幼稚園及托兒所整合)，其中公立 149 所，私立 528 所。幼生人數 57,917 人，其中公立 13,668 人，較上學年度 13,822 人減少 154 人或減 1.11%;私立 44,249 人,較上學年度 45,439 人減少 1,190 人或減 2.62%。

（五）補習教育

補習學校內容是以未能接受正規教育之成年人,使其提高教育程度,補充應用知識,並傳授實用技術及增進生產能力為目的。

本市 102 學年度設有補校 78 所，其中國小補校 31 所，國中補校 24 所、高級進修補校 23 所。學生數有國小補校 1,321 人，較上學年度 1,288 人增加 33 人或增 2.56%；國中補校 1,234 人,較上學年度 1,307 人減少 73 人或減 5.59%;高級進修補校 10,971 人，較上學年度 16,947 人減少 5,976 人或減 35.26%。

（六）短期補習班

本市 102 年底總計短期補習班 3,028 家，較上年底 3,062 家減少 34 家或減 1.11％，其中文理類 2,425 家，占 80.09％，技藝類 603 家，占 19.91％。

（七）學生視力檢查

本市 102 學年度國中學生裸視檢查人數為 108,083 人，較上學年度 109,367 人減少 1,284 人或減 1.17%，經檢查視力正常人數為 24,383 人，較上學年度 25,602 人減少 1,219 人或減 4.76%，視力不良人數為 83,700 人，較上學年度 83,765 人減少 65 人或減 0.08%。

本市 102 學年度國小學生裸視檢查人數為 166,036 人，較上學年度 175,147 人減少 9,111 人或減 5.20%，經檢查視力正常人數為 80,903 人，較上學年度 83,169 人減少 2,266 人或減 2.72%，視力不良人數為 85,133 人，較上學年度 91,978 人減少 6,845 人或減 7.44%。

（八）中途輟學學生概況

本市 101 學年度國中中途輟學學生數總計 375 人，較上學年度 474 人，減少 99 人或減 20.89％；輟學率 0.34％，較上年度 0.42%減少 0.08 個百分點。

本市 101 學年度國小中途輟學學生數總計 34 人，較上學年度 44 人，減少 10 人或減 22.73％；輟學率 0.02％，同上年度 0.02%。

（九）特殊教育

本市 102 學年度特殊教育 4 所，班級數 105 班，較上學年度 108 班減少 3 班或減 2.78％；學生數 1,030 人，較上學年度 1,060 人減少 30 人或減 2.83％;教職員 449 人，較上學年度 452 人，減少 3 人或減 0.66％。

表五、本市歷年特殊教育概況

學年度	校數	班級數	學生數	教師數	職員數
91 學年度	4	100	900	250	75
92 學年度	4	101	1,002	245	92
93 學年度	4	101	1,046	276	121
94 學年度	4	103	1,088	278	134
95 學年度	4	105	1,078	278	137
96 學年度	4	104	1,098	273	142
97 學年度	4	104	1,087	271	154
98 學年度	4	104	1,130	272	174
99 學年度	4	105	1,116	275	177
100 學年度	4	109	1,117	275	169
101 學年度	4	108	1,060	276	176
102 學年度	4	105	1,030	276	173

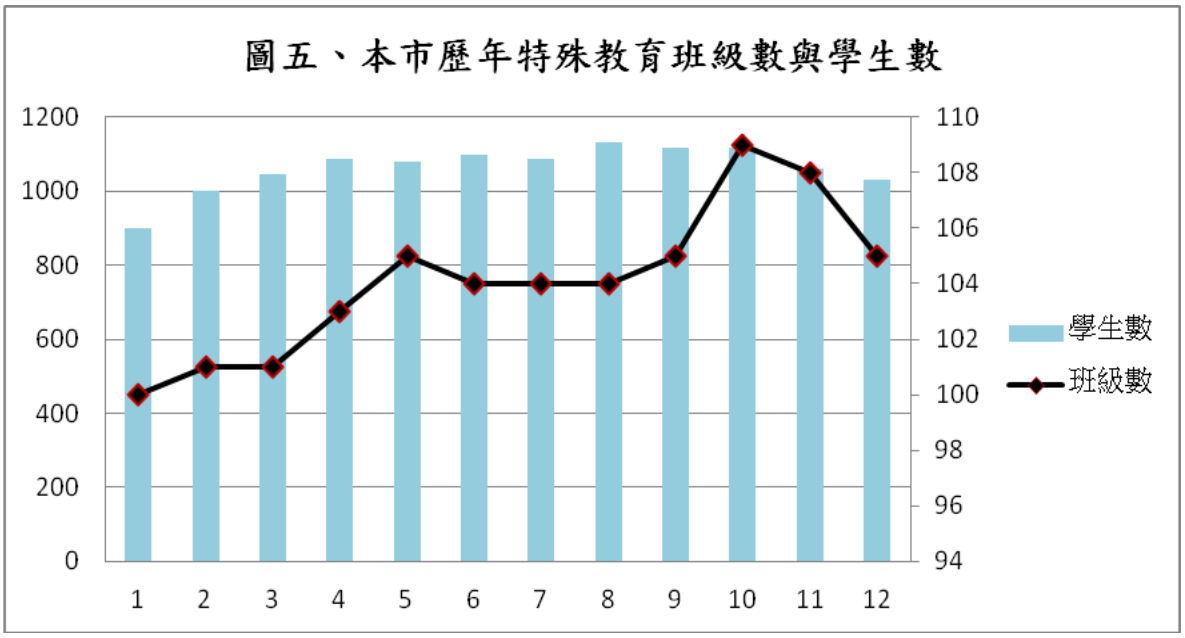

表1 臺中市境內高等教育概況

(1)大學

學年度別及學校別 Academic Year & School	校數（所）Number of Schools	系所數(個) Number of Depart-ments	班級數(班) Classes		教職員數（人）		
					總計 Grand Total		
			大學院校 University	研究所 Graduate School	合計 Total	男 Male	女 Female
民國 92學年度 A.Y. 2003	17	362	2,403	646	8,094	4,568	3,526
民國 93學年度 A.Y. 2004	17	398	2,643	727	8,224	4,670	3,554
民國 94學年度 A.Y. 2005	17	413	2,817	788	8,599	4,834	3,765
民國 95學年度 A.Y. 2006	17	424	2,950	876	8,914	4,964	3,950
民國 96學年度 A.Y. 2007	17	446	3,035	994	9,212	5,123	4,089
民國 97學年度 A.Y. 2008	17	470	3,069	1,099	9,531	5,236	4,295
民國 98學年度 A.Y. 2009	17	473	3,063	1,174	9,900	5,350	4,550
民國 99學年度 A.Y. 2010	17	488	3,114	1,212	10,202	5,349	4,853
民國100學年度 A.Y. 2011	17	486	3,148	1,228	10,012	5,227	4,785
民國101學年度 A.Y. 2012	17	490	3,175	1,248	10,078	5,214	4,864
民國102學年度 A.Y. 2013	**17**	**499**	**3,253**	**1,274**	**10,112**	**5,229**	**4,883**
國立中興大學	1	67	201	275	1,254	747	507
國立臺中教育大學	1	23	68	92	345	144	201
國立勤益科技大學	1	21	215	66	494	276	218
國立臺灣體育運動大學	1	10	52	21	161	87	74
國立臺中科技大學	1	25	171	29	634	225	409
東海大學	1	37	274	141	939	520	419
逢甲大學	1	59	303	163	1,070	632	438
靜宜大學	1	27	188	72	685	299	386
朝陽科技大學	1	28	278	76	624	339	285
中山醫學大學	1	25	161	57	599	309	290
弘光科技大學	1	26	258	28	523	169	354
中國醫藥大學	1	35	134	78	677	377	300
嶺東科技大學	1	23	206	38	425	206	219
中臺科技大學	1	23	193	32	397	171	226
亞洲大學	1	24	206	90	524	285	239
僑光科技大學	1	23	183	10	367	187	180
修平科技大學	1	23	162	6	394	256	138

資料來源：教育部統計處

備　　註：學生數合計不等於細項加總，係因合計包括延修生。

Table 1 The Condition Of Higher Education in Taichung

(1) University & College

Number of Teachers & Staffs						學生數（人） Number of Students				
教 師 Teachers			職 員 Staffs			合 計 Total			大學部 University 一 年 級 Grade 1	
合計 Total	男 Male	女 Female	合計 Total	男 Male	女 Female	合計 Total	男 Male	女 Female	男 Male	女 Female
5,618	3,732	1,886	2,476	836	1,640	139,052	64,073	74,979	12,695	16,336
5,860	3,913	1,947	2,364	757	1,607	149,501	68,743	80,758	13,824	17,197
6,011	4,016	1,995	2,588	818	1,770	159,250	73,562	85,688	14,743	17,663
6,122	4,082	2,040	2,792	882	1,910	166,973	78,111	88,862	15,605	17,588
6,288	4,195	2,093	2,924	928	1,996	172,528	82,315	90,213	16,579	18,040
6,399	4,265	2,134	3,132	971	2,161	177,002	85,089	91,913	17,363	19,000
6,615	4,350	2,265	3,285	1,000	2,285	179,519	86,967	92,552	17,541	19,060
6,580	4,275	2,305	3,622	1,074	2,548	182,790	88,839	93,951	17,915	19,592
6,512	4,230	2,282	3,500	997	2,503	184,934	89,873	95,061	18,304	20,303
6,524	4,223	2,301	3,554	991	2,563	186,390	90,470	95,920	18,461	20,599
6,485	**4,224**	**2,261**	**3,627**	**1,005**	**2,622**	**186,940**	**89,989**	**96,951**	**18,293**	**20,562**
791	630	161	463	117	346	15,597	9,519	6,078	1,232	941
203	115	88	142	29	113	5,020	1,718	3,302	265	555
300	226	74	194	50	144	10,830	7,959	2,871	2,015	667
92	61	31	69	26	43	3,176	1,963	1,213	407	265
410	171	239	224	54	170	9,295	2,667	6,628	505	1,251
550	386	164	389	134	255	17,094	7,955	9,139	1,545	1,959
643	501	142	427	131	296	20,848	13,210	7,638	2,674	1,658
381	220	161	304	79	225	12,173	4,858	7,315	1,006	1,690
402	268	134	222	71	151	16,572	7,309	9,263	1,578	2,140
443	273	170	156	36	120	7,593	3,269	4,324	603	912
337	133	204	186	36	150	12,501	4,224	8,277	1,032	1,581
510	343	167	167	34	133	7,390	3,467	3,923	547	729
259	157	102	166	49	117	10,560	4,330	6,230	998	1,470
284	149	135	113	22	91	9,940	3,383	6,557	666	1,148
365	232	133	159	53	106	12,099	5,592	6,507	1,169	1,506
258	158	100	109	29	80	9,662	4,116	5,546	975	1,500
257	201	56	137	55	82	6,590	4,450	2,140	1,076	590

Source: Department of Statistics,Ministry of Education .

表1 臺中市境內高等教育概況(續1)

(1)大學

學年度別及學校別 Academic Year & School	學生數 Number of Students						
	大學部 University						
	二年級 Grade 2		三年級 Grade 3		四年級 Grade 4		五年級
	男 Male	女 Female	男 Male	女 Female	男 Male	女 Female	男 Male
民國 92學年度 A.Y. 2003	11,383	14,397	13,894	18,659	12,264	16,654	1,388
民國 93學年度 A.Y. 2004	12,454	16,210	13,968	19,457	13,630	18,010	1,262
民國 94學年度 A.Y. 2005	14,020	17,352	14,711	20,757	13,778	19,035	1,213
民國 95學年度 A.Y. 2006	14,543	17,580	15,943	21,389	14,210	20,314	1,197
民國 96學年度 A.Y. 2007	15,549	17,599	16,163	21,032	15,737	21,000	1,175
民國 97學年度 A.Y. 2008	16,500	18,016	16,441	20,661	15,779	20,681	1,058
民國 98學年度 A.Y. 2009	17,294	18,925	16,857	20,237	15,822	20,243	1,006
民國 99學年度 A.Y. 2010	17,428	18,988	17,445	20,773	16,348	19,907	927
民國100學年度 A.Y. 2011	18,018	19,504	17,340	20,584	16,831	20,360	775
民國101學年度 A.Y. 2012	17,972	20,053	17,839	21,117	16,704	20,183	773
民國102學年度 A.Y. 2013	**18,148**	**20,318**	**17,794**	**21,606**	**17,150**	**20,642**	**789**
國立中興大學	1,265	965	1,224	898	1,245	927	120
國立臺中教育大學	296	524	267	549	269	522	-
國立勤益科技大學	1,604	620	1,722	712	1,593	666	-
國立臺灣體育運動大學	433	234	393	257	365	235	-
國立臺中科技大學	532	1,188	636	1,951	600	1,774	-
東海大學	1,589	1,908	1,451	1,830	1,464	1,801	68
逢甲大學	2,684	1,633	2,581	1,581	2,482	1,532	50
靜宜大學	1,011	1,699	972	1,638	1,037	1,516	-
朝陽科技大學	1,567	2,165	1,498	2,124	1,419	1,976	-
中山醫學大學	629	888	587	886	561	899	142
弘光科技大學	1,011	1,630	933	2,191	893	2,145	7
中國醫藥大學	553	749	552	728	547	706	350
嶺東科技大學	998	1,502	1,004	1,493	952	1,448	-
中臺科技大學	725	1,187	773	1,614	765	1,577	52
亞洲大學	1,154	1,468	1,133	1,395	1,183	1,324	-
僑光科技大學	1,039	1,400	996	1,274	797	1,144	-
修平科技大學	1,058	558	1,072	485	978	450	-

資料來源：教育部統計處

備　　註：學生數合計不等於細項加總，係因合計包括延修生。

Table 1 The Condition Of Higher Education in Taichung(Cont.1)

(1) University & College

學生數 Number of Students						
大學部 University						
Grade 5	六年級 Grade 6		七年級 Grade 7		延修生 Repeater	
女 Female	男 Male	女 Female	男 Male	女 Female	男 Male	女 Female
2,628	380	168	442	174	2,248	900
2,549	383	172	452	221	2,313	1,065
2,566	385	176	366	170	2,770	1,370
2,511	380	207	386	155	3,217	1,611
2,377	344	214	387	173	3,145	1,451
2,229	348	202	350	191	3,470	1,756
2,029	364	209	323	193	3,714	1,790
1,885	345	234	316	176	3,896	2,094
1,585	317	181	249	153	4,218	2,241
1,461	320	192	268	144	4,249	2,276
1,379	**323**	**198**	**279**	**139**	**4,067**	**2,464**
131	-	-	-	-	205	92
-	-	-	-	-	59	43
-	-	-	-	-	295	62
-	-	-	-	-	165	54
-	-	-	-	-	137	218
61	-	-	-	-	414	265
40	-	-	-	-	514	146
-	-	-	-	-	333	212
-	-	-	-	-	360	242
80	138	89	84	45	99	101
305	-	-	-	-	226	226
314	185	109	195	94	67	44
-	-	-	-	-	180	169
448	-	-	-	-	257	221
-	-	-	-	-	318	162
-	-	-	-	-	225	161
-	-	-	-	-	213	46

Source: Department of Statistics,Ministry of Education .

表1 臺中市境內高等教育概況(續2)

(1)大學

學年度別及學校別 Academic Year & School		學生數 Number of Students		
		研究所 Graduate School		
		總計 Grand Total		
		合計 Total	男 Male	女 Female
民國 92學年度	A.Y. 2003	14,442	9,379	5,063
民國 93學年度	A.Y. 2004	16,334	10,457	5,877
民國 94學年度	A.Y. 2005	18,175	11,576	6,599
民國 95學年度	A.Y. 2006	20,137	12,630	7,507
民國 96學年度	A.Y. 2007	21,563	13,236	8,327
民國 97學年度	A.Y. 2008	22,957	13,780	9,177
民國 98學年度	A.Y. 2009	23,912	14,046	9,866
民國 99學年度	A.Y. 2010	24,521	14,219	10,302
民國100學年度	A.Y. 2011	23,971	13,821	10,150
民國101學年度	A.Y. 2012	23,779	13,884	9,895
民國102學年度	**A.Y. 2013**	**22,789**	**13,146**	**9,643**
國立中興大學		6,352	4,228	2,124
國立臺中教育大學		1,671	562	1,109
國立勤益科技大學		874	730	144
國立臺灣體育運動大學		368	200	168
國立臺中科技大學		503	257	246
東海大學		2,739	1,424	1,315
逢甲大學		3,273	2,225	1,048
靜宜大學		1,059	499	560
朝陽科技大學		1,503	887	616
中山醫學大學		850	426	424
弘光科技大學		321	122	199
中國醫藥大學		921	471	450
嶺東科技大學		346	198	148
中臺科技大學		507	145	362
亞洲大學		1,287	635	652
僑光科技大學		151	84	67
修平科技大學		64	53	11

資料來源：教育部統計處

備　　註：學生數合計不等於細項加總，係因合計包括延修生。

Table 1 The Condition Of Higher Education in Taichung(Cont.2)

(1) University & College

學生數 Number of Students				上學年度畢業生數（人） No. of Graduates in the Previous Academic Year
研究所 Graduate School				
碩士班 Master		博士班 Doctor		
男 Male	女 Female	男 Male	女 Female	
8,041	4,662	1,338	401	29,328
8,991	5,392	1,466	485	32,090
9,865	6,001	1,711	598	34,424
10,741	6,811	1,889	696	36,146
11,206	7,575	2,030	752	38,846
11,674	8,366	2,106	811	41,081
11,868	8,999	2,178	867	41,619
11,934	9,403	2,285	899	41,370
11,734	9,243	2,087	907	41,705
11,786	9,012	2,098	883	42,223
11,126	**8,773**	**2,020**	**870**	**42,704**
3,275	1,800	953	324	4,359
498	1,044	64	65	1,209
723	144	7	-	2,459
200	168	-	-	667
257	246	-	-	2,203
1,283	1,226	141	89	3,924
1,932	938	293	110	5,051
476	546	23	14	2,768
824	604	63	12	3,708
267	347	159	77	1,754
122	199	-	-	2,863
259	332	212	118	1,682
198	148	-	-	1,927
130	360	15	2	2,449
545	593	90	59	2,690
84	67	-	-	1,826
53	11	-	-	1,165

Source: Department of Statistics,Ministry of Education .

表1 臺中市境內高等教育概況(續3)

(2)專 科

學年度別及學校別 Academic Year & School	校數（所） Number of Schools	班級數（班） Classes	教職員數（人） Teachers & Staffs 總計 Grand Total 合計 Total	男 Male	女 Female
民國 92學年度 A.Y. 2003	ⓡ 1	682	76	20	56
民國 93學年度 A.Y. 2004	ⓡ 1	551	79	22	57
民國 94學年度 A.Y. 2005	ⓡ 1	448	70	19	51
民國 95學年度 A.Y. 2006	ⓡ 1	362	70	17	53
民國 96學年度 A.Y. 2007	ⓡ 1	287	82	17	65
民國 97學年度 A.Y. 2008	ⓡ 1	215	94	19	75
民國 98學年度 A.Y. 2009	ⓡ 1	191	91	19	72
民國 99學年度 A.Y. 2010	ⓡ 1	175	94	19	75
民國100學年度 A.Y. 2011	ⓡ 1	153	94	22	72
民國101學年度 A.Y. 2012	ⓡ -	136	-	-	-
民國102學年度 A.Y. 2013	**-**	**129**	**-**	**-**	**-**
國立勤益科技大學	-	7	-	-	-
國立臺中科技大學	-	85	-	-	-
弘光科技大學	-	6	-	-	-
嶺東科技大學	-	1	-	-	-
中臺科技大學	-	-	-	-	-
僑光科技大學	-	25	-	-	-
修平科技大學	-	5	-	-	-

資料來源：教育部統計處。

備　　註：1.學生數合計不等於細項加總，係因合計包括延修生。

2.大學及學院附設之專科生歸入專科計算。

Table 1 The Condition of Higher Education in Taichung(Cont.3)

(2) Junior College

教職員數（人） Teachers & Staffs						學生數(人） Number of Students		
教　師 Teachers			職　員 Staffs			總　計 Grand Total		
合計 Total	男 Male	女 Female	合計 Total	男 Male	女 Female	合計 Total	男 Male	女 Female
47	13	34	29	7	22	33,950	13,096	20,854
51	15	36	28	7	21	26,840	10,069	16,771
48	14	34	22	5	17	20,822	7,955	12,867
47	12	35	23	5	18	16,747	6,333	10,414
48	12	36	34	5	29	13,526	4,687	8,839
60	12	48	34	7	27	10,617	3,096	7,521
67	14	53	24	5	19	9,072	2,303	6,769
68	14	54	26	5	21	8,150	1,979	6,171
66	15	51	28	7	21	7,210	1,735	5,475
-	-	-	-	-	-	6,291	1,474	4,817
-	**-**	**-**	**-**	**-**	**-**	**5,914**	**1,334**	**4,580**
-	-	-	-	-	-	212	121	91
-	-	-	-	-	-	4,267	766	3,501
-	-	-	-	-	-	321	14	307
-	-	-	-	-	-	23	10	13
-	-	-	-	-	-	12	7	5
-	-	-	-	-	-	1,011	362	649
-	-	-	-	-	-	68	54	14

Source: Department of Statistics,Ministry of Education .

表1 臺中市境內高等教育概況(續4完)

(2)專 科

學年度別及學校別 Academic Year & School	學生數（人） Number of Students					
	一年級 Grade 1		二年級 Grade 2		三年級 Grade 3	
	男 Male	女 Female	男 Male	女 Female	男 Male	女 Female
民國092學年度 A.Y. 2003	2,913	4,077	3,473	5,219	2,827	5,168
民國093學年度 A.Y. 2004	1,978	2,416	2,526	3,782	2,074	3,875
民國094學年度 A.Y. 2005	1,885	2,087	1,772	2,322	1,561	3,090
民國095學年度 A.Y. 2006	1,567	1,967	1,680	1,994	966	1,997
民國096學年度 A.Y. 2007	1,145	1,955	1,439	1,918	696	1,642
民國097學年度 A.Y. 2008	699	1,420	1,061	1,892	368	1,433
民國098學年度 A.Y. 2009	518	1,265	682	1,426	308	1,390
民國099學年度 A.Y. 2010	474	1,191	490	1,231	309	1,031
民國100學年度 A.Y. 2011	391	1,086	449	1,165	255	890
民國101學年度 A.Y. 2012	323	1,028	354	1,041	246	891
民國102學年度 A.Y. 2013	**307**	**1,019**	**290**	**986**	**220**	**760**
國立勤益科技大學	41	64	54	27	14	-
國立臺中科技大學	148	821	182	858	156	608
弘光科技大學	2	50	3	50	4	49
嶺東科技大學	10	13	-	-	-	-
中臺科技大學	-	-	-	-	-	-
僑光科技大學	76	70	34	39	46	103
修平科技大學	30	1	17	12	-	-

資料來源：教育部統計處。

備　　註：1.學生數合計不等於細項加總，係因合計包括延修生。

2.大學及學院附設之專科生歸入專科計算。

Table1 The Condition of Higher Education in Taichung(Cont.4 End)

（2） Junior College

學 生 數 （人） Number of Students						上學年度畢業生數(人) No. of Graduates in the Previous Academic Year
四 年 級 Grade 4		五 年 級 Grade 5		延修生 Repeater		
男 Male	女 Female	男 Male	女 Female	男 Male	女 Female	
1,311	3,144	1,159	2,556	1,413	690	11,545
1,097	2,717	1,258	3,098	1,136	883	9,592
798	2,276	1,024	2,662	915	430	8,082
540	1,788	749	2,210	831	458	6,763
231	1,262	503	1,733	673	329	5,337
226	1,236	212	1,218	530	322	4,221
263	1,305	205	1,184	327	199	2,927
276	1,292	245	1,270	185	156	2,265
268	934	251	1,251	121	149	2,125
235	867	241	892	75	98	1,840
220	**873**	**224**	**843**	**73**	**99**	**1,477**
-	-	-	-	12	-	72
126	614	129	535	25	65	808
-	50	5	92	-	16	119
-	-	-	-	-	-	-
-	-	-	-	7	5	107
94	209	90	216	22	12	303
-	-	-	-	7	1	68

Source: Department of Statistics,Ministry of Education .

表2 臺中市境內高級中等學校概況

(1) 高中

學年度別及學校別 Academic Year & School	校數 (所) Number of Schools	教師數 (人) Number of Teachers			職員數 (人) Number of Staffs		
		合計 Total	男 Male	女 Female	合計 Total	男 Male	女 Female
民國 92學年度 AY 2003	36	4,529	1,993	2,536	879	237	642
民國 93學年度 AY 2004	36	4,608	2,000	2,608	853	220	633
民國 94學年度 AY 2005	36	4,729	2,039	2,690	892	242	650
民國 95學年度 AY 2006	36	4,836	2,044	2,792	929	265	664
民國 96學年度 AY 2007	36	4,808	2,009	2,799	899	252	647
民國 97學年度 AY 2008	36	4,860	2,023	2,837	911	251	660
民國 98學年度 AY 2009	37	4,956	2,023	2,933	922	258	664
民國 99學年度 AY 2010	38	4,995	2,043	2,952	898	239	659
民國100學年度 AY 2011	38	5,090	2,054	3,036	919	244	675
民國101學年度 AY 2012	39	5,254	2,101	3,153	924	237	687
民國102學年度 AY 2013	**39**	**5,319**	**2,132**	**3,187**	**937**	**228**	**709**
國立大甲高中	1	112	47	65	25	7	18
國立清水高中	1	98	42	56	21	3	18
國立豐原高中	1	109	51	58	22	3	19
國立大里高中	1	97	50	47	20	3	17
國立中科實驗高級中學	1	33	16	17	10	2	8
國立豐原高商	-	-	-	-	-	-	-
國立沙鹿高工	-	-	-	-	-	-	-
財團法人常春藤高中	1	55	26	29	11	3	8
私立明台高中	1	158	64	94	34	14	20
私立致用高中	1	180	80	100	26	6	20
私立大明高中	1	140	61	79	33	7	26
私立嘉陽高中	1	121	54	67	24	6	18
私立明道高中	1	336	153	183	63	13	50
私立僑泰高中	1	209	94	115	36	11	25
私立華盛頓高中	1	96	38	58	24	6	18
私立青年高中	1	172	63	109	30	7	23
私立弘文高中	1	133	49	84	21	9	12
私立立人高中	1	132	51	81	23	2	21

資料來源：教育部統計處。

Table 2 Senior Secondary Education in Taichung

(1) Senior High School

班級數 (班) Number of Classes				學生數(人) Number of Students 總計 Grand Total		
合計 Total	一年級 1st Grade	二年級 2nd Grade	三年級 3rd Grade	合計 Total	男 Male	女 Female
814	286	269	259	35,027	17,643	17,384
841	288	286	267	36,121	18,381	17,740
867	291	290	286	36,633	18,813	17,820
864	286	289	289	35,871	18,590	17,281
861	285	286	290	35,344	18,385	16,959
853	282	285	286	35,236	18,191	17,045
860	293	282	285	35,903	18,661	17,242
882	307	293	282	36,604	18,925	17,679
904	305	306	293	37,618	19,401	18,217
925	314	305	306	38,755	19,872	18,883
930	**311**	**314**	**305**	**38,832**	**19,686**	**19,146**
3	1	1	1	81	69	12
42	14	14	14	1,706	788	918
45	15	15	15	1,834	787	1,047
42	14	14	14	1,760	919	841
12	4	4	4	358	210	148
3	1	1	1	81	63	18
2	1	1	-	40	32	8
19	5	7	7	811	444	367
3	1	1	1	101	61	40
5	2	2	1	206	105	101
5	2	2	1	163	100	63
2	-	1	1	19	8	11
24	8	8	8	1,114	636	478
20	6	7	7	941	486	455
24	7	8	9	1,004	549	455
4	2	1	1	165	153	12
36	12	12	12	1,674	965	709
48	16	16	16	2,324	1,203	1,121

Source: Department of Statistics,Ministry of Education .

表2 臺中市境內高級中等學校概況(續1)

(1)高中

學年度別及學校別 Academic Year & School	學生數(人)			
	一年級 1st Grade		二年級 2nd Grade	
	男 Male	女 Female	男 Male	女 Female
民國 92學年度 AY 2003	6,358	6,232	5,736	5,648
民國 93學年度 AY 2004	6,481	6,020	6,195	6,128
民國 94學年度 AY 2005	6,345	5,826	6,325	5,938
民國 95學年度 AY 2006	6,068	5,662	6,161	5,711
民國 96學年度 AY 2007	6,307	5,738	5,915	5,549
民國 97學年度 AY 2008	6,124	5,833	6,176	5,687
民國 98學年度 AY 2009	6,480	5,808	5,997	5,773
民國 99學年度 AY 2010	6,656	6,190	6,332	5,744
民國100學年度 AY 2011	6,582	6,393	6,544	6,109
民國101學年度 AY 2012	6,864	6,413	6,482	6,373
民國102學年度 AY 2013	**6,462**	**6,464**	**6,778**	**6,367**
國立大甲高中	25	5	20	5
國立清水高中	263	320	270	294
國立豐原高中	245	367	265	353
國立大里高中	286	300	329	263
國立中科實驗高級中學	65	54	78	45
國立豐原高商	17	7	22	7
國立沙鹿高工	11	6	21	2
財團法人常春藤高中	114	102	170	126
私立明台高中	20	11	16	9
私立致用高中	39	36	38	32
私立大明高中	24	19	41	20
私立嘉陽高中	-	-	2	3
私立明道高中	196	175	229	135
私立僑泰高中	148	146	164	155
私立華盛頓高中	153	133	195	167
私立青年高中	74	-	35	4
私立弘文高中	313	209	344	219
私立立人高中	407	366	408	358

資料來源：教育部統計處。

Table 2 Senior Secondary Education in Taichung(Cont. 1)

(1) Senior High School

Number of Students				上學年度 畢業生數(人) No. of Graduates in the Previous Academic Year
三年級 3rd Grade		延修生 Repeater		
男 Male	女 Female	男 Male	女 Female	
5,513	5,503	36	1	10,374
5,654	5,591	51	1	10,832
6,118	6,051	25	5	11,087
6,244	5,900	117	8	12,026
6,083	5,672	80	-	12,032
5,823	5,516	68	9	11,603
6,121	5,648	63	13	11,243
5,929	5,744	8	1	11,626
6,272	5,715	3	-	11,583
6,523	6,096	3	1	11,900
6,422	**6,310**	**24**	**5**	**12,543**
24	2	-	-	28
255	304	-	-	572
277	327	-	-	591
304	278	-	-	590
67	49	-	-	119
24	4	-	-	20
-	-	-	-	-
160	139	-	-	326
25	20	-	-	34
28	33	-	-	51
33	23	2	1	48
6	8	-	-	14
211	168	-	-	364
174	154	-	-	329
201	155	-	-	362
44	8	-	-	27
308	281	-	-	589
388	397	-	-	762

Source: Department of Statistics,Ministry of Education .

表2 臺中市境內高級中等學校概況(續2)

(1) 高中

學年度別及學校別 Academic Year & School	校數(所) Number of Schools	教師數(人) Number of Teachers			職員數(人) Number of Staffs		
		合計 Total	男 Male	女 Female	合計 Total	男 Male	女 Female
私立玉山高中	1	90	34	56	31	7	24
私立慈明高中	1	142	51	91	40	12	28
市立后綜高中	1	147	56	91	15	3	12
市立大里高中	1	115	35	80	12	4	8
市立新社高中	1	93	34	59	15	3	12
市立長億高中	1	132	44	88	15	3	12
市立中港高中	1	136	51	85	17	5	12
國立臺中女中	1	126	46	80	22	4	18
國立臺中一中	1	177	103	74	28	6	22
國立臺中二中	1	162	68	94	29	8	21
國立文華高中	1	139	47	92	29	5	24
國立臺中高農	-	-	-	-	-	-	-
私立東大附中	1	77	32	45	12	5	7
私立葳格高中	1	88	35	53	28	7	21
私立新民高中	1	229	104	125	39	12	27
私立宜寧高中	1	103	35	68	21	3	18
私立明德高中	1	144	31	113	22	6	16
私立衛道高中	1	137	73	64	30	13	17
私立曉明女中	1	101	28	73	17	3	14
私立嶺東高中	1	151	66	85	29	9	20
市立忠明高中	1	122	36	86	11	-	11
市立西苑高中	1	204	66	138	19	1	18
市立東山高中	1	170	55	115	18	5	13
市立惠文高中	1	153	63	90	15	2	13

資料來源：教育部統計處。

Table 2 Senior Secondary Education in Taichung(Cont. 2)

(1) Senior High School

班級數 (班) Number of Classes				學生數(人) Number of Students 總計 Grand Total		
合計 Total	一年級 1st Grade	二年級 2nd Grade	三年級 3rd Grade	合計 Total	男 Male	女 Female
3	1	1	1	76	52	24
3	1	1	1	109	71	38
27	9	9	9	1,022	477	545
21	7	7	7	777	365	412
11	5	5	1	397	228	169
24	8	8	8	913	474	439
18	6	6	6	689	350	339
54	18	18	18	2,259	-	2,259
75	25	25	25	3,102	3,029	73
69	23	23	23	2,774	1,959	815
60	20	20	20	2,423	794	1,629
3	1	1	1	71	71	-
18	6	6	6	818	357	461
10	5	5	-	468	242	226
15	5	5	5	641	317	324
6	2	2	2	273	159	114
8	2	3	3	324	-	324
24	8	8	8	1,131	752	379
18	6	5	7	829	-	829
12	4	4	4	547	288	259
27	9	9	9	1,152	504	648
27	9	9	9	1,152	534	618
28	10	9	9	1,205	566	639
30	10	10	10	1,298	519	779

Source: Department of Statistics,Ministry of Education .

表2 臺中市境內高級中等學校概況(續3)

(1) 高中

學年度別及學校別 Academic Year & School	學生數(人)			
	一年級 1st Grade		二年級 2nd Grade	
	男 Male	女 Female	男 Male	女 Female
私立玉山高中	3	4	16	6
私立慈明高中	10	5	36	10
市立后綜高中	170	175	142	195
市立大里高中	108	152	135	139
市立新社高中	96	82	111	83
市立長億高中	166	143	159	139
市立中港高中	98	124	127	113
國立臺中女中	-	754	-	753
國立臺中一中	1,005	25	999	27
國立臺中二中	603	339	679	261
國立文華高中	269	544	244	554
國立臺中高農	25	-	30	-
私立東大附中	117	165	121	145
私立葳格高中	141	95	101	131
私立新民高中	117	94	91	107
私立宜寧高中	43	42	60	34
私立明德高中	-	65	-	118
私立衛道高中	257	122	243	133
私立曉明女中	-	295	-	243
私立嶺東高中	119	65	77	103
市立忠明高中	160	220	184	213
市立西苑高中	181	211	193	201
市立東山高中	198	234	193	211
市立惠文高中	176	253	190	251

資料來源：教育部統計處。

Table 2 Senior Secondary Education in Taichung(Cont. 3)

(1) Senior High School

Number of Students				上學年度 畢業生數(人) No. of Graduates in the Previous Academic Year
三年級 3rd Grade		延修生 Repeater		
男 Male	女 Female	男 Male	女 Female	
31	14	2	-	32
24	23	1	-	37
165	175	-	-	355
122	121	-	-	255
21	4	-	-	28
149	157	-	-	263
125	102	-	-	220
-	752	-	-	753
1,019	21	6	-	1,021
677	215	-	-	911
281	531	-	-	790
16	-	-	-	23
119	151	-	-	259
-	-	-	-	-
100	119	9	4	197
56	38	-	-	90
-	141	-	-	120
252	124	-	-	376
-	291	-	-	279
92	91	-	-	182
160	215	-	-	376
159	206	1	-	363
172	194	3	-	380
153	275	-	-	407

Source: Department of Statistics,Ministry of Education .

表2 臺中市境內高級中等學校概況(續4)

(2)高職

學年度別及學校別 Academic Year & School	校數 (校) Number of Schools	教師數 (人) Number of Teachers			職員數 (人) Number of Staffs		
		合計 Total	男 Male	女 Female	合計 Total	男 Male	女 Female
民國 92學年度 AY 2003	9	1,161	638	523	298	130	168
民國 93學年度 AY 2004	9	1,179	631	548	288	121	167
民國 94學年度 AY 2005	9	1,183	631	552	292	119	173
民國 95學年度 AY 2006	9	1,325	690	635	292	115	177
民國 96學年度 AY 2007	9	1,334	690	644	289	117	172
民國 97學年度 AY 2008	9	1,313	674	639	300	120	180
民國 98學年度 AY 2009	9	1,322	671	651	312	127	185
民國 99學年度 AY 2010	9	1,350	697	653	309	121	188
民國100學年度 AY 2011	9	1,376	707	669	301	129	172
民國101學年度 AY 2012	9	1,370	697	673	303	129	174
民國102學年度 AY 2013	**9**	**1,372**	**701**	**671**	**304**	**129**	**175**
國立豐原高商	1	152	45	107	26	5	21
國立大甲高工	1	120	79	41	33	15	18
國立東勢高工	1	160	101	59	34	19	15
國立沙鹿高工	1	153	92	61	38	20	18
國立霧峰農工	1	117	69	48	30	13	17
財團法人常春藤高中	-	-	-	-	-	-	-
私立明台高中	-	-	-	-	-	-	-
私立致用高中	-	-	-	-	-	-	-
私立大明高中	-	-	-	-	-	-	-
私立嘉陽高中	-	-	-	-	-	-	-
私立僑泰高中	-	-	-	-	-	-	-
私立青年高中	-	-	-	-	-	-	-
私立玉山高中	-	-	-	-	-	-	-
私立慈明高中	-	-	-	-	-	-	-
市立新社高中	-	-	-	-	-	-	-
國立臺中家商	1	165	51	114	26	7	19
國立臺中高農	1	159	53	106	32	14	18
國立臺中高工	1	264	164	100	54	24	30
私立葳格高中	-	-	-	-	-	-	-

資料來源：教育部統計處。

Table 2 Senior Secondary Education in Taichung(Cont. 4)

(2) Senior Vocational School

班級數 (班) Number of Classes				學生數(人) Number of Students 總計 Grand Total		
合計 Total	一年級 1st Grade	二年級 2nd Grade	三年級 3rd Grade	合計 Total	男 Male	女 Female
901	311	299	291	37,288	21,641	15,647
923	316	308	299	39,352	23,059	16,293
966	345	316	305	42,214	24,720	17,494
1,014	356	342	316	44,669	26,014	18,655
1,037	347	351	339	45,847	26,775	19,072
1,066	372	345	349	47,107	26,787	20,320
1,111	395	372	344	49,441	27,672	21,769
1,169	402	395	372	52,111	28,168	23,943
1,207	412	401	394	54,378	29,262	25,116
1,237	425	412	400	55,927	29,850	26,077
1,254	**417**	**425**	**412**	**56,207**	**30,351**	**25,856**
45	15	15	15	1,661	458	1,203
36	12	12	12	1,287	1,076	211
45	15	15	15	1,731	1,304	427
48	16	16	16	1,785	1,407	378
39	13	13	13	1,454	1,183	271
4	-	2	2	158	53	105
78	26	26	26	3,708	1,663	2,045
78	26	26	26	3,885	2,299	1,586
62	21	20	21	3,147	1,587	1,560
56	19	18	19	2,734	1,734	1,000
77	25	26	26	3,824	1,905	1,919
73	25	24	24	3,325	1,790	1,535
38	9	15	14	1,406	857	549
73	23	25	25	3,335	1,890	1,445
4	2	2	-	155	60	95
54	18	18	18	2,060	393	1,667
48	16	16	16	1,807	890	917
78	27	26	25	3,187	2,688	499
22	11	11	-	1,041	504	537

Source: Department of Statistics,Ministry of Education .

表2 臺中市境內高級中等學校概況(續5)

(2)高職

學年度別及學校別 Academic Year & School	學生數(人)			
	一 年級 1st Grade		二年級 2nd Grade	
	男 Male	女 Female	男 Male	女 Female
民國 92學年度 AY 2003	8,230	5,548	6,923	5,100
民國 93學年度 AY 2004	8,791	5,994	7,478	5,286
民國 94學年度 AY 2005	9,427	6,648	8,062	5,689
民國 95學年度 AY 2006	9,561	6,788	8,654	6,310
民國 96學年度 AY 2007	9,666	6,502	8,707	6,415
民國 97學年度 AY 2008	9,392	7,816	8,917	6,196
民國 98學年度 AY 2009	10,064	8,143	8,867	7,539
民國 99學年度 AY 2010	10,086	8,659	9,455	7,846
民國100學年度 AY 2011	10,676	9,041	9,408	8,331
民國101學年度 AY 2012	10,799	9,194	9,933	8,683
民國102學年度 AY 2013	**10,493**	**8,442**	**10,166**	**8,844**
國立豐原高商	145	409	169	398
國立大甲高工	361	73	352	71
國立東勢高工	446	144	449	135
國立沙鹿高工	469	139	478	118
國立霧峰農工	388	88	405	94
財團法人常春藤高中	-	-	31	53
私立明台高中	580	701	551	682
私立致用高中	822	485	757	531
私立大明高中	504	511	487	504
私立嘉陽高中	647	275	562	351
私立僑泰高中	650	659	623	642
私立青年高中	675	541	556	472
私立玉山高中	152	111	344	209
私立慈明高中	626	403	642	517
市立新社高中	31	49	29	46
國立臺中家商	148	551	110	582
國立臺中高農	302	316	312	304
國立臺中高工	936	172	918	163
私立葳格高中	260	252	244	285

資料來源：教育部統計處。

Table 2 Senior Secondary Education in Taichung(Cont. 5)

(2) Senior Vocational School

Number of Students				上學年度 畢業生數(人) No. of Graduates in the Previous Academic Year
三年級 3rd Grade		延修生 Repeater		
男 Male	女 Female	男 Male	女 Female	
6,407	4,980	81	19	11,864
6,650	4,994	140	19	10,956
7,151	5,145	80	12	11,296
7,749	5,549	50	8	12,070
8,311	6,137	91	18	13,060
8,394	6,287	84	21	14,149
8,628	6,066	113	21	14,505
8,597	7,429	30	9	14,487
9,167	7,744	11	-	15,725
9,060	8,191	58	9	16,517
9,605	**8,549**	**87**	**21**	**16,936**
144	396	-	-	534
361	67	2	-	419
407	148	2	-	534
460	121	-	-	551
390	89	-	-	478
22	52	-	-	-
532	661	-	1	1,267
709	565	11	5	1,178
594	543	2	2	1,008
525	374	-	-	784
632	618	-	-	1,166
559	522	-	-	930
350	228	11	1	414
608	521	14	4	1,052
-	-	-	-	-
135	534	-	-	686
276	297	-	-	579
828	164	6	-	988
-	-	-	-	-

Source: Department of Statistics,Ministry of Education .

表2 臺中市境內高級中等學校概況(續6)

(2)高職

學年度別及學校別 Academic Year & School	校數 (校) Number of Schools	教師數 (人) Number of Teachers			職員數 (人) Number of Staffs		
		合計 Total	男 Male	女 Female	合計 Total	男 Male	女 Female
私立新民高中	-	-	-	-	-	-	-
私立宜寧高中	-	-	-	-	-	-	-
私立明德高中	-	-	-	-	-	-	-
私立嶺東高中	-	-	-	-	-	-	-
財團法人光華高工	1	82	47	35	31	12	19

資料來源：教育部統計處。

Table 2 Senior Secondary Education in Taichung(Cont. 6)

(2) Senior Vocational School

班級數 (班) Number of Classes				學生數(人) Number of Students 總計 Grand Total		
合計 Total	一年級 1st Grade	二年級 2nd Grade	三年級 3rd Grade	合計 Total	男 Male	女 Female
79	27	26	26	3,948	1,663	2,285
48	16	16	16	2,410	1,285	1,125
58	18	20	20	2,833	-	2,833
57	19	19	19	2,798	1,508	1,290
54	18	18	18	2,528	2,154	374

Source: Department of Statistics,Ministry of Education .

表2 臺中市境內高級中等學校概況(續7)

(2)高職

學年度別及學校別 Academic Year & School	學生數(人)			
	一 年級 1st Grade		二年級 2nd Grade	
	男 Male	女 Female	男 Male	女 Female
私立新民高中	577	803	534	761
私立宜寧高中	445	386	430	373
私立明德高中	-	864	-	988
私立嶺東高中	537	408	510	446
財團法人光華高工	792	102	673	119

資料來源：教育部統計處。

Table 2 Senior Secondary Education in Taichung(Cont. 7)

(2) Senior Vocational School

Number of Students				上學年度 畢業生數(人) No. of Graduates in the Previous Academic Year
三年級 3rd Grade		延修生 Repeater		
男 Male	女 Female	男 Male	女 Female	
513	713	39	8	1,182
410	366	-	-	589
-	981	-	-	958
461	436	-	-	878
689	153	-	-	761

Source: Department of Statistics,Ministry of Education .

表 2 境內高級中等學校概況(續8)

(3)綜合高中

學年度別及學校別 Academic Year & School	辦理校數(所) Number of Schools (Units)	教師數(人) Number of Teachers 合計 Total	男 Male	女 Female	職員數(人) Number of Staffs 合計 Total	男 Male	女 Female
民國 92學年度 AY 2003	ⓡ -	-	-	-	-	-	-
民國 93學年度 AY 2004	ⓡ -	-	-	-	-	-	-
民國 94學年度 AY 2005	ⓡ -	-	-	-	-	-	-
民國 95學年度 AY 2006	ⓡ -	-	-	-	-	-	-
民國 96學年度 AY 2007	ⓡ -	-	-	-	-	-	-
民國 97學年度 AY 2008	ⓡ -	-	-	-	-	-	-
民國 98學年度 AY 2009	ⓡ -	-	-	-	-	-	-
民國 99學年度 AY 2010	ⓡ -	-	-	-	-	-	-
民國100學年度 AY 2011	ⓡ -	-	-	-	-	-	-
民國101學年度 AY 2012	ⓡ -	-	-	-	-	-	-
民國102學年度 AY 2013	-	-	-	-	-	-	-
國立大甲高中	-	-	-	-	-	-	-
私立明道高中	-	-	-	-	-	-	-
市立新社高中	-	-	-	-	-	-	-

資料來源：教育部統計處。

附　　註：1.綜合高中自85學年度起開放試辦，教職員數分別計入高中或高職內。

2. 綜合高中校數計入高中內。

Table 2 Senior Secondary Education in Taichung(Cont. 8)

(3) Comprehensive High School

班級數 (班) Number of Classes				學生數(人) Number of Students 總計 Grand Total		
合計 Total	一年級 1st Grade	二年級 2nd Grade	三年級 3rd Grade	合計 Total	男 Male	女 Female
306	103	105	98	13,993	5,870	8,123
313	106	102	105	14,568	5,975	8,593
308	100	106	102	14,667	5,890	8,777
303	96	101	106	14,410	5,755	8,655
289	93	96	100	13,864	5,332	8,532
252	61	94	97	11,885	4,782	7,103
195	40	61	94	9,161	3,862	5,299
143	42	40	61	6,632	3,013	3,619
124	42	42	40	5,575	2,483	3,092
120	36	42	42	5,482	2,462	3,020
114	**36**	**36**	**42**	**5,254**	**2,402**	**2,852**
39	13	13	13	1,542	623	919
69	23	23	23	3,502	1,687	1,815
6	-	-	6	210	92	118

Source: Department of Statistics,Ministry of Education .

表 2 境內高級中等學校概況(續9完)

(3)綜合高中

學年度別及學校別 Academic Year & School	學生數(人)			
	一年級 1st Grade		二年級 2nd Grade	
	男 Male	女 Female	男 Male	女 Female
民國 92學年度 AY 2003	2,067	2,951	1,949	2,713
民國 93學年度 AY 2004	2,218	3,088	1,876	2,844
民國 94學年度 AY 2005	1,979	2,987	2,089	2,978
民國 95學年度 AY 2006	1,833	2,836	1,896	2,887
民國 96學年度 AY 2007	1,741	2,877	1,753	2,792
民國 97學年度 AY 2008	1,427	1,594	1,670	2,767
民國 98學年度 AY 2009	845	997	1,379	1,556
民國 99學年度 AY 2010	838	1,085	818	983
民國100學年度 AY 2011	884	1,058	810	1,065
民國101學年度 AY 2012	803	905	871	1,047
民國102學年度 AY 2013	**754**	**921**	**798**	**895**
國立大甲高中	185	326	216	308
私立明道高中	569	595	582	587
市立新社高中	-	-	-	-

資料來源：教育部統計處。

附　　註：1.綜合高中自85學年度起開放試辦，教職員數分別計入高中或高職內。

2. 綜合高中校數計入高中內。

Table 2 Senior Secondary Education in Taichung(Cont.9 End)

(3) Comprehensive High School

Number of Students				上學年度 畢業生數(人) No. of Graduates in the Previous Academic Year
三年級 3rd Grade		延修生 Repeater		
男 Male	女 Female	男 Male	女 Female	
1,834	2,450	20	9	5,268
1,864	2,660	17	1	4,252
1,805	2,810	17	2	4,461
2,003	2,929	23	3	4,567
1,822	2,863	16	-	4,847
1,680	2,740	5	2	4,643
1,631	2,744	7	2	4,395
1,354	1,549	3	2	4,339
789	969	-	-	2,893
788	1,068	-	-	1,751
850	**1,036**	**-**	**-**	**1,843**
222	285	-	-	485
536	633	-	-	1,131
92	118	-	-	227

Source: Department of Statistics,Ministry of Education .

表3 臺中市所轄國民中學概況

學年度及學校別 Academic Year & School	校數(所) Number of Schools	教師數(人) Number of Teachers 合計 Total	男 Male	女 Female	職員數(人) Number of Staffs 合計 Total	男 Male	女 Female
民 國 92學年度 AY 2003	67	5,741	1,780	3,961	602	104	498
民 國 93學年度 AY 2004	67	5,756	1,750	4,006	591	107	484
民 國 94學年度 AY 2005	69	5,873	1,790	4,083	578	101	477
民 國 95學年度 AY 2006	70	6,082	1,857	4,225	609	116	493
民 國 96學年度 AY 2007	70	6,325	1,950	4,375	608	110	498
民 國 97學年度 AY 2008	70	6,448	1,976	4,472	614	114	500
民 國 98學年度 AY 2009	70	6,406	1,951	4,455	618	126	492
民 國 99學年度 AY 2010	72	6,525	1,965	4,560	620	119	501
民 國100學年度 AY 2011	72	6,433	1,947	4,486	608	111	497
民 國101學年度 AY 2012	71 ⓡ	6,431 ⓡ	1,942 ⓡ	4,489	627	126	501
民 國102學年度 AY 2013	**72**	**6,516**	**1,995**	**4,521**	**659**	**131**	**528**
私立常春藤高中附設國中部	-	-	-	-	-	-	-
私立大明高中附設國中部	-	-	-	-	-	-	-
私立明道高中附設國中部	-	-	-	-	-	-	-
私立僑泰中學附設國中部	-	-	-	-	-	-	-
私立華盛頓高中附設國中部	-	-	-	-	-	-	-
私立弘文高中附設國中部	-	-	-	-	-	-	-
私立立人高中附設國中部	-	-	-	-	-	-	-
私立玉山高中附設國中部	-	-	-	-	-	-	-
市立后綜高中附設國中部	-	-	-	-	-	-	-
市立大里高中附設國中部	-	-	-	-	-	-	-
市立新社高中附設國中部	-	-	-	-	-	-	-
市立長億高中附設國中部	-	-	-	-	-	-	-
市立中港高中附設國中部	-	-	-	-	-	-	-
市立豐原國中	1	123	41	82	11	1	10
市立豐東國中	1	167	51	116	14	1	13
市立豐南國中	1	171	52	119	14	4	10
市立潭子國中	1	75	22	53	9	3	6
市立大雅國中	1	150	52	98	10	-	10
市立神岡國中	1	61	16	45	9	3	6
市立后里國中	1	81	28	53	10	2	8

資料來源:教育部統計處。

說　　明: 1.學生數為0者及高級中學附設國中部不列入本表校數統計。

2. 高級中學附設國中部之教職員人數均歸列於各該高級中學內。

Table 3 The Condition of Junior High School in Taichung

班級數 (班) Number of Classes				學生數(人) 總計Grand Total		
合計 Total	七年級 Grade 7	八年級 Grade 8	九年級 Grade 9	合計 Total	男 Male	女 Female
3,242	1,082	1,091	1,069	120,621	62,855	57,766
3,253	1,080	1,079	1,094	121,563	63,235	58,328
3,282	1,145	1,065	1,072	122,944	63,952	58,992
3,389	1,159	1,152	1,078	122,410	63,680	58,730
3,458	1,132	1,165	1,161	122,571	63,636	58,935
3,498	1,181	1,145	1,172	122,859	63,934	58,925
3,525	1,190	1,181	1,154	122,974	63,936	59,038
3,528	1,139	1,198	1,191	119,828	62,378	57,450
3,457	1,122	1,139	1,196	114,050	59,412	54,638
3,435	1,171	1,122	1,142	109,952	57,185	52,767
3,457	**1,166**	**1,171**	**1,120**	**108,423**	**56,333**	**52,090**
6	2	2	2	278	168	110
8	3	3	2	234	128	106
54	18	18	18	2,996	1,764	1,232
14	6	4	4	721	422	299
15	5	5	5	794	465	329
33	11	11	11	1,677	1,015	662
24	8	8	8	1,247	724	523
-	-	-	-	-	-	-
34	13	11	10	955	484	471
25	9	8	8	763	381	382
25	9	9	7	712	377	335
33	11	12	10	1,023	513	510
38	13	13	12	1,210	657	553
52	18	18	16	1,437	731	706
75	25	25	25	2,297	1,201	1,096
75	25	25	25	2,336	1,167	1,169
32	11	11	10	952	495	457
62	21	21	20	1,766	887	879
26	9	9	8	778	395	383
36	12	13	11	1,045	546	499

Source: Department of Statistics,Ministry of Education .

表3 臺中市所轄國民中學概況 (續1)

學年度及學校別 Academic Year & School	學生數		
	七年級Grade 1		八年級
	男 Male	女 Female	男 Male
民 國 92學年度 AY 2003	21,159	19,260	21,208
民 國 93學年度 AY 2004	21,026	19,445	21,089
民 國 94學年度 AY 2005	21,527	20,072	21,191
民 國 95學年度 AY 2006	21,389	19,498	21,304
民 國 96學年度 AY 2007	21,029	19,615	21,393
民 國 97學年度 AY 2008	21,595	19,874	21,005
民 國 98學年度 AY 2009	21,425	19,531	21,579
民 國 99學年度 AY 2010	19,437	18,017	21,400
民 國100學年度 AY 2011	18,556	17,130	19,432
民 國101學年度 AY 2012	19,197	17,648	18,549
民 國102學年度 AY 2013	**18,596**	**17,310**	**19,191**
私立常春藤高中附設國中部	46	30	54
私立大明高中附設國中部	43	37	49
私立明道高中附設國中部	587	418	608
私立僑泰中學附設國中部	187	130	125
私立華盛頓高中附設國中部	152	112	158
私立弘文高中附設國中部	361	231	337
私立立人高中附設國中部	258	182	253
私立玉山高中附設國中部	-	-	-
市立后綜高中附設國中部	174	156	165
市立大里高中附設國中部	122	133	127
市立新社高中附設國中部	126	127	135
市立長億高中附設國中部	184	163	166
市立中港高中附設國中部	207	188	228
市立豐原國中	256	253	243
市立豐東國中	389	354	397
市立豐南國中	360	379	395
市立潭子國中	152	147	184
市立大雅國中	286	288	302
市立神岡國中	129	131	133
市立后里國中	185	161	176

資料來源:教育部統計處。

說　　明: 1.學生數為0者及高級中學附設國中部不列入本表校數統計。

2. 高級中學附設國中部之教職員人數均歸列於各該高級中學內。

Table 3 The Condition of Junior High School in Taichung (Cont. 1)

Number of Students			上學年度 畢業生數 (人) No. of Graduates in the Previous Academic Year
Grade 2	九年級Grade 3		
女 Female	男 Male	女 Female	
19,706	20,488	18,800	39,066
19,232	21,120	19,651	39,195
19,529	21,234	19,391	40,679
19,855	20,987	19,377	40,283
19,477	21,214	19,843	39,810
19,628	21,334	19,423	41,006
19,916	20,932	19,591	40,706
19,528	21,541	19,905	40,513
18,003	21,424	19,505	41,363
17,113	19,439	18,006	40,448
17,662	**18,546**	**17,118**	**37,067**
39	68	41	109
40	36	29	55
395	569	419	972
95	110	74	162
104	155	113	250
239	317	192	608
176	213	165	402
-	-	-	-
168	145	147	289
132	132	117	252
114	116	94	242
186	163	161	300
192	222	173	420
207	232	246	583
368	415	374	817
392	412	398	805
159	159	151	289
300	299	291	612
134	133	118	268
190	185	148	369

Source: Department of Statistics,Ministry of Education .

表3 臺中市所轄國民中學概況 (續2)

學年度及學校別 Academic Year & School	校數(所) Number of Schools	教師數(人) Number of Teachers			職員數(人) Number of Staffs		
		合計 Total	男 Male	女 Female	合計 Total	男 Male	女 Female
市立外埔國中	1	60	20	40	8	1	7
市立大甲國中	1	145	47	98	10	4	6
市立日南國中	1	82	25	57	10	1	9
市立大安國中	1	29	10	19	7	-	7
市立清水國中	1	156	50	106	12	1	11
市立清泉國中	1	55	22	33	7	5	2
市立沙鹿國中	1	139	50	89	10	1	9
市立梧棲國中	1	72	31	41	9	3	6
市立龍井國中	1	55	19	36	8	1	7
市立四箴國中	1	84	22	62	8	3	5
市立大道國中	1	125	43	82	11	4	7
市立烏日國中	1	37	10	27	7	1	6
市立溪南國中	1	33	14	19	7	2	5
市立霧峰國中	1	61	16	45	8	1	7
市立光復國中(小)	1	69	26	43	9	2	7
市立太平國中	1	108	31	77	9	2	7
市立中平國中	1	102	38	64	8	2	6
市立石岡國中	1	51	15	36	8	2	6
市立東勢國中	1	116	42	74	11	4	7
市立東華國中	1	24	11	13	4	1	3
市立東新國中	1	30	6	24	6	3	3
市立成功國中	1	154	42	112	13	4	9
市立和平國中	1	15	8	7	3	2	1
市立北勢國中	1	49	14	35	7	2	5
市立鹿寮國中	1	70	21	49	8	1	7
市立光榮國中	1	189	61	128	14	-	14
市立潭秀國中	1	125	39	86	13	5	8
市立順天國中	1	102	29	73	10	2	8
市立清海國中	1	15	11	4	5	1	4
市立大華國中	1	155	51	104	12	1	11
市立新光國中	1	134	38	96	13	3	10
市立光正國中	1	72	24	48	8	1	7

資料來源:教育部統計處。

說　　明: 1.學生數為0者及高級中學附設國中部不列入本表校數統計。

2. 高級中學附設國中部之教職員人數均歸列於各該高級中學內。

Table 3 The Condition of Junior High School in Taichung (Cont. 2)

班級數 (班) Number of Classes				學生數(人) 總計Grand Total		
合計 Total	七年級 Grade 7	八年級 Grade 8	九年級 Grade 9	合計 Total	男 Male	女 Female
26	10	8	8	703	382	321
62	23	21	18	1,774	899	875
36	12	12	12	1,055	552	503
13	4	5	4	344	169	175
76	26	26	24	2,262	1,151	1,111
22	8	8	6	543	294	249
60	19	20	21	1,749	932	817
31	11	11	9	868	430	438
24	8	9	7	681	347	334
36	13	12	11	986	473	513
53	18	18	17	1,507	807	700
15	6	5	4	401	184	217
15	5	5	5	437	223	214
26	9	9	8	722	369	353
31	11	11	9	988	523	465
48	17	15	16	1,396	734	662
44	15	16	13	1,211	627	584
22	7	7	8	600	337	263
50	16	17	17	1,511	777	734
9	3	3	3	156	78	78
12	4	4	4	223	116	107
76	26	24	26	2,199	1,122	1,077
6	2	2	2	69	33	36
21	7	7	7	604	351	253
31	11	11	9	926	472	454
81	27	28	26	2,486	1,268	1,218
55	18	20	17	1,633	796	837
45	15	15	15	1,250	640	610
6	2	2	2	158	72	86
68	23	23	22	2,117	1,141	976
61	19	21	21	1,841	960	881
32	11	11	10	938	475	463

Source: Department of Statistics,Ministry of Education .

表3 臺中市所轄國民中學概況 (續3)

學年度及學校別 Academic Year & School	學生數		
	七年級Grade 1		八年級
	男 Male	女 Female	男 Male
市立外埔國中	136	130	119
市立大甲國中	316	317	319
市立日南國中	177	162	178
市立大安國中	51	48	67
市立清水國中	388	369	407
市立清泉國中	93	85	109
市立沙鹿國中	307	247	303
市立梧棲國中	132	142	158
市立龍井國中	112	115	120
市立四箴國中	161	178	164
市立大道國中	269	238	274
市立烏日國中	69	73	56
市立溪南國中	70	74	74
市立霧峰國中	126	109	117
市立光復國中(小)	189	174	182
市立太平國中	267	239	237
市立中平國中	206	183	216
市立石岡國中	106	72	99
市立東勢國中	223	235	290
市立東華國中	24	28	31
市立東新國中	35	36	42
市立成功國中	364	380	363
市立和平國中	10	13	12
市立北勢國中	108	82	122
市立鹿寮國中	157	159	176
市立光榮國中	386	398	467
市立潭秀國中	244	269	291
市立順天國中	222	201	227
市立清海國中	19	29	24
市立大華國中	412	322	352
市立新光國中	288	266	316
市立光正國中	150	170	160

資料來源:教育部統計處。

說　　明: 1.學生數為0者及高級中學附設國中部不列入本表校數統計。

2. 高級中學附設國中部之教職員人數均歸列於各該高級中學內。

Table 3 The Condition of Junior High School in Taichung (Cont. 3)

Number of Students			上學年度 畢業生數 (人) No. of Graduates in the Previous Academic Year
Grade 2	九年級Grade 3		
女 Female	男 Male	女 Female	
94	127	97	234
285	264	273	644
166	197	175	382
61	51	66	106
381	356	361	816
83	92	81	217
267	322	303	625
172	140	124	295
124	115	95	233
164	148	171	335
242	264	220	505
84	59	60	149
71	79	69	142
124	126	120	224
163	152	128	320
197	230	226	547
212	205	189	470
87	132	104	229
237	264	262	530
26	23	24	50
40	39	31	75
336	395	361	775
16	11	7	21
80	121	91	174
146	139	149	299
393	415	427	856
302	261	266	602
188	191	221	376
24	29	33	75
337	377	317	733
301	356	314	645
155	165	138	323

Source: Department of Statistics,Ministry of Education .

表3 臺中市所轄國民中學概況 (續4)

學年度及學校別 Academic Year & School	校數(所) Number of Schools	教師數(人) Number of Teachers			職員數(人) Number of Staffs		
		合計 Total	男 Male	女 Female	合計 Total	男 Male	女 Female
市立豐陽國中	1	72	28	44	7	2	5
市立光德國中	1	109	39	70	12	1	11
市立立新國中	1	61	21	40	8	2	6
市立爽文國中	1	108	30	78	11	1	10
市立公明國中	1	31	10	21	4	1	3
市立龍津國中	1	64	22	42	7	2	5
市立神圳國中	1	68	20	48	7	2	5
市立梨山國中(小)	1	15	5	10	4	3	1
私立東大附屬實驗高中附設國中部	-	-	-	-	-	-	-
私立葳格高中附設國中部	-	-	-	-	-	-	-
私立新民高中附設國中部	-	-	-	-	-	-	-
私立宜寧高中附設國中部	-	-	-	-	-	-	-
私立衛道高中附設國中部	-	-	-	-	-	-	-
私立曉明女中附設國中部	-	-	-	-	-	-	-
私立嶺東高中附設國中部	-	-	-	-	-	-	-
私立麗澤國中(小)	1	4	1	3	1	1	-
市立忠明高中附設國中部	-	-	-	-	-	-	-
市立西苑高中	-	-	-	-	-	-	-
市立東山高中附設國中部	-	-	-	-	-	-	-
市立惠文高中附設國中部	-	-	-	-	-	-	-
市立居仁國中	1	206	57	149	16	5	11
市立雙十國中	1	102	25	77	9	2	7
市立崇倫國中	1	81	21	60	7	1	6
市立大德國中	1	64	16	48	7	1	6
市立北新國中	1	157	44	113	15	1	14
市立東峰國中	1	41	10	31	7	2	5
市立黎明國中	1	122	43	79	11	1	10
市立光明國中	1	167	49	118	14	1	13
市立向上國中	1	122	26	96	15	1	14
市立育英國中	1	77	20	57	7	1	6
市立四育國中	1	72	23	49	8	2	6
市立五權國中	1	138	33	105	15	2	13
市立中山國中	1	61	20	41	7	1	6

資料來源:教育部統計處。

說　　明: 1.學生數為0者及高級中學附設國中部不列入本表校數統計。

2. 高級中學附設國中部之教職員人數均歸列於各該高級中學內。

Table 3 The Condition of Junior High School in Taichung (Cont. 4)

班級數 (班) Number of Classes				學生數(人) 總計Grand Total		
合計 Total	七年級 Grade 7	八年級 Grade 8	九年級 Grade 9	合計 Total	男 Male	女 Female
29	11	10	8	788	390	398
48	16	16	16	1,510	784	726
24	8	9	7	637	357	280
49	15	17	17	1,488	768	720
12	4	4	4	303	172	131
27	10	9	8	743	374	369
27	9	9	9	748	372	376
6	2	2	2	60	31	29
21	7	7	7	1,001	504	497
8	3	3	2	382	207	175
17	6	6	5	679	358	321
6	2	2	2	163	95	68
45	15	15	15	2,468	1,793	675
27	9	9	9	1,398	-	1,398
7	3	2	2	352	202	150
2	2	-	-	33	18	15
30	11	10	9	878	459	419
69	23	23	23	2,179	1,187	992
62	22	22	18	2,055	1,062	993
33	10	12	11	1,211	582	629
89	27	31	31	2,734	1,426	1,308
44	15	14	15	1,259	589	670
36	12	12	12	1,078	562	516
27	9	9	9	789	396	393
70	22	24	24	2,036	1,044	992
16	6	5	5	401	218	183
48	16	16	16	1,326	772	554
71	24	24	23	2,210	1,072	1,138
50	16	16	18	1,410	788	622
32	11	11	10	888	461	427
30	9	11	10	804	447	357
60	19	20	21	1,752	853	899
23	7	8	8	594	312	282

Source: Department of Statistics,Ministry of Education .

表3 臺中市所轄國民中學概況 (續5)

學年度及 學校別 Academic Year & School	學生數		
	七年級Grade 1		八年級
	男 Male	女 Female	男 Male
市立豐陽國中	142	146	139
市立光德國中	264	228	265
市立立新國中	112	90	135
市立爽文國中	237	212	273
市立公明國中	54	35	61
市立龍津國中	133	133	125
市立神圳國中	104	125	134
市立梨山國中(小)	9	13	13
私立東大附屬實驗高中附設國中部	168	169	160
私立葳格高中附設國中部	88	86	70
私立新民高中附設國中部	141	120	119
私立宜寧高中附設國中部	29	20	44
私立衛道高中附設國中部	598	227	597
私立曉明女中附設國中部	-	495	-
私立嶺東高中附設國中部	79	66	70
私立麗澤國中(小)	18	15	-
市立忠明高中附設國中部	171	151	156
市立西苑高中	376	306	400
市立東山高中附設國中部	371	369	348
市立惠文高中附設國中部	198	188	206
市立居仁國中	395	393	502
市立雙十國中	211	223	181
市立崇倫國中	195	182	193
市立大德國中	106	133	140
市立北新國中	320	309	370
市立東峰國中	82	65	70
市立黎明國中	265	174	264
市立光明國中	354	357	377
市立向上國中	259	200	257
市立育英國中	154	155	168
市立四育國中	132	95	162
市立五權國中	263	267	286
市立中山國中	104	99	106

資料來源:教育部統計處。

說　　明: 1.學生數為0者及高級中學附設國中部不列入本表校數統計。

2. 高級中學附設國中部之教職員人數均歸列於各該高級中學內。

Table 3 The Condition of Junior High School in Taichung (Cont. 5)

Number of Students			上學年度 畢業生數 (人) No. of Graduates in the Previous Academic Year
Grade 2	九年級Grade 3		
女 Female	男 Male	女 Female	
131	109	121	253
254	255	244	480
105	110	85	202
243	258	265	467
51	57	45	104
125	116	111	213
118	134	133	289
9	9	7	27
168	176	160	315
51	49	38	89
112	98	89	167
26	22	22	58
227	598	221	819
494	-	409	430
39	53	45	104
-	-	-	-
146	132	122	268
357	411	329	714
318	343	306	601
235	178	206	340
441	529	474	1,127
224	197	223	427
170	174	164	364
135	150	125	277
336	354	347	737
64	66	54	137
199	243	181	463
409	341	372	820
208	272	214	568
152	139	120	294
146	153	116	274
296	304	336	763
100	102	83	194

Source: Department of Statistics,Ministry of Education .

表3 臺中市所轄國民中學概況 (續6)

學年度及學校別 Academic Year & School	校數(所) Number of Schools	教師數(人) Number of Teachers			職員數(人) Number of Staffs		
		合計 Total	男 Male	女 Female	合計 Total	男 Male	女 Female
市立崇德國中	1	111	33	78	9	2	7
市立立人國中	1	102	28	74	11	2	9
市立漢口國中	1	88	22	66	7	1	6
市立安和國中	1	109	31	78	13	2	11
市立至善國中	1	90	19	71	7	1	6
市立萬和國中	1	93	26	67	10	2	8
市立大業國中	1	106	33	73	11	-	11
市立三光國中	1	74	20	54	8	-	8
市立四張犁國中	1	68	21	47	8	2	6
市立福科國中	1	114	26	88	9	2	7
市立大墩國中	1	78	25	53	7	1	6

資料來源:教育部統計處。

說　　明: 1.學生數為0者及高級中學附設國中部不列入本表校數統計。

2. 高級中學附設國中部之教職員人數均歸列於各該高級中學內。

Table 3 The Condition of Junior High School in Taichung (Cont. 6)

班級數 (班) Number of Classes				學生數(人) 總計Grand Total		
合計 Total	七年級 Grade 7	八年級 Grade 8	九年級 Grade 9	合計 Total	男 Male	女 Female
51	17	17	17	1,887	949	938
46	15	15	16	1,350	701	649
36	12	12	12	1,177	610	567
45	14	15	16	1,296	639	657
38	13	12	13	1,062	532	530
40	15	13	12	1,108	584	524
48	16	16	16	1,778	908	870
33	10	12	11	923	478	445
30	10	10	10	907	466	441
49	16	17	16	1,800	924	876
36	12	12	12	1,219	633	586

Source: Department of Statistics,Ministry of Education .

表3 臺中市所轄國民中學概況 (續7完)

學年度及學校別 Academic Year & School	學生數		
	七年級Grade 1		八年級
	男 Male	女 Female	男 Male
市立崇德國中	325	317	312
市立立人國中	225	209	254
市立漢口國中	213	182	186
市立安和國中	193	202	211
市立至善國中	187	176	171
市立萬和國中	197	204	198
市立大業國中	309	287	324
市立三光國中	137	131	168
市立四張犁國中	151	128	144
市立福科國中	303	286	307
市立大墩國中	203	179	218

資料來源:教育部統計處。

說　　明: 1.學生數為0者及高級中學附設國中部不列入本表校數統計。

2. 高級中學附設國中部之教職員人數均歸列於各該高級中學內。

Table 3 The Condition of Junior High School in Taichung (Cont. 7 End)

Number of Students			上學年度 畢業生數 (人) No. of Graduates in the Previous Academic Year
Grade 2	九年級Grade 3		
女 Female	男 Male	女 Female	
300	312	321	579
228	222	212	464
173	211	212	414
222	235	233	482
176	174	178	362
161	189	159	377
289	275	294	567
164	173	150	379
170	171	143	340
292	314	298	551
210	212	197	356

Source: Department of Statistics,Ministry of Education .

表4 臺中市所轄國民小學概況

學年度及學校別 Academic Year & School		校數 Number of Schools	教師數 Number of Teachers 合計 Total	男 Male	女 Female
民國 92學年度	AY 2003	225	12,039	3,533	8,506
民國 93學年度	AY 2004	227	12,001	3,542	8,459
民國 94學年度	AY 2005	231	11,884	3,511	8,373
民國 95學年度	AY 2006	232	11,736	3,504	8,232
民國 96學年度	AY 2007	232	11,690	3,497	8,193
民國 97學年度	AY 2008	233	11,604	3,459	8,145
民國 98學年度	AY 2009	234	11,509	3,406	8,103
民國 99學年度	AY 2010	235	11,382	3,359	8,023
民國100學年度	AY 2011	234	11,427	3,320	8,107
民國101學年度	AY 2012	233	ⓡ 11,392	ⓡ 3,260	ⓡ 8,132
民國102學年度	**AY 2013**	**234**	**11,504**	**3,220**	**8,284**
私立華盛頓國小		1	57	11	46
市立豐原國小		1	61	21	40
市立瑞穗國小		1	128	31	97
市立南陽國小		1	171	46	125
市立富春國小		1	29	10	19
市立豐村國小		1	47	9	38
市立翁子國小		1	34	15	19
市立豐田國小		1	72	28	44
市立合作國小		1	40	14	26
市立內埔國小		1	96	29	67
市立后里國小		1	54	19	35
市立月眉國小		1	24	9	15
市立七星國小		1	22	5	17
市立育英國小		1	24	6	18
市立后里區泰安國小		1	17	6	11
市立神岡國小		1	61	16	45
市立豐洲國小		1	40	10	30
市立社口國小		1	78	24	54
市立圳堵國小		1	36	8	28
市立岸裡國小		1	36	7	29

資料來源:教育部統計處。

Table 4 The Condition of Elementary School in Taichung

職員數 Number of Staffs			班級數（班） Number of Classes		
合計 Total	男 Male	女 Female	合計 Total	一年級 Grade 1	二年級 Grade 2
721	90	631	7,667	1,276	1,294
746	92	654	7,611	1,172	1,278
ⓡ 869	ⓡ 128	ⓡ 741	7,464	1,138	1,174
744	91	653	7,399	1,174	1,141
743	87	656	7,324	1,203	1,171
754	85	669	7,229	1,136	1,230
754	94	660	7,128	1,121	1,148
755	95	660	7,013	1,080	1,127
784	103	681	6,955	1,059	1,080
ⓡ 825	109	ⓡ 716	6,794	1,035	1,059
927	**131**	**796**	**6,584**	**1,040**	**1,036**
8	-	8	35	7	6
4	-	4	28	3	4
9	2	7	73	10	11
9	2	7	102	19	17
4	-	4	17	2	2
4	1	3	27	4	4
4	-	4	20	3	3
6	1	5	42	7	6
4	2	2	24	4	4
7	1	6	56	9	8
4	1	3	31	4	5
3	-	3	14	3	2
3	-	3	12	2	2
3	-	3	13	2	2
3	-	3	10	1	2
4	2	2	34	5	5
4	-	4	23	4	3
4	1	3	46	7	7
4	-	4	20	4	4
4	1	3	20	3	3

Source:Department of Statistics,Ministry of Education.

表4 臺中市所轄國民小學概況（續1）

學年度及學校別 Academic Year & School		班級數（班） Number of Classes			
		三年級 Grade 3	四年級 Grade 4	五年級 Grade 5	六年級 Grade 6
民 國 92學年度	AY 2003	1,270	1,278	1,285	1,264
民 國 93學年度	AY 2004	1,303	1,277	1,286	1,295
民 國 94學年度	AY 2005	1,289	1,302	1,281	1,280
民 國 95學年度	AY 2006	1,194	1,293	1,305	1,292
民 國 96學年度	AY 2007	1,156	1,192	1,290	1,312
民 國 97學年度	AY 2008	1,194	1,153	1,210	1,306
民 國 98學年度	AY 2009	1,256	1,207	1,173	1,223
民 國 99學年度	AY 2010	1,169	1,251	1,209	1,177
民 國100學年度	AY 2011	1,149	1,175	1,271	1,221
民 國101學年度	AY 2012	1,096	1,147	1,174	1,283
民 國102學年度	**AY 2013**	**1,086**	**1,089**	**1,148**	**1,185**
私立華盛頓國小		6	5	5	6
市立豐原國小		5	5	5	6
市立瑞穗國小		12	13	13	14
市立南陽國小		17	16	17	16
市立富春國小		3	4	3	3
市立豐村國小		5	5	4	5
市立翁子國小		3	3	4	4
市立豐田國小		6	7	8	8
市立合作國小		4	4	4	4
市立內埔國小		11	8	10	10
市立后里國小		5	5	6	6
市立月眉國小		2	2	3	2
市立七星國小		2	2	2	2
市立育英國小		2	2	3	2
市立后里區泰安國小		2	2	2	1
市立神岡國小		6	5	6	7
市立豐洲國小		4	4	4	4
市立社口國小		8	8	8	8
市立圳堵國小		3	3	3	3
市立岸裡國小		3	3	4	4

資料來源:教育部統計處。

Table 4 The Condition of Elementary School in Taichung(Cont. 1)

學生數(人) Number of Students				
總計 Grand Total			一年級Grade 1	
合計 Total	男 Male	女 Female	男 Male	女 Female
242,561	126,295	116,266	21,229	19,269
239,634	124,731	114,903	19,274	17,697
234,221	122,000	112,221	18,334	16,906
229,918	119,748	110,170	18,966	17,360
225,258	117,428	107,830	18,330	16,954
215,283	112,108	103,175	16,030	14,936
203,976	106,166	97,810	15,297	13,898
194,207	100,982	93,225	14,087	13,131
185,941	96,752	89,189	13,925	12,766
175,643	91,428	84,215	13,608	12,330
166,752	**86,781**	**79,971**	**13,474**	**12,603**
1,003	578	425	106	100
638	356	282	49	32
2,030	1,049	981	134	138
2,971	1,514	1,457	275	260
321	171	150	22	23
722	356	366	60	50
479	257	222	32	32
1,113	592	521	80	88
652	312	340	34	54
1,518	783	735	112	128
739	389	350	50	45
316	158	158	28	30
276	148	128	17	14
275	154	121	19	16
174	94	80	11	11
845	452	393	66	69
536	272	264	40	42
1,180	615	565	106	87
504	275	229	42	43
534	264	270	45	38

Source:Department of Statistics,Ministry of Education.

表4 臺中市所轄國民小學概況（續2）

學年度及學校別 Academic Year & School		學生數(人)			
		二年級 Grade 2		三年級 Grade 3	
		男 Male	女 Female	男 Male	女 Female
民 國 92學年度	AY 2003	21,348	19,557	20,739	19,409
民 國 93學年度	AY 2004	21,186	19,299	21,351	19,575
民 國 94學年度	AY 2005	19,238	17,712	21,200	19,331
民 國 95學年度	AY 2006	18,295	16,879	19,275	17,727
民 國 96學年度	AY 2007	18,952	17,359	18,369	16,911
民 國 97學年度	AY 2008	18,327	16,911	18,963	17,379
民 國 98學年度	AY 2009	16,062	14,961	18,317	16,900
民 國 99學年度	AY 2010	15,302	13,898	16,064	14,987
民 國100學年度	AY 2011	14,096	13,132	15,333	13,950
民 國101學年度	AY 2012	13,877	12,801	14,139	13,124
民 國102學年度	**AY 2013**	**13,626**	**12,351**	**13,921**	**12,854**
私立華盛頓國小		99	57	105	69
市立豐原國小		51	45	76	44
市立瑞穗國小		151	158	170	168
市立南陽國小		246	231	241	251
市立富春國小		19	32	31	23
市立豐村國小		52	58	53	67
市立翁子國小		26	34	44	31
市立豐田國小		101	64	73	84
市立合作國小		59	44	49	62
市立內埔國小		119	114	137	139
市立后里國小		70	46	60	62
市立月眉國小		21	21	17	17
市立七星國小		30	27	14	18
市立育英國小		27	11	23	25
市立后里區泰安國小		19	12	19	10
市立神岡國小		52	62	76	71
市立豐洲國小		38	30	42	43
市立社口國小		88	103	112	98
市立圳堵國小		54	41	36	36
市立岸裡國小		36	48	30	41

資料來源:教育部統計處。

Table 4 The Condition of Elementary School in Taichung(Cont. 2)

Number of Students						上學年度畢業生數 No. of Graduates in the Previous Academic Year
四年級 Grade 4		五年級Grade 5		六年級 Grade 6		
男 Male	女 Female	男 Male	女 Female	男 Male	女 Female	
21,131	19,307	21,098	19,546	20,750	19,178	39,760
20,762	19,430	21,136	19,308	21,022	19,594	40,012
21,309	19,574	20,730	19,388	21,189	19,310	40,530
21,203	19,290	21,271	19,565	20,738	19,349	40,654
19,237	17,731	21,224	19,266	21,316	19,609	40,106
18,334	16,903	19,233	17,765	21,221	19,281	40,884
18,948	17,406	18,330	16,884	19,212	17,761	40,447
18,278	16,938	18,918	17,366	18,333	16,905	36,969
16,119	14,976	18,329	16,965	18,950	17,400	35,234
15,336	13,976	16,125	14,980	18,343	17,004	36,365
14,173	**13,162**	**15,400**	**13,992**	**16,187**	**15,009**	**35,417**
91	61	82	59	95	79	152
43	45	70	54	67	62	177
198	157	202	160	194	200	456
243	221	269	239	240	255	575
30	23	31	25	38	24	90
72	55	51	63	68	73	151
38	39	61	44	56	42	118
94	91	116	96	128	98	252
53	65	60	51	57	64	140
122	103	151	126	142	125	297
62	69	60	69	87	59	184
24	30	34	34	34	26	74
36	22	31	26	20	21	51
25	23	37	21	23	25	58
14	19	16	13	15	15	53
80	58	94	63	84	70	162
49	52	52	41	51	56	124
88	85	94	98	127	94	235
38	46	48	31	57	32	110
40	42	56	46	57	55	124

Source:Department of Statistics,Ministry of Education.

表4 臺中市所轄國民小學概況 (續3)

學年度及學校別 Academic Year & School	校數 Number of Schools	教師數 Number of Teachers		
		合計 Total	男 Male	女 Female
市立大雅國小	1	110	38	72
市立三和國小	1	61	13	48
市立大明國小	1	96	25	71
市立上楓國小	1	49	12	37
市立汝鎏國小	1	13	7	6
市立陽明國小	1	21	7	14
市立潭子國小	1	80	26	54
市立僑忠國小	1	50	17	33
市立東寶國小	1	59	22	37
市立潭子區新興國小	1	24	7	17
市立外埔國小	1	64	25	39
市立安定國小	1	12	1	11
市立鐵山國小	1	12	4	8
市立馬鳴國小	1	12	4	8
市立水美國小	1	12	5	7
市立東勢國小	1	75	22	53
市立中山國小	1	32	9	23
市立石城國小	1	18	5	13
市立東勢區成功國小	1	14	7	7
市立石角國小	1	12	5	7
市立中科國小	1	12	4	8
市立新成國小	1	12	5	7
市立明正國小	1	12	6	6
市立石岡國小	1	32	8	24
市立土牛國小	1	27	8	19
市立新社國小	1	36	9	27
市立新社區東興國小	1	12	7	5
市立大南國小	1	34	12	22
市立協成國小	1	12	-	12
市立大林國小	1	12	5	7
市立崑山國小	1	12	7	5
市立中和國小	1	12	4	8

資料來源:教育部統計處。

Table 4 The Condition of Elementary School in Taichung (Cont.3)

職員數 Number of Staffs			班級數（班） Number of Classes		
合計 Total	男 Male	女 Female	合計 Total	一年級 Grade 1	二年級 Grade 2
8	4	4	63	11	10
4	-	4	35	5	5
6	1	5	54	9	9
4	-	4	27	4	4
2	-	2	7	1	1
3	-	3	11	1	2
5	2	3	44	7	6
4	-	4	29	5	5
5	-	5	34	5	5
2	-	2	12	2	2
4	1	3	37	6	6
2	-	2	6	1	1
1	-	1	6	1	1
2	-	2	6	1	1
2	-	2	6	1	1
4	2	2	42	7	5
4	1	3	18	3	3
1	-	1	9	1	1
3	-	3	7	1	1
3	-	3	6	1	1
3	2	1	6	1	1
2	-	2	6	1	1
2	-	2	6	1	1
4	-	4	16	2	3
4	-	4	16	2	3
4	-	4	20	3	3
3	1	2	6	1	1
4	-	4	19	2	3
3	-	3	6	1	1
3	-	3	6	1	1
2	-	2	6	1	1
2	1	1	6	1	1

Source:Department of Statistics,Ministry of Education.

表4 臺中市所轄國民小學概況（續4）

學年度及學校別 Academic Year & School	班級數（班） Number of Classes			
	三年級 Grade 3	四年級 Grade 4	五年級 Grade 5	六年級 Grade 6
市立大雅國小	10	9	11	12
市立三和國小	6	7	6	6
市立大明國小	9	9	9	9
市立上楓國小	4	5	5	5
市立汝鎏國小	1	1	1	2
市立陽明國小	2	2	2	2
市立潭子國小	7	8	7	9
市立僑忠國小	4	5	5	5
市立東寶國小	6	6	6	6
市立潭子區新興國小	2	2	2	2
市立外埔國小	5	7	6	7
市立安定國小	1	1	1	1
市立鐵山國小	1	1	1	1
市立馬鳴國小	1	1	1	1
市立水美國小	1	1	1	1
市立東勢國小	7	6	8	9
市立中山國小	3	3	3	3
市立石城國小	1	2	2	2
市立東勢區成功國小	1	1	1	2
市立石角國小	1	1	1	1
市立中科國小	1	1	1	1
市立新成國小	1	1	1	1
市立明正國小	1	1	1	1
市立石岡國小	2	3	3	3
市立土牛國小	3	2	3	3
市立新社國小	3	4	4	3
市立新社區東興國小	1	1	1	1
市立大南國小	3	4	3	4
市立協成國小	1	1	1	1
市立大林國小	1	1	1	1
市立崑山國小	1	1	1	1
市立中和國小	1	1	1	1

資料來源:教育部統計處。

Table 4 The Condition of Elementary School in Taichung(Cont. 4)

學生數(人) Number of Students				
總計 Grand Total			一年級Grade 1	
合計 Total	男 Male	女 Female	男 Male	女 Female
1,676	855	821	153	146
869	455	414	61	66
1,559	796	763	113	139
670	330	340	48	51
129	68	61	6	10
185	98	87	10	16
1,182	612	570	97	93
749	389	360	64	49
947	488	459	76	69
213	110	103	14	17
908	447	461	58	79
132	72	60	7	6
89	51	38	4	3
75	39	36	8	3
105	71	34	5	4
1,066	566	500	81	76
401	224	177	38	36
114	60	54	3	1
144	75	69	12	6
64	33	31	6	4
56	29	27	4	1
114	59	55	10	3
90	54	36	1	5
390	194	196	31	26
352	194	158	27	21
555	272	283	39	43
105	50	55	8	8
442	245	197	21	28
131	78	53	5	7
38	18	20	2	2
61	32	29	4	2
27	13	14	1	2

Source:Department of Statistics,Ministry of Education.

表4 臺中市所轄國民小學概況（續5）

學年度及學校別 Academic Year & School	學生數(人)			
	二年級 Grade 2		三年級 Grade 3	
	男 Male	女 Female	男 Male	女 Female
市立大雅國小	136	121	133	129
市立三和國小	79	60	71	59
市立大明國小	151	126	129	143
市立上楓國小	52	52	48	44
市立汝鎏國小	8	3	10	9
市立陽明國小	18	14	21	11
市立潭子國小	85	87	99	82
市立僑忠國小	59	63	50	45
市立東寶國小	67	72	79	73
市立潭子區新興國小	20	9	16	15
市立外埔國小	75	61	66	76
市立安定國小	13	13	9	10
市立鐵山國小	12	7	7	2
市立馬鳴國小	7	3	6	10
市立水美國小	13	6	12	3
市立東勢國小	77	64	97	83
市立中山國小	30	23	41	24
市立石城國小	9	8	5	6
市立東勢區成功國小	10	14	14	9
市立石角國小	6	4	3	4
市立中科國小	1	3	6	3
市立新成國小	6	7	11	7
市立明正國小	7	8	10	3
市立石岡國小	29	31	31	23
市立土牛國小	29	25	33	27
市立新社國小	41	42	42	44
市立新社區東興國小	8	8	10	2
市立大南國小	42	21	32	30
市立協成國小	7	10	18	6
市立大林國小	-	2	3	6
市立崑山國小	5	5	7	10
市立中和國小	1	4	3	2

資料來源:教育部統計處。

Table 4 The Condition of Elementary School in Taichung(Cont. 5)

Number of Students						上學年度畢業生數 No. of Graduates in the Previous Academic Year
四年級 Grade 4		五年級Grade 5		六年級 Grade 6		
男 Male	女 Female	男 Male	女 Female	男 Male	女 Female	
124	130	147	138	162	157	367
81	70	83	75	80	84	181
140	109	123	119	140	127	285
53	64	65	64	64	65	154
10	9	15	11	19	19	35
13	17	14	15	22	14	39
92	99	110	87	129	122	269
70	73	69	65	77	65	152
82	88	85	83	99	74	194
22	19	24	17	14	26	36
87	80	80	74	81	91	220
14	9	10	11	19	11	23
11	9	7	10	10	7	21
2	7	11	5	5	8	23
15	5	12	7	14	9	23
72	83	115	94	124	100	223
40	26	41	32	34	36	69
13	11	12	13	18	15	30
7	12	10	12	22	16	30
5	5	5	7	8	7	16
5	8	7	5	6	7	14
11	12	10	13	11	13	33
8	5	11	9	17	6	23
32	36	35	31	36	49	74
24	26	42	27	39	32	87
37	65	64	49	49	40	108
7	11	6	10	11	16	22
50	45	48	31	52	42	104
10	11	19	8	19	11	29
7	6	2	2	4	2	13
7	3	4	3	5	6	12
2	-	1	4	5	2	9

Source:Department of Statistics,Ministry of Education.

表4 臺中市所轄國民小學概況 (續6)

學年度及學校別 Academic Year & School	校數 Number of Schools	教師數 Number of Teachers		
		合計 Total	男 Male	女 Female
市立清水國小	1	108	33	75
市立西寧國小	1	48	15	33
市立建國國小	1	45	10	35
市立大秀國小	1	42	17	25
市立三田國小	1	40	14	26
市立甲南國小	1	14	5	9
市立高美國小	1	31	15	16
市立大楊國小	1	14	10	4
市立東山國小	1	12	6	6
市立梧棲國小	1	62	17	45
市立梧南國小	1	12	3	9
市立梧棲區中正國小	1	66	21	45
市立永寧國小	1	33	7	26
市立大甲國小	1	94	22	72
市立德化國小	1	19	5	14
市立大甲區文昌國小	1	76	24	52
市立順天國小	1	64	25	39
市立文武國小	1	12	4	8
市立日南國小	1	47	17	30
市立東明國小	1	12	6	6
市立華龍國小	1	30	13	17
市立西岐國小	1	22	10	12
市立東陽國小	1	22	7	15
市立沙鹿國小	1	85	23	62
市立文光國小	1	34	8	26
市立竹林國小	1	103	32	71
市立北勢國小	1	91	33	58
市立公明國小	1	39	9	30
市立公館國小	1	15	7	8
市立鹿峰國小	1	36	8	28
市立大安國小	1	36	8	28
市立三光國小	1	12	2	10

資料來源:教育部統計處。

Table 4 The Condition of Elementary School in Taichung(Cont. 6)

職員數 Number of Staffs			班級數（班） Number of Classes		
合計 Total	男 Male	女 Female	合計 Total	一年級 Grade 1	二年級 Grade 2
8	1	7	68	11	12
4	-	4	29	5	4
4	-	4	25	4	4
4	-	4	25	4	4
4	1	3	21	3	3
3	1	2	7	1	1
4	1	3	17	2	3
2	1	1	7	1	1
3	1	2	6	1	1
4	-	4	36	6	6
2	-	2	6	1	1
5	-	5	38	6	6
4	1	3	18	2	3
5	-	5	55	9	9
2	-	2	11	2	2
4	-	4	45	6	7
4	-	4	35	5	5
2	1	1	6	1	1
4	1	3	27	4	4
2	-	2	6	1	1
4	-	4	18	3	3
3	-	3	13	2	2
3	-	3	12	2	2
6	-	6	48	8	9
4	-	4	20	3	3
7	1	6	62	9	10
6	1	5	53	9	8
3	1	2	19	3	3
3	1	2	8	1	1
4	-	4	18	3	3
4	1	3	18	2	3
2	-	2	6	1	1

Source:Department of Statistics,Ministry of Education.

表4 臺中市所轄國民小學概況 (續7)

學年度及學校別 Academic Year & School	班級數（班） Number of Classes			
	三年級 Grade 3	四年級 Grade 4	五年級 Grade 5	六年級 Grade 6
市立清水國小	11	12	11	11
市立西寧國小	5	5	5	5
市立建國國小	4	4	4	5
市立大秀國小	4	4	4	5
市立三田國小	3	3	5	4
市立甲南國小	1	1	2	1
市立高美國小	3	3	3	3
市立大楊國小	1	1	1	2
市立東山國小	1	1	1	1
市立梧棲國小	6	6	6	6
市立梧南國小	1	1	1	1
市立梧棲區中正國小	6	6	7	7
市立永寧國小	3	3	4	3
市立大甲國小	9	9	10	9
市立德化國小	2	1	2	2
市立大甲區文昌國小	8	7	8	9
市立順天國小	7	6	6	6
市立文武國小	1	1	1	1
市立日南國小	5	4	4	6
市立東明國小	1	1	1	1
市立華龍國小	3	3	3	3
市立西岐國小	2	2	3	2
市立東陽國小	2	2	2	2
市立沙鹿國小	8	8	8	7
市立文光國小	3	3	4	4
市立竹林國小	10	11	12	10
市立北勢國小	9	9	10	8
市立公明國小	3	3	3	4
市立公館國小	1	1	2	2
市立鹿峰國小	3	3	3	3
市立大安國小	3	3	3	4
市立三光國小	1	1	1	1

資料來源:教育部統計處。

Table 4 The Condition of Elementary School in Taichung(Cont. 7)

學生數(人) Number of Students				
總計 Grand Total			一年級Grade 1	
合計 Total	男 Male	女 Female	男 Male	女 Female
1,787	916	871	145	133
772	397	375	70	57
645	356	289	51	53
623	331	292	54	40
485	261	224	40	33
151	88	63	14	12
365	207	158	17	17
118	53	65	9	4
95	53	42	9	5
990	521	469	80	78
108	61	47	10	6
956	474	482	85	80
381	226	155	33	14
1,516	794	722	129	113
192	109	83	14	15
1,241	652	589	92	79
948	487	461	71	70
66	31	35	3	4
697	350	347	60	48
69	34	35	5	5
422	225	197	31	26
278	146	132	15	15
198	119	79	19	9
1,281	701	580	122	97
511	258	253	42	33
1,759	893	866	117	129
1,451	755	696	120	126
409	206	203	30	33
137	70	67	9	5
421	215	206	38	39
390	194	196	26	25
77	45	32	6	2

Source:Department of Statistics,Ministry of Education.

表4 臺中市所轄國民小學概況 (續8)

學年度及學校別 Academic Year & School	學生數(人)			
	二年級 Grade 2		三年級 Grade 3	
	男 Male	女 Female	男 Male	女 Female
市立清水國小	146	141	148	129
市立西寧國小	55	52	65	65
市立建國國小	57	29	56	54
市立大秀國小	52	48	46	49
市立三田國小	33	34	39	32
市立甲南國小	14	8	13	7
市立高美國小	33	25	45	22
市立大楊國小	7	10	5	12
市立東山國小	11	7	4	7
市立梧棲國小	78	73	101	67
市立梧南國小	6	6	13	10
市立梧棲區中正國小	76	70	76	76
市立永寧國小	38	19	34	34
市立大甲國小	122	110	123	113
市立德化國小	19	13	17	17
市立大甲區文昌國小	105	88	98	103
市立順天國小	76	61	82	84
市立文武國小	4	8	6	6
市立日南國小	57	62	62	53
市立東明國小	4	9	8	4
市立華龍國小	36	32	41	24
市立西岐國小	24	11	28	18
市立東陽國小	19	9	18	13
市立沙鹿國小	131	98	101	98
市立文光國小	38	42	44	33
市立竹林國小	161	124	143	139
市立北勢國小	124	112	133	112
市立公明國小	33	32	32	33
市立公館國小	9	12	15	11
市立鹿峰國小	31	31	27	37
市立大安國小	37	23	34	38
市立三光國小	8	5	6	7

資料來源:教育部統計處。

Table 4 The Condition of Elementary School in Taichung(Cont. 8)

Number of Students						上學年度畢業生數 No. of Graduates in the Previous Academic Year
四年級 Grade 4		五年級Grade 5		六年級 Grade 6		
男 Male	女 Female	男 Male	女 Female	男 Male	女 Female	
157	151	155	161	165	156	382
67	61	68	64	72	76	138
53	46	65	51	74	56	134
57	41	52	56	70	58	117
48	29	55	53	46	43	99
12	8	20	14	15	14	40
35	34	35	25	42	35	68
9	10	10	11	13	18	18
7	4	8	7	14	12	20
95	72	88	78	79	101	190
8	10	11	7	13	8	20
67	88	90	80	80	88	182
34	29	40	21	47	38	77
130	128	149	134	141	124	292
15	9	24	10	20	19	36
98	103	122	95	137	121	317
77	83	82	86	99	77	201
5	2	6	8	7	7	15
44	63	51	57	76	64	136
7	5	7	5	3	7	15
40	36	40	35	37	44	90
28	21	27	34	24	33	72
19	17	25	16	19	15	44
125	83	117	103	105	101	217
34	43	49	51	51	51	101
165	150	164	169	143	155	328
114	115	137	123	127	108	249
31	34	30	39	50	32	90
7	5	13	17	17	17	24
37	36	39	31	43	32	78
25	38	42	35	30	37	92
9	4	6	7	10	7	20

Source:Department of Statistics,Ministry of Education.

表4 臺中市所轄國民小學概況 (續9)

學年度及學校別 Academic Year & School	校數 Number of Schools	教師數 Number of Teachers		
		合計 Total	男 Male	女 Female
市立海墘國小	1	19	8	11
市立大安區永安國小	1	19	4	15
市立龍山國小	1	32	11	21
市立龍井國小	1	47	22	25
市立龍津國小	1	43	20	23
市立龍海國小	1	32	8	24
市立龍港國小	1	13	5	8
市立龍泉國小	1	52	19	33
市立龍峰國小	1	77	16	61
市立烏日國小	1	56	17	39
市立僑仁國小	1	52	17	35
市立喀哩國小	1	27	10	17
市立東園國小	1	24	9	15
市立溪尾國小	1	12	9	3
市立旭光國小	1	20	6	14
市立五光國小	1	12	6	6
市立大肚國小	1	71	18	53
市立瑞峰國小	1	40	13	27
市立永順國小	1	22	10	12
市立追分國小	1	51	26	25
市立大忠國小	1	26	4	22
市立大里國小	1	56	23	33
市立內新國小	1	30	11	19
市立崇光國小	1	97	29	68
市立塗城國小	1	114	29	85
市立瑞城國小	1	76	27	49
市立健民國小	1	19	6	13
市立草湖國小	1	34	11	23
市立霧峰國小	1	86	20	66
市立僑榮國小	1	36	10	26
市立四德國小	1	36	12	24
市立五福國小	1	12	6	6

資料來源:教育部統計處。

Table 4 The Condition of Elementary School in Taichung(Cont. 9)

職員數 Number of Staffs			班級數（班） Number of Classes		
合計 Total	男 Male	女 Female	合計 Total	一年級 Grade 1	二年級 Grade 2
2	-	2	11	1	2
2	-	2	10	1	2
4	-	4	18	3	3
4	1	3	27	5	4
5	1	4	23	3	4
4	1	3	16	3	3
2	-	2	6	1	1
4	1	3	30	5	4
4	-	4	44	6	7
3	-	3	32	5	4
4	1	3	30	5	5
4	-	4	16	2	2
4	1	3	14	2	2
2	-	2	6	1	1
2	1	1	12	2	2
2	-	2	6	1	1
6	3	3	41	7	6
4	2	2	23	4	4
3	-	3	12	2	2
4	-	4	29	4	4
2	-	2	14	2	2
4	1	3	31	5	5
4	2	2	17	3	2
6	2	4	57	9	9
5	-	5	68	12	12
4	1	3	45	8	7
3	-	3	11	1	2
4	2	2	19	2	3
6	-	6	48	6	7
4	-	4	19	3	3
4	1	3	20	3	3
3	-	3	6	1	1

Source:Department of Statistics,Ministry of Education.

表4 臺中市所轄國民小學概況 (續10)

學年度及學校別 Academic Year & School	班級數（班） Number of Classes			
	三年級 Grade 3	四年級 Grade 4	五年級 Grade 5	六年級 Grade 6
市立海墘國小	2	2	2	2
市立大安區永安國小	1	2	2	2
市立龍山國小	3	3	3	3
市立龍井國小	4	5	4	5
市立龍津國小	5	3	4	4
市立龍海國小	2	3	3	2
市立龍港國小	1	1	1	1
市立龍泉國小	5	6	5	5
市立龍峰國小	8	7	8	8
市立烏日國小	5	5	6	7
市立僑仁國小	5	5	5	5
市立喀哩國小	3	3	3	3
市立東園國小	2	2	3	3
市立溪尾國小	1	1	1	1
市立旭光國小	2	2	2	2
市立五光國小	1	1	1	1
市立大肚國小	6	7	7	8
市立瑞峰國小	3	4	4	4
市立永順國小	2	2	2	2
市立追分國小	5	5	5	6
市立大忠國小	3	2	2	3
市立大里國小	5	5	5	6
市立內新國小	2	3	4	3
市立崇光國小	10	9	9	11
市立塗城國小	11	12	11	10
市立瑞城國小	8	8	7	7
市立健民國小	2	2	2	2
市立草湖國小	4	3	3	4
市立霧峰國小	8	8	10	9
市立僑榮國小	3	4	3	3
市立四德國小	3	3	4	4
市立五福國小	1	1	1	1

資料來源:教育部統計處。

Table 4 The Condition of Elementary School in Taichung(Cont. 10)

學生數(人) Number of Students				
總計 Grand Total			一年級Grade 1	
合計 Total	男 Male	女 Female	男 Male	女 Female
191	81	110	12	11
186	86	100	10	12
426	224	202	29	37
688	353	335	68	49
552	293	259	31	35
353	174	179	29	51
110	56	54	7	10
775	388	387	67	56
1,136	597	539	90	64
817	417	400	62	60
759	399	360	65	55
370	181	189	22	26
327	166	161	27	23
34	14	20	1	2
213	102	111	14	18
90	46	44	9	5
1,101	545	556	76	95
531	284	247	62	30
206	114	92	16	14
751	374	377	55	57
299	154	145	21	21
787	418	369	64	49
363	206	157	29	24
1,550	805	745	124	120
1,858	999	859	166	159
1,221	639	582	115	97
176	84	92	9	10
483	249	234	35	22
1,177	628	549	82	77
448	251	197	33	23
503	268	235	48	37
97	51	46	6	8

Source:Department of Statistics,Ministry of Education.

表4 臺中市所轄國民小學概況 (續11)

學年度及學校別 Academic Year & School	學生數(人)			
	二年級 Grade 2		三年級 Grade 3	
	男 Male	女 Female	男 Male	女 Female
市立海墘國小	11	19	11	24
市立大安區永安國小	15	15	11	11
市立龍山國小	38	29	33	38
市立龍井國小	61	51	48	51
市立龍津國小	54	46	50	38
市立龍海國小	31	31	27	26
市立龍港國小	3	8	13	8
市立龍泉國小	54	49	57	51
市立龍峰國小	109	73	97	100
市立烏日國小	48	69	65	77
市立僑仁國小	72	61	65	65
市立喀哩國小	23	21	29	29
市立東園國小	26	24	19	25
市立溪尾國小	2	2	1	5
市立旭光國小	16	25	18	14
市立五光國小	8	6	5	8
市立大肚國小	71	92	80	81
市立瑞峰國小	46	43	44	31
市立永順國小	19	19	16	11
市立追分國小	56	63	64	53
市立大忠國小	22	17	33	25
市立大里國小	50	71	74	56
市立內新國小	32	18	27	22
市立崇光國小	118	114	160	120
市立塗城國小	161	138	169	135
市立瑞城國小	89	95	119	105
市立健民國小	10	17	14	22
市立草湖國小	33	46	53	44
市立霧峰國小	101	82	97	76
市立僑榮國小	35	29	41	36
市立四德國小	37	35	42	35
市立五福國小	5	10	8	4

資料來源:教育部統計處。

Table 4 The Condition of Elementary School in Taichung(Cont. 11)

Number of Students						上學年度畢業生數 No. of Graduates in the Previous Academic Year
四年級 Grade 4		五年級Grade 5		六年級 Grade 6		
男 Male	女 Female	男 Male	女 Female	男 Male	女 Female	
14	18	18	13	15	25	43
13	24	20	22	17	16	46
38	30	35	33	51	35	89
56	61	63	51	57	72	136
42	42	51	48	65	50	146
32	25	29	28	26	18	83
11	9	14	9	8	10	32
74	79	66	79	70	73	152
79	95	108	92	114	115	240
82	53	79	63	81	78	182
63	54	71	55	63	70	134
39	34	26	34	42	45	78
27	22	29	34	38	33	69
4	3	3	5	3	3	8
18	17	16	13	20	24	42
11	4	9	9	4	12	19
86	94	103	96	129	98	234
54	50	31	51	47	42	107
26	16	15	18	22	14	47
57	71	67	51	75	82	167
25	22	19	26	34	34	76
74	57	71	64	85	72	182
37	29	36	29	45	35	72
117	123	129	127	157	141	324
165	146	168	145	170	136	402
110	107	108	81	98	97	236
17	13	18	16	16	14	41
41	29	40	45	47	48	117
97	95	129	114	122	105	253
45	40	40	39	57	30	104
40	40	50	37	51	51	105
6	9	12	6	14	9	32

Source:Department of Statistics,Ministry of Education.

表4 臺中市所轄國民小學概況 (續12)

學年度及學校別 Academic Year & School	校數 Number of Schools	教師數 Number of Teachers		
		合計 Total	男 Male	女 Female
市立萬豐國小	1	22	11	11
市立峰谷國小	1	12	5	7
市立桐林國小	1	12	4	8
市立復興國小	1	12	5	7
市立光正國小	1	17	6	11
市立太平區太平國小	1	87	31	56
市立宜欣國小	1	59	16	43
市立新光國小	1	54	15	39
市立坪林國小	1	46	13	33
市立光隆國小	1	49	20	29
市立黃竹國小	1	12	5	7
市立頭汴國小	1	15	5	10
市立東汴國小	1	12	6	6
市立和平區和平國小	1	12	8	4
市立福民國小	1	12	7	5
市立白冷國小	1	12	5	7
市立達觀國小	1	12	8	4
市立中坑國小	1	14	8	6
市立平等國小	1	12	7	5
市立博愛國小	1	22	8	14
市立自由國小	1	20	11	9
市立梨山國(中)小	1	14	1	13
市立益民國小	1	98	24	74
市立櫥榔國小	1	20	5	15
市立建平國小	1	46	18	28
市立潭陽國小	1	96	26	70
市立太平區中華國小	1	54	17	37
市立九德國小	1	85	24	61
市立中港國小	1	12	5	7
市立東平國小	1	90	26	64
市立文雅國小	1	49	14	35
市立新盛國小	1	33	8	25

資料來源:教育部統計處。

Table 4 The Condition of Elementary School in Taichung(Cont. 12)

職員數 Number of Staffs			班級數（班） Number of Classes		
合計 Total	男 Male	女 Female	合計 Total	一年級 Grade 1	二年級 Grade 2
2	-	2	13	2	2
2	-	2	6	1	1
2	-	2	6	1	1
3	-	3	6	1	1
3	-	3	10	1	1
5	1	4	52	8	9
4	1	3	34	6	5
4	-	4	31	5	4
4	-	4	26	4	4
4	2	2	28	4	4
2	-	2	6	1	1
3	-	3	8	1	1
2	-	2	6	1	1
2	1	1	6	1	1
2	-	2	6	1	1
2	-	2	6	1	1
2	-	2	6	1	1
2	-	2	6	1	1
2	1	1	6	1	1
3	1	2	12	2	2
2	-	2	12	2	2
-	-	-	6	1	1
5	-	5	56	9	9
2	1	1	11	1	2
4	-	4	25	3	4
4	1	3	56	9	8
4	1	3	31	5	4
5	-	5	51	8	8
2	-	2	6	1	1
5	-	5	51	8	9
3	-	3	28	4	4
3	-	3	17	3	3

Source:Department of Statistics,Ministry of Education.

表4 臺中市所轄國民小學概況 (續13)

學年度及學校別 Academic Year & School	班級數（班） Number of Classes			
	三年級 Grade 3	四年級 Grade 4	五年級 Grade 5	六年級 Grade 6
市立萬豐國小	2	2	2	3
市立峰谷國小	1	1	1	1
市立桐林國小	1	1	1	1
市立復興國小	1	1	1	1
市立光正國小	2	2	2	2
市立太平區太平國小	9	9	8	9
市立宜欣國小	6	5	6	6
市立新光國小	5	5	5	7
市立坪林國小	5	4	4	5
市立光隆國小	4	5	6	5
市立黃竹國小	1	1	1	1
市立頭汴國小	2	1	1	2
市立東汴國小	1	1	1	1
市立和平區和平國小	1	1	1	1
市立福民國小	1	1	1	1
市立白冷國小	1	1	1	1
市立達觀國小	1	1	1	1
市立中坑國小	1	1	1	1
市立平等國小	1	1	1	1
市立博愛國小	2	2	2	2
市立自由國小	2	2	2	2
市立梨山國(中)小	1	1	1	1
市立益民國小	9	9	10	10
市立榛榔國小	2	2	2	2
市立建平國小	4	3	5	6
市立潭陽國小	9	9	11	10
市立太平區中華國小	5	5	6	6
市立九德國小	9	8	9	9
市立中港國小	1	1	1	1
市立東平國小	8	8	10	8
市立文雅國小	4	5	5	6
市立新盛國小	3	3	2	3

資料來源:教育部統計處。

Table 4 The Condition of Elementary School in Taichung(Cont. 13)

學生數(人) Number of Students				
總計 Grand Total			一年級Grade 1	
合計 Total	男 Male	女 Female	男 Male	女 Female
241	131	110	19	16
50	26	24	3	3
59	32	27	2	4
60	31	29	4	5
180	85	95	10	16
1,454	752	702	122	100
906	470	436	84	68
819	421	398	64	76
453	232	221	30	39
700	365	335	49	49
28	18	10	1	3
157	84	73	9	7
37	21	16	5	2
44	25	19	6	2
27	13	14	1	4
46	24	22	7	4
56	25	31	7	7
39	21	18	2	3
47	23	24	5	5
60	34	26	9	6
47	25	22	5	5
130	67	63	10	6
1,571	827	744	133	125
238	131	107	15	11
566	283	283	32	44
1,515	791	724	117	118
807	406	401	73	62
1,383	743	640	117	91
88	40	48	4	10
1,364	722	642	108	116
712	373	339	43	52
381	211	170	29	27

Source:Department of Statistics,Ministry of Education.

表4 臺中市所轄國民小學概況 (續14)

學年度及學校別 Academic Year & School	學生數(人)			
	二年級 Grade 2		三年級 Grade 3	
	男 Male	女 Female	男 Male	女 Female
市立萬豐國小	13	16	18	24
市立峰谷國小	5	4	1	5
市立桐林國小	5	3	6	3
市立復興國小	4	6	6	6
市立光正國小	8	10	11	22
市立太平區太平國小	124	122	123	112
市立宜欣國小	63	69	73	64
市立新光國小	67	50	67	54
市立坪林國小	36	33	33	36
市立光隆國小	46	54	48	52
市立黃竹國小	5	2	2	-
市立頭汴國小	16	9	17	17
市立東汴國小	3	1	4	6
市立和平區和平國小	2	2	3	4
市立福民國小	3	3	1	1
市立白冷國小	3	1	4	1
市立達觀國小	3	2	5	8
市立中坑國小	4	4	3	6
市立平等國小	4	6	5	5
市立博愛國小	3	5	6	7
市立自由國小	1	3	4	5
市立梨山國(中)小	16	8	8	17
市立益民國小	136	108	128	127
市立榛榔國小	30	23	12	18
市立建平國小	41	50	49	40
市立潭陽國小	119	104	120	112
市立太平區中華國小	48	58	68	65
市立九德國小	126	102	123	111
市立中港國小	8	5	5	7
市立東平國小	114	106	112	101
市立文雅國小	51	47	54	52
市立新盛國小	42	17	37	27

資料來源:教育部統計處。

Table 4 The Condition of Elementary School in Taichung(Cont. 14)

Number of Students						上學年度畢業生數 No. of Graduates in the Previous Academic Year
四年級 Grade 4		五年級Grade 5		六年級 Grade 6		
男 Male	女 Female	男 Male	女 Female	男 Male	女 Female	
16	17	25	13	40	24	57
8	5	5	5	4	2	14
9	4	4	6	6	7	10
5	7	2	-	10	5	14
15	17	17	15	24	15	40
138	113	118	121	127	134	307
75	62	87	86	88	87	208
72	57	71	69	80	92	188
42	39	36	39	55	35	118
60	57	80	65	82	58	173
3	2	2	2	5	1	6
17	9	10	16	15	15	34
1	3	4	4	4	-	11
5	2	5	7	4	2	13
5	1	1	3	2	2	2
5	6	4	5	1	5	8
4	6	2	4	4	4	16
5	3	3	1	4	1	4
3	3	-	4	6	1	8
3	-	6	7	7	1	7
2	3	5	4	8	2	7
10	14	11	12	12	6	22
137	120	152	133	141	131	316
27	10	28	19	19	26	32
44	40	58	56	59	53	135
138	122	153	136	144	132	317
63	61	74	80	80	75	212
141	96	112	118	124	122	304
6	13	9	6	8	7	14
123	97	152	109	113	113	304
70	57	66	63	89	68	173
29	41	27	18	47	40	79

Source:Department of Statistics,Ministry of Education.

表4 臺中市所轄國民小學概況 (續15)

學年度及學校別 Academic Year & School	校數 Number of Schools	教師數 Number of Teachers		
		合計 Total	男 Male	女 Female
市立大元國小	1	70	18	52
市立吉峰國小	1	32	11	21
市立新平國小	1	106	36	70
市立葫蘆墩國小	1	81	18	63
市立永隆國小	1	96	31	65
市立美群國小	1	47	13	34
市立吳厝國小	1	13	9	4
市立山陽國小	1	16	6	10
市立立新國小	1	88	31	57
市立大德國小	1	72	20	52
市立車籠埔國小	1	32	12	20
市立福陽國小	1	24	7	17
市立頭家國小	1	103	27	76
市立瑞井國小	1	20	5	15
市立東新國小	1	20	8	12
市立光復國(中)小	1	12	1	11
市立長億國小	1	37	15	22
市立六寶國小	1	40	7	33
國立臺中教育大學附小	1	66	17	49
私立東大附屬實驗高中附設國小部	-	40	7	33
私立葳格高中附設國小部	-	31	10	21
私立育仁國小	1	43	15	28
私立慎齋小學	1	24	4	20
私立明道普霖斯頓小學	1	37	6	31
私立麗澤國(中)小	1	7	1	6
市立中區光復國小	1	64	12	52
市立臺中國小	1	61	17	44
市立大智國小	1	49	9	40
市立東區成功國小	1	67	30	37
市立進德國小	1	32	8	24
市立力行國小	1	94	20	74
市立樂業國小	1	30	9	21

資料來源:教育部統計處。

Table 4 The Condition of Elementary School in Taichung(Cont. 15)

職員數 Number of Staffs			班級數（班） Number of Classes		
合計 Total	男 Male	女 Female	合計 Total	一年級 Grade 1	二年級 Grade 2
5	-	5	40	7	6
4	1	3	18	3	3
5	2	3	62	11	10
4	-	4	47	8	7
6	-	6	58	10	9
4	-	4	26	5	4
2	1	1	6	1	1
2	-	2	9	1	1
5	1	4	50	8	8
5	1	4	42	7	7
4	-	4	18	3	3
3	-	3	14	2	2
7	-	7	62	11	9
2	-	2	12	2	2
2	-	2	12	2	2
-	-	-	7	1	1
4	-	4	22	3	3
4	-	4	24	4	4
5	1	4	30	5	5
4	2	2	27	5	5
4	1	3	20	3	4
6	-	6	27	5	4
4	-	4	13	2	2
6	2	4	24	4	4
3	1	2	6	1	1
4	1	3	35	4	4
4	-	4	32	5	5
2	2	-	28	5	4
5	1	4	40	6	7
4	-	4	18	3	3
7	1	6	56	8	7
4	1	3	11	2	2

Source:Department of Statistics,Ministry of Education.

表4 臺中市所轄國民小學概況 (續16)

學年度及學校別 Academic Year & School	班級數（班） Number of Classes			
	三年級 Grade 3	四年級 Grade 4	五年級 Grade 5	六年級 Grade 6
市立大元國小	7	6	7	7
市立吉峰國小	3	3	3	3
市立新平國小	10	10	11	10
市立葫蘆墩國小	7	8	8	9
市立永隆國小	10	10	10	9
市立美群國小	4	4	4	5
市立吳厝國小	1	1	1	1
市立山陽國小	2	1	2	2
市立立新國小	8	8	9	9
市立大德國小	7	7	7	7
市立車籠埔國小	3	3	3	3
市立福陽國小	3	2	2	3
市立頭家國小	10	10	11	11
市立瑞井國小	2	2	2	2
市立東新國小	2	2	2	2
市立光復國(中)小	2	1	1	1
市立長億國小	4	4	4	4
市立六寶國小	4	4	4	4
國立臺中教育大學附小	5	5	5	5
私立東大附屬實驗高中附設國小部	5	4	4	4
私立葳格國(中)小	4	4	3	2
私立育仁國小	5	4	4	5
私立慎齋小學	2	2	2	3
私立明道普霖斯頓小學	4	4	4	4
私立麗澤國(中)小	1	1	1	1
市立中區光復國小	8	6	6	7
市立臺中國小	6	5	6	5
市立大智國小	4	4	5	6
市立東區成功國小	6	7	7	7
市立進德國小	3	3	3	3
市立力行國小	9	10	11	11
市立樂業國小	3	1	2	1

資料來源:教育部統計處。

Table 4 The Condition of Elementary School in Taichung(Cont. 16)

學生數(人) Number of Students				
總計 Grand Total			一年級Grade 1	
合計 Total	男 Male	女 Female	男 Male	女 Female
1,024	529	495	98	97
400	215	185	47	31
1,654	837	817	157	118
1,298	654	644	100	110
1,643	824	819	149	132
652	329	323	57	62
75	47	28	7	2
157	81	76	7	13
1,361	690	671	105	108
1,147	541	606	87	90
455	242	213	45	38
305	166	139	13	18
1,797	960	837	158	148
222	117	105	17	17
277	145	132	29	18
155	83	72	14	12
553	289	264	36	41
611	312	299	52	50
844	453	391	69	63
865	448	417	78	83
913	485	428	77	77
1,107	616	491	101	96
303	172	131	33	23
824	458	366	68	72
54	24	30	7	4
714	346	368	43	51
838	459	379	71	54
699	358	341	69	51
1,056	531	525	83	83
412	219	193	39	24
1,516	820	696	109	110
130	81	49	7	13

Source:Department of Statistics,Ministry of Education.

表4 臺中市所轄國民小學概況 (續17)

學年度及學校別 Academic Year & School	學生數(人)			
	二年級 Grade 2		三年級 Grade 3	
	男 Male	女 Female	男 Male	女 Female
市立大元國小	73	81	97	76
市立吉峰國小	36	23	32	24
市立新平國小	128	131	130	143
市立葫蘆墩國小	108	95	108	88
市立永隆國小	152	106	126	143
市立美群國小	55	36	44	58
市立吳厝國小	7	6	6	3
市立山陽國小	11	13	21	6
市立立新國小	110	103	109	94
市立大德國小	93	89	79	96
市立車籠埔國小	32	37	46	30
市立福陽國小	27	23	38	16
市立頭家國小	142	135	146	130
市立瑞井國小	14	17	21	20
市立東新國小	17	17	25	19
市立光復國(中)小	10	9	15	13
市立長億國小	35	37	49	41
市立六寶國小	44	49	44	52
國立臺中教育大學附小	66	72	85	58
私立東大附屬實驗高中附設國小部	81	91	88	59
私立葳格國(中)小	99	79	78	83
私立育仁國小	105	75	109	87
私立慎齋小學	34	23	26	19
私立明道普霖斯頓小學	77	63	74	66
私立麗澤國(中)小	2	4	5	8
市立中區光復國小	51	44	63	62
市立臺中國小	61	64	78	69
市立大智國小	48	55	35	65
市立東區成功國小	90	86	75	83
市立進德國小	25	33	36	32
市立力行國小	106	96	127	116
市立樂業國小	14	14	19	10

資料來源:教育部統計處。

Table 4 The Condition of Elementary School in Taichung(Cont. 17)

Number of Students						上學年度畢業生數 No. of Graduates in the Previous Academic Year
四年級 Grade 4		五年級Grade 5		六年級 Grade 6		
男 Male	女 Female	男 Male	女 Female	男 Male	女 Female	
85	67	91	88	85	86	206
35	36	33	24	32	47	109
140	133	139	149	143	143	329
108	103	115	106	115	142	283
140	127	133	164	124	147	352
58	46	52	58	63	63	135
16	5	8	4	3	8	11
7	15	12	16	23	13	39
109	108	131	126	126	132	308
83	105	91	115	108	111	222
40	32	35	47	44	29	79
31	25	25	27	32	30	80
156	132	179	145	179	147	323
22	11	22	20	21	20	48
25	23	24	24	25	31	55
15	13	16	12	13	13	33
59	52	55	44	55	49	113
55	54	58	45	59	49	118
80	55	69	76	84	67	160
63	59	72	64	66	61	119
90	76	90	63	51	50	148
107	65	101	78	93	90	184
30	19	21	22	28	25	63
83	57	75	55	81	53	133
4	7	2	2	4	5	-
54	65	67	73	68	73	159
77	55	96	64	76	73	195
53	44	74	57	79	69	154
90	85	98	96	95	92	238
37	27	40	42	42	35	97
154	112	163	128	161	134	347
14	2	13	5	14	5	31

Source:Department of Statistics,Ministry of Education.

表4臺中市所轄國民小學概況 (續18)

學年度及學校別 Academic Year & School	校數 Number of Schools	教師數 Number of Teachers		
		合計 Total	男 Male	女 Female
市立忠孝國小	1	131	31	100
市立忠信國小	1	27	6	21
市立大同國小	1	80	22	58
市立忠明國小	1	59	9	50
市立西區中正國小	1	68	16	52
市立南區和平國小	1	92	17	75
市立國光國小	1	56	12	44
市立信義國小	1	103	17	86
市立北區太平國小	1	51	14	37
市立北區中華國小	1	52	8	44
市立篤行國小	1	48	13	35
市立健行國小	1	46	14	32
市立省三國小	1	50	13	37
市立西屯國小	1	89	17	72
市立西屯區泰安國小	1	22	7	15
市立大鵬國小	1	55	20	35
市立西屯區永安國小	1	114	20	94
市立協和國小	1	76	18	58
市立大仁國小	1	36	7	29
市立南屯國小	1	71	17	54
市立鎮平國小	1	52	12	40
市立文山國小	1	86	33	53
市立春安國小	1	22	6	16
市立黎明國小	1	71	11	60
市立北屯國小	1	86	17	69
市立僑孝國小	1	57	11	46
市立四張犁國小	1	44	16	28
市立松竹國小	1	96	13	83
市立軍功國小	1	66	18	48
市立大坑國小	1	17	6	11
市立逢甲國小	1	12	5	7
市立建功國小	1	63	16	47

資料來源:教育部統計處。

Table 4 The Condition of Elementary School in Taichung(Cont. 18)

職員數 Number of Staffs			班級數（班） Number of Classes		
合計 Total	男 Male	女 Female	合計 Total	一年級 Grade 1	二年級 Grade 2
10	2	8	74	11	11
4	1	3	15	2	2
5	1	4	47	7	8
4	1	3	29	5	5
5	-	5	41	6	7
5	2	3	53	8	8
4	1	3	31	5	5
5	-	5	61	9	10
4	-	4	23	3	3
4	1	3	29	5	5
4	1	3	27	4	3
3	1	2	25	4	4
4	-	4	28	6	4
5	1	4	51	7	8
2	-	2	13	2	2
4	1	3	30	4	4
6	-	6	68	12	11
5	-	5	45	7	8
4	-	4	20	3	4
5	-	5	43	6	5
4	1	3	30	5	5
5	1	4	50	9	8
3	-	3	12	2	2
6	-	6	42	6	7
5	1	4	48	8	7
4	-	4	33	5	6
4	-	4	25	4	4
6	2	4	58	9	9
4	-	4	40	7	6
1	-	1	10	2	2
2	1	1	6	1	1
4	1	3	37	6	7

Source:Department of Statistics,Ministry of Education.

表4 臺中市所轄國民小學概況 (續19)

學年度及學校別 Academic Year & School	班級數（班） Number of Classes			
	三年級 Grade 3	四年級 Grade 4	五年級 Grade 5	六年級 Grade 6
市立忠孝國小	12	12	14	14
市立忠信國小	2	3	3	3
市立大同國小	8	8	8	8
市立忠明國小	4	4	6	5
市立西區中正國小	6	7	7	8
市立南區和平國小	8	10	9	10
市立國光國小	5	5	5	6
市立信義國小	11	10	10	11
市立北區太平國小	4	4	4	5
市立北區中華國小	5	5	4	5
市立篤行國小	5	5	5	5
市立健行國小	4	4	4	5
市立省三國小	4	5	4	5
市立西屯國小	7	9	9	11
市立西屯區泰安國小	2	2	3	2
市立大鵬國小	5	5	6	6
市立西屯區永安國小	11	10	11	13
市立協和國小	7	7	7	9
市立大仁國小	3	3	3	4
市立南屯國小	8	7	8	9
市立鎮平國小	5	5	5	5
市立文山國小	8	8	8	9
市立春安國小	2	2	2	2
市立黎明國小	6	7	8	8
市立北屯國小	8	6	10	9
市立僑孝國小	6	5	5	6
市立四張犁國小	4	4	4	5
市立松竹國小	9	10	10	11
市立軍功國小	6	7	7	7
市立大坑國小	1	2	1	2
市立逢甲國小	1	1	1	1
市立建功國小	6	6	6	6

資料來源:教育部統計處。

Table 4 The Condition of Elementary School in Taichung(Cont. 19)

學生數(人) Number of Students				
總計 Grand Total			一年級Grade 1	
合計 Total	男 Male	女 Female	男 Male	女 Female
2,130	1,122	1,008	149	160
339	180	159	20	21
1,234	612	622	88	103
730	370	360	61	65
1,059	575	484	84	80
1,384	688	696	108	120
718	372	346	61	52
1,679	861	818	125	125
498	261	237	42	27
747	389	358	71	65
680	318	362	49	44
578	288	290	42	31
760	419	341	87	66
1,249	666	583	92	95
228	114	114	17	19
743	389	354	51	50
1,878	945	933	171	149
1,072	559	513	75	86
478	249	229	30	35
1,087	573	514	87	72
752	365	387	55	62
1,335	729	606	136	102
206	111	95	14	14
1,129	629	500	80	63
1,147	624	523	87	88
844	432	412	64	56
637	342	295	54	40
1,552	839	713	139	84
1,093	576	517	103	95
154	78	76	16	12
59	38	21	5	3
1,116	560	556	91	83

Source:Department of Statistics,Ministry of Education.

表4 臺中市所轄國民小學概況 (續20)

學年度及學校別 Academic Year & School	學生數(人)			
	二年級 Grade 2		三年級 Grade 3	
	男 Male	女 Female	男 Male	女 Female
市立忠孝國小	150	161	183	161
市立忠信國小	23	18	30	21
市立大同國小	122	94	112	94
市立忠明國小	66	54	57	49
市立西區中正國小	90	81	81	73
市立南區和平國小	94	103	113	103
市立國光國小	63	56	50	61
市立信義國小	150	118	161	143
市立北區太平國小	36	33	29	37
市立北區中華國小	74	62	57	62
市立篤行國小	45	35	53	64
市立健行國小	50	44	39	60
市立省三國小	58	49	56	48
市立西屯國小	96	81	106	83
市立西屯區泰安國小	9	17	17	15
市立大鵬國小	61	43	78	64
市立西屯區永安國小	153	157	152	152
市立協和國小	89	103	77	75
市立大仁國小	34	38	44	27
市立南屯國小	75	72	73	98
市立鎮平國小	56	52	51	72
市立文山國小	115	100	123	102
市立春安國小	12	17	25	7
市立黎明國小	107	81	91	69
市立北屯國小	97	88	109	67
市立僑孝國小	78	65	75	65
市立四張犁國小	54	58	51	45
市立松竹國小	120	121	125	115
市立軍功國小	91	74	85	81
市立大坑國小	11	13	13	11
市立逢甲國小	4	4	6	5
市立建功國小	99	103	95	87

資料來源:教育部統計處。

Table 4 The Condition of Elementary School in Taichung(Cont. 20)

Number of Students						上學年度畢業生數 No. of Graduates in the Previous Academic Year
四年級 Grade 4		五年級Grade 5		六年級 Grade 6		
男 Male	女 Female	男 Male	女 Female	男 Male	女 Female	
174	150	227	174	239	202	519
24	35	44	36	39	28	104
95	105	93	105	102	121	245
47	54	75	66	64	72	151
97	63	105	89	118	98	277
117	127	125	120	131	123	256
54	54	61	58	83	65	185
127	136	141	139	157	157	347
44	45	57	46	53	49	132
60	61	58	47	69	61	156
54	71	65	77	52	71	145
39	45	60	44	58	66	143
74	61	68	41	76	76	176
86	104	125	102	161	118	291
17	14	31	29	23	20	48
68	61	57	61	74	75	144
133	136	149	162	187	177	387
98	68	92	68	128	113	268
37	50	49	31	55	48	135
98	74	120	98	120	100	255
57	66	78	67	68	68	164
111	101	120	96	124	105	249
21	22	22	13	17	22	48
94	77	126	104	131	106	276
104	69	105	100	122	111	277
72	66	59	84	84	76	208
54	46	57	51	72	55	112
138	118	141	141	176	134	317
94	80	108	86	95	101	210
16	10	14	13	8	17	18
5	3	8	3	10	3	12
91	88	93	86	91	109	173

Source:Department of Statistics,Ministry of Education.

表4 臺中市所轄國民小學概況 (續21)

學年度及學校別 Academic Year & School	校數 Number of Schools	教師數 Number of Teachers		
		合計 Total	男 Male	女 Female
市立北屯區新興國小	1	45	7	38
市立仁愛國小	1	54	15	39
市立立人國小	1	61	5	56
市立北屯區文昌國小	1	64	20	44
市立大勇國小	1	138	27	111
市立重慶國小	1	36	5	31
市立南屯區東興國小	1	99	13	86
市立文心國小	1	98	21	77
市立四維國小	1	55	10	45
市立何厝國小	1	36	8	28
市立國安國小	1	93	23	70
市立上石國小	1	52	10	42
市立大新國小	1	154	25	129
市立陳平國小	1	62	12	50
市立賴厝國小	1	128	29	99
市立永春國小	1	104	22	82
市立惠文國小	1	158	33	125
市立樹義國小	1	97	21	76
市立東光國小	1	60	17	43
市立上安國小	1	59	11	48
市立仁美國小	1	101	22	79
市立長安國小	1	60	15	45
市立惠來國小	1	56	17	39
市立大墩國小	1	63	20	43

資料來源:教育部統計處。

Table 4 The Condition of Elementary School in Taichung(Cont. 21)

職員數 Number of Staffs			班級數（班） Number of Classes		
合計 Total	男 Male	女 Female	合計 Total	一年級 Grade 1	二年級 Grade 2
4	-	4	25	4	4
4	-	4	31	4	4
4	-	4	36	6	6
4	1	3	38	6	6
9	2	7	84	14	14
3	1	2	20	3	3
5	1	4	59	9	9
6	1	5	59	8	10
4	-	4	32	5	5
4	1	3	21	3	3
5	-	5	56	9	10
4	-	4	30	5	5
8	2	6	94	15	14
5	-	5	36	5	5
7	1	6	78	13	12
7	1	6	63	10	10
9	2	7	93	15	16
5	1	4	58	10	10
4	-	4	35	5	6
4	-	4	34	5	4
6	1	5	61	10	9
4	-	4	35	6	6
3	1	2	32	7	6
4	2	2	35	6	6

Source:Department of Statistics,Ministry of Education.

表4 臺中市所轄國民小學概況 (續22)

學年度及學校別 Academic Year & School	班級數（班） Number of Classes			
	三年級 Grade 3	四年級 Grade 4	五年級 Grade 5	六年級 Grade 6
市立北屯區新興國小	4	4	4	5
市立仁愛國小	5	6	6	6
市立立人國小	6	6	6	6
市立北屯區文昌國小	5	6	7	8
市立大勇國小	14	14	14	14
市立重慶國小	3	4	3	4
市立南屯區東興國小	9	10	11	11
市立文心國小	10	10	11	10
市立四維國小	5	5	6	6
市立何厝國小	4	3	4	4
市立國安國小	8	9	10	10
市立上石國小	5	5	6	4
市立大新國小	15	16	16	18
市立陳平國小	5	6	7	8
市立賴厝國小	13	14	14	12
市立永春國小	11	10	11	11
市立惠文國小	17	13	16	16
市立樹義國小	9	9	10	10
市立東光國小	5	6	6	7
市立上安國小	6	6	7	6
市立仁美國小	11	10	10	11
市立長安國小	6	6	5	6
市立惠來國小	5	6	5	3
市立大墩國小	6	7	5	5

資料來源:教育部統計處。

Table 4 The Condition of Elementary School in Taichung
(Cont. 22)

學生數(人) Number of Students				
總計 Grand Total			一年級Grade 1	
合計 Total	男 Male	女 Female	男 Male	女 Female
618	332	286	52	49
758	397	361	42	53
944	489	455	86	71
935	501	434	70	71
2,245	1,150	1,095	207	189
510	276	234	46	36
1,602	830	772	135	110
1,612	847	765	109	120
770	356	414	51	67
442	254	188	37	27
1,545	799	746	142	120
766	416	350	76	51
2,558	1,334	1,224	213	196
900	435	465	61	62
2,157	1,111	1,046	171	192
1,704	891	813	144	122
2,587	1,350	1,237	232	185
1,740	869	871	156	138
892	442	450	70	59
858	437	421	70	61
1,676	839	837	135	139
933	479	454	74	70
791	405	386	92	92
1,007	546	461	97	77

Source:Department of Statistics,Ministry of Education.

表4 臺中市所轄國民小學概況 (續23完)

學年度及學校別 Academic Year & School	學生數(人)			
	二年級 Grade 2		三年級 Grade 3	
	男 Male	女 Female	男 Male	女 Female
市立北屯區新興國小	72	35	37	42
市立仁愛國小	55	52	73	44
市立立人國小	81	73	89	72
市立北屯區文昌國小	90	69	66	59
市立大勇國小	182	174	189	174
市立重慶國小	49	32	43	25
市立南屯區東興國小	133	111	114	131
市立文心國小	136	115	135	129
市立四維國小	50	57	61	68
市立何厝國小	31	24	49	28
市立國安國小	134	133	112	113
市立上石國小	72	63	53	72
市立大新國小	212	167	190	210
市立陳平國小	71	53	64	69
市立賴厝國小	188	152	187	174
市立永春國小	136	129	160	134
市立惠文國小	215	222	247	210
市立樹義國小	147	148	153	130
市立東光國小	81	68	66	71
市立上安國小	61	52	61	67
市立仁美國小	129	120	148	140
市立長安國小	84	84	78	73
市立惠來國小	78	72	61	54
市立大墩國小	94	76	95	73

資料來源:教育部統計處。

Table 4 The Condition of Elementary School in Taichung(Cont. 23 End)

Number of Students						上學年度畢業生數 No. of Graduates in the Previous Academic Year
四年級 Grade 4		五年級Grade 5		六年級 Grade 6		
男 Male	女 Female	男 Male	女 Female	男 Male	女 Female	
50	40	51	50	70	70	130
69	66	79	74	79	72	184
77	65	75	87	81	87	228
88	72	91	69	96	94	213
186	173	175	212	211	173	463
40	46	44	36	54	59	129
141	130	155	141	152	149	382
151	117	155	139	161	145	369
65	58	67	79	62	85	194
39	26	51	39	47	44	110
115	112	160	132	136	136	305
63	52	84	61	68	51	192
219	213	224	202	276	236	573
59	89	87	87	93	105	238
195	174	195	179	175	175	437
144	139	155	134	152	155	363
171	196	243	203	242	221	634
118	159	145	149	150	147	310
71	78	74	87	80	87	192
70	64	82	94	93	83	251
127	147	137	139	163	152	313
85	85	69	65	89	77	113
76	70	61	61	37	37	92
101	101	77	65	82	69	149

Source:Department of Statistics,Ministry of Education.

表 5 臺中市各級學校班級生師比

單位：人/班、人/人

學年度及設立別 Academic Year & Founder		大專院校 Higher Education			高級中學 High School		
		每班教師數 No. of Teachers per Class	每班學生數 No. of Students per Class	生師比 No. of Students per Teacher	每班教師數 No. of Teachers per Class	每班學生數 No. of Students per Class	生師比 No. of Students per Teacher
民國 91學年度	AY 2002	1.57	48.40	30.82	4.02	44.34	11.03
民國 92學年度	AY 2003	1.52	46.37	30.54	4.04	43.77	10.82
民國 93學年度	AY 2004	1.51	44.97	29.83	3.99	43.92	11.00
民國 94學年度	AY 2005	1.49	44.43	29.72	4.02	43.66	10.85
民國 95學年度	AY 2006	1.47	43.87	29.78	4.14	43.09	10.40
民國 96學年度	AY 2007	1.47	43.11	29.36	4.18	42.79	10.23
民國 97學年度	AY 2008	1.47	42.81	29.05	4.40	42.64	9.70
民國 98學年度	AY 2009	1.51	42.59	28.22	4.70	42.71	9.09
民國 99學年度	AY 2010	1.46	42.42	29.00	4.87	42.18	8.66
民國100學年度	AY 2011	1.44	42.43	29.48	4.95	42.02	8.49
民國101學年度	AY 2012	1.43	42.26	29.53	5.03	42.33	8.42
民國102學年度	**AY 2013**	**1.39**	**41.42**	**29.74**	**5.09**	**42.23**	**8.29**
國立	National	1.40	37.75	26.95	2.35	40.16	17.12
市立	Municipal	--	--	--	5.81	40.25	6.93
私立	Private	1.39	42.81	30.81	7.96	45.85	5.76

資料來源：教育部統計處。

說　　明：1. 高級中學學生數含綜合高中但不含高級中等學校附設國中部資料。

2. 國民中學含高級中等學校附設國中部資料。

Table 5 Ratio of Classes, Teachers and Students of All School Levels in Taichung

Unit：Person/Class；Person/Person

職業學校 Vocational High School			國民中學 Junior High School			國民小學 Elementary School		
每班教師數 No. of Teachers per Class	每班學生數 No. of Students per Class	生師比 No. of Students per Teacher	每班教師數 No. of Teachers per Class	每班學生數 No. of Students per Class	生師比 No. of Students per Teacher	每班教師數 No. of Teachers per Class	每班學生數 No. of Students per Class	生師比 No. of Students per Teacher
1.30	42.09	32.26	1.76	36.94	20.95	1.57	32.05	20.36
1.29	41.39	32.12	1.77	37.21	21.01	1.57	31.64	20.14
1.28	42.63	33.38	1.77	37.37	21.12	1.58	31.49	19.97
1.22	43.70	35.68	1.79	37.46	20.93	1.59	31.38	19.71
1.31	44.05	33.71	1.79	36.12	20.13	1.59	31.07	19.59
1.29	44.21	34.37	1.83	35.45	19.38	1.60	30.76	19.27
1.23	44.19	35.88	1.84	35.12	19.05	1.61	29.78	18.55
1.19	44.50	37.40	1.82	34.89	19.20	1.61	28.62	17.72
1.15	44.58	38.60	1.85	33.96	18.36	1.62	27.69	17.06
1.14	45.05	39.52	1.86	32.99	17.73	1.64	26.73	16.27
1.11	45.21	40.82	1.87	32.01	17.10	1.68	25.85	15.42
1.09	**44.82**	**40.97**	**1.88**	**31.36**	**16.64**	**1.75**	**25.33**	**14.50**
3.28	38.10	11.61	--	--	--	2.20	28.13	12.79
—	38.75	--	2.05	29.65	14.43	1.75	25.12	14.36
0.10	47.93	500.98	0.01	50.25	--	1.57	33.35	21.21

Source:Department of Statistics, M.O.E

表6 臺中市幼稚(兒)園概況

學年度別 Academic Year	校數(所) No. of Schools			教師人數(人) No. of Teachers			職員人數(人) No. of Staffs		
	合計 Total	公立 Public	私立 Private	合計 Total	公立 Public	私立 Private	合計 Total	公立 Public	私立 Private
民國92學年度 AY 2003	271	95	176	2,170	474	1,696	614	0	614
民國93學年度 AY 2004	263	95	168	2,162	480	1,682	651	2	649
民國94學年度 AY 2005	278	102	176	2,207	594	1,613	864	1	863
民國95學年度 AY 2006	270	105	165	2,130	620	1,510	665	12	653
民國96學年度 AY 2007	266	105	161	1,846	498	1,348	622	32	590
民國97學年度 AY 2008	263	109	154	1,846	519	1,327	530	7	523
民國98學年度 AY 2009	259	111	148	1,857	522	1,335	ⓡ 506	8	ⓡ 498
民國99學年度 AY 2010	275	109	166	1,500	502	998	488	6	482
民國100學年度 AY 2011	270	111	159	1,304	501	803	574	23	551

學年度別 Academic Year	園數(所) No. of Schools			教師人數(人) No. of Teachers			教保員人數(人) No. of Educare Givers		
	合計 Total	公立 Public	私立 Private	合計 Total	公立 Public	私立 Private	合計 Total	公立 Public	私立 Private
民國101學年度 A.Y. 2012	675	141	534	1,469	518	951	3,339	654	ⓡ 2,685
民國102學年度 A.Y. 2013	677	149	528	1,479	555	924	3,475	669	2,806

資料來源： 教育部統計處。

備　　註：

1. 101學年度幼稚園及托兒所整合。
2. 教保服務人員數:含各縣市政府教育局(處)審核通過之園長、教師(含教師、代理教師及學前特殊教師)、教保員及助理教保員。
3. 職員數：含各縣市政府教育局(處)審核通過之行政職員數、專任工友數、專任廚工數、司機數、護理人員數及社工人員數。

Table 6 Summary of Kindergarten(Preschool) in Taichung

班級數（班） No. of Classes			學生人數（人） No. of Students		
合計 Total	公立 Public	私立 Private	合計 Total	公立 Public	私立 Private
1,019	237	782	22,882	6,544	16,338
998	230	768	22,886	6,460	16,426
1,164	272	892	22,671	5,750	16,921
1,097	258	839	20,211	6,586	13,625
1,076	252	824	18,599	6,416	12,183
1,055	255	800	17,558	6,432	11,126
1,011	249	762	17,899	6,530	11,369
977	239	738	18,218	6,397	11,821
976	240	736	18,736	6,417	12,319

助理教保員人數(人) No. of Educare Assistants			職員人數（人） No. of Staffs			幼生人數（人） No. of Students		
合計 Total	公立 Public	私立 Private	合計 Total	公立 Public	私立 Private	合計 Total	公立 Public	私立 Private
513	39	474	1,808	337	1,471	59,261	13,822	45,439
452	33	419	1,899	447	1,452	57,917	13,668	44,249

Source: Department of Statistics,Ministry of Education .

表 7 臺中市各級補校概況

學年度別 Academic Year	校數(所) Number of Schools			教師數(人) Number of Teachers			
	國小補校 Elementary	國中補校 Junior	高級進修補校 Senior	國小補校 Elementary		國中補校 Junior	
				專任 Full-Time	兼任 Part-Time	專任 Full-Time	兼任 Part-Time
民國 92 學年度 A.Y.2003	31	25	24	-	193	-	472
民國 93 學年度 A.Y.2004	31	25	24	-	194	-	459
民國 94 學年度 A.Y.2005	31	25	24	-	194	-	471
民國 95 學年度 A.Y.2006	31	25	23	21	183	19	426
民國 96 學年度 A.Y.2007	31	25	23	23	171	28	391
民國 97 學年度 A.Y.2008	31	25	23	14	174	49	358
民國 98 學年度 A.Y.2009	31	25	23	34	163	41	380
民國 99 學年度 A.Y.2010	31	25	22	50	158	44	376
民國 100 學年度 A.Y.2011	31	25	23	…	…	…	…
民國 101 學年度 A.Y.2012	31	25	23	…	…	…	…
民國 102 學年度 A.Y.2013	31	24	23	…	…	…	…

資料來源：教育部統計處。

說　　明：1. 高級進修補校學生數及上學年度畢業生數有包含實用技能學程。

2. 當學年度沒學生只有畢業生之學校不計校數，校數總數應予以扣除。

Table 7 Continuing and Supplementrary Education in Taichung

教 師 數(人) Number of Teachers		職 員 數 （人） Number of Staffs					
高級進修補校 Senior		國小補校 Elementary		國中補校 Junior		高級進修補校 Senior	
專任 Full-Time	兼任 Part-Time	專任 Full-Time	兼任 Part-Time	專任 Full-Time	兼任 Part-Time	專任 Full-Time	兼任 Part-Time
323	1,052	-	…	5	…	67	69
317	1,076	-	…	8	…	64	63
308	1,076	-	…	21	…	62	33
163	1,209	12	…	18	…	50	49
161	1,184	16	…	12	…	46	42
180	1,152	8	…	13	…	47	…
181	1,076	10	…	7	…	38	…
174	1,104	16	…	6	…	25	…
164	1,092	…	…	…	…	23	…
159	946	…	…	…	…	28	…
129	782	…	…	…	…	23	…

Source: Department of Statistics,Ministry of Education .

表7 臺中市各級補校概況(續完)

學年度別 Academic Year	班級數(班) Number of Classes			學生數(人) Number of Students		
	國小補校 Elementary	國中補校 Junior	高級進修補校 Senior	國小補校 Elementary		
				合計 Total	男 Male	女 Famale
民國 92 學年度 A.Y.2003	82	100	512	2,008	66	1,942
民國 93 學年度 A.Y.2004	84	99	514	1,937	63	1,874
民國 94 學年度 A.Y.2005	83	98	529	1,831	58	1,773
民國 95 學年度 A.Y.2006	86	97	542	2,052	46	2,006
民國 96 學年度 A.Y.2007	84	95	559	2,125	51	2,074
民國 97 學年度 A.Y.2008	84	93	559	1,846	121	1,725
民國 98 學年度 A.Y.2009	85	94	554	1,814	63	1,751
民國 99 學年度 A.Y.2010	84	93	543	1,602	61	1,541
民國 100 學年度 A.Y.2011	82	93	517	1,373	66	1,307
民國 101 學年度 A.Y.2012	80	93	485	1,288	82	1,206
民國 102 學年度 A.Y.2013	80	93	441	1,321	80	1,241

資料來源：教育部統計處。

說　　明：1. 高級進修補校學生數及上學年度畢業生數有包含實用技能學程。

2. 當學年度沒學生只有畢業生之學校不計校數，校數總數應予以扣除。

Table 7 Continuing and Supplementrary Education in Taichung (Cont.End)

學生數(人) Number of Students						上學年度畢業生數(人) No. of Graduates in the Previous Academic Year		
國中補校 Junior			高級進修補校 Senior			國小補校	國中補校	高級進修補校
合計 Total	男 Male	女 Famale	合計 Total	男 Male	女 Famale	Elementary	Junior	Senior
1,625	415	1,210	18,570	10,377	8,193	347	537	6,616
1,456	322	1,134	18,920	10,646	8,274	417	485	5,451
1,327	259	1,068	20,137	11,332	8,805	299	449	5,057
1,292	241	1,051	20,746	11,655	9,091	498	339	5,524
1,355	248	1,107	21,468	11,955	9,513	306	331	5,895
1,309	237	1,072	22,062	12,406	9,656	332	354	6,265
1,365	253	1,112	21,853	12,300	9,553	337	298	6,408
1,326	272	1,054	20,646	11,738	8,908	345	319	6,613
1,311	252	1,059	18,969	10,866	8,103	223	272	6,800
1,307	283	1,024	16,947	9,686	7,261	262	332	6,236
1,234	234	1,000	14,957	8,581	6,376	174	259	5,071

Source: Department of Statistics,Ministry of Education .

表 8 臺中市短期補習班概況

單位：家

年底別 End of Year		合計 Total	文理 Art/Science	技藝類 Skill		
				合計 Total	農 Agriculture	工 Industry
民國92年底	End of 2003	1,986	1,315	516	-	12
民國93年底	End of 2004	2,180	1,511	541	-	11
民國94年底	End of 2005	2,414	1,780	553	-	12
民國95年底	End of 2006	2,534	1,975	559	-	12
民國96年底	End of 2007	2,716	2,156	560	-	10
民國97年底	End of 2008	2,869	2,300	569	-	11
民國98年底	End of 2009	2,963	2,382	581	-	10
民國99年底	End of 2010	3,029	2,432	597	-	10
民國100年底	End of 2011	2,987	2,399	588	-	9
民國101年底	End of 2012	3,062	2,462	600	-	9
民國102年底	End of 2013	3,028	2,425	603	-	9

資料來源:本府教育局公務統計報表表號1519-99-02-90-2。

說　　明:本表的家數是指已立案的短期補習班家數。

Table 8 Summary of Short-term Supplementary Classes in Taichung

Unit: Units

技藝類 Skill					
商 Business	資　訊 Computer Science	藝　術 Art	家　政 Housekeeping	運　動 Sports	其　他 Others
163	78	113	19	1	130
157	84	135	32	11	111
172	81	154	33	3	98
170	79	156	37	4	101
167	73	193	38	5	74
162	73	199	38	5	81
162	73	219	42	4	71
149	66	242	42	5	83
142	63	258	43	5	68
24	62	272	20	143	70
127	63	275	42	5	82

Source:Department of Education ,Taichung Government.1519-99-02-90-2

表9 臺中市國民中學視力檢查

學年度別 及 年級別 Academic Year & Grade		總計 Grand Total						
		檢查人數(人) No.of Students Examined			裸視視力不良人數(人) No.of Poor-sighted		裸視視力不良率(%) Percentage of Poor-sighted	
		合計 Total	男 Male	女 Female	男 Male	女 Female	男 Male	女 Female
民國 92學年度	AY 2003	120,559	62,596	57,963	40,272	41,832	64.34	72.17
民國 93學年度	AY 2004	120,723	62,786	57,937	41,624	41,530	66.30	71.68
民國 94學年度	AY 2005	119,996	62,384	57,612	41,464	43,086	66.47	74.79
民國 95學年度	AY 2006	122,121	63,527	58,594	42,845	44,327	67.44	75.65
民國 96學年度	AY 2007	122,208	63,447	58,761	44,295	45,434	69.81	77.32
民國 97學年度	AY 2008	122,418	63,704	58,714	45,920	46,345	72.08	78.93
民國 98學年度	AY 2009	122,140	63,535	58,605	45,925	45,686	72.28	77.96
民國 99學年度	AY 2010	119,277	62,093	57,184	46,532	46,378	74.94	81.10
民國 100學年度	AY 2011	113,607	59,170	54,437	44,632	44,093	75.43	81.00
民國 101學年度	AY 2012	109,367	56,910	52,457	42,196	41,569	74.15	79.24
民國 102學年度	**AY 2013**	**108,083**	**56,173**	**51,910**	**42,273**	**41,427**	**75.26**	**79.81**
7年級	Grade 7	35,812	18,561	17,251	13,419	13,118	72.30	76.04
8年級	Grade 8	36,736	19,127	17,609	14,380	14,077	75.18	79.94
9年級	Grade 9	35,535	18,485	17,050	14,474	14,232	78.30	83.47

資料來源：教育部統計處。

說　　明：本表資料為參加檢測學生人數；兩眼裸視視力均0.9以上者為視力正常，否則為視力不良。

Table 9 Eyesight for Junior High School Students in Taichung

公立 Public						
檢查人數(人) No.of Students Examined			裸視視力不良人數(人) No.of Poor-sighted		裸視視力不良率(%) Percentage of Poor-sighted	
合計 Total	男 Male	女 Female	男 Male	女 Female	男 Male	女 Female
105,883	54,408	51,475	33,467	36,058	61.51	70.05
103,898	53,398	50,500	33,607	35,116	62.94	69.54
106,765	54,987	51,778	35,376	37,953	64.34	73.30
107,515	55,400	52,115	36,140	38,564	65.23	74.00
107,629	55,390	52,239	37,474	39,571	67.65	75.75
108,008	55,760	52,248	39,137	40,578	70.19	77.66
108,073	55,798	52,275	39,233	40,025	70.31	76.57
105,254	54,482	50,772	39,851	40,562	73.15	79.89
99,929	51,682	48,247	38,232	38,563	73.98	79.93
95,389	49,313	46,076	35,840	36,035	72.68	78.21
93,664	**48,312**	**45,352**	**35,520**	**35,639**	**73.52**	**78.58**
30,722	15,808	14,914	11,085	11,071	70.12	74.23
31,889	16,483	15,406	12,110	12,137	73.47	78.78
31,053	16,021	15,032	12,325	12,431	76.93	82.70

Source: Department of Statistics,Ministry of Education .

表9 臺中市國民中學視力檢查(續完)

學年度別 及 年級別 Academic Year & Grade		私立 Private		
		檢查人數(人) No.of Students Examined		
		合計 Total	男 Male	女 Female
民國 92學年度	AY 2003	14,676	8,188	6,488
民國 93學年度	AY 2004	16,825	9,388	7,437
民國 94學年度	AY 2005	13,231	7,397	5,834
民國 95學年度	AY 2006	14,606	8,127	6,479
民國 96學年度	AY 2007	14,579	8,057	6,522
民國 97學年度	AY 2008	14,410	7,944	6,466
民國 98學年度	AY 2009	14,067	7,737	6,330
民國 99學年度	AY 2010	14,023	7,611	6,412
民國 100學年度	AY 2011	13,678	7,488	6,190
民國 101學年度	AY 2012	13,978	7,597	6,381
民國 102學年度	**AY 2013**	**14,419**	**7,861**	**6,558**
7年級	Grade 7	5,090	2,753	2,337
8年級	Grade 8	4,847	2,644	2,203
9年級	Grade 9	4,482	2,464	2,018

資料來源:教育部統計處。

說　　明:本表資料為參加檢測學生人數;兩眼裸視視力均0.9以上者為視力正常,否則為視力不良。

Table 9 Eyesight for Junior High School Students in Taichung (Cont. End)

私立 Private			
裸視視力不良人數(人) No.of Poor-sighted		裸視視力不良率(%) Percentage of Poor-sighted	
男 Male	女 Female	男 Male	女 Female
6,805	5,774	83.11	89.00
8,017	6,414	85.40	86.24
6,088	5,133	82.30	87.98
6,705	5,763	82.50	88.95
6,821	5,863	84.66	89.90
6,783	5,767	85.39	89.19
6,692	5,661	86.49	89.43
6,681	5,816	87.78	90.70
6,400	5,530	85.47	89.34
6,356	5,534	83.66	86.73
6,753	**5,788**	**85.91**	**88.26**
2,334	2,047	84.78	87.59
2,270	1,940	85.85	88.06
2,149	1,801	87.22	89.25

Source: Department of Statistics,Ministry of Education .

表 10 臺中市國民小學學生視力檢查

學年度別 及 年級別 Academic Year & Grade		總計 Grand Total						
		檢查人數(人) No.of Students Examined			裸視視力不良人數(人) No.of Poor-sighted		裸視視力不良率(%) Percentage of Poor-sighted	
		合計 Total	男 Male	女 Female	男 Male	女 Female	男 Male	女 Female
民國 92學年度	AY 2003	241,787	125,907	115,880	45,608	47,590	36.22	41.07
民國 93學年度	AY 2004	241,109	125,618	115,491	49,616	51,433	39.50	44.53
民國 94學年度	AY 2005	233,835	121,964	111,871	50,399	51,420	41.32	45.96
民國 95學年度	AY 2006	226,637	118,035	108,602	51,617	52,984	43.73	48.79
民國 96學年度	AY 2007	224,449	116,929	107,520	53,595	54,186	45.84	50.40
民國 97學年度	AY 2008	214,742	111,810	102,932	53,908	53,556	48.21	52.03
民國 98學年度	AY 2009	203,203	105,758	97,445	52,282	51,706	49.44	53.06
民國 99學年度	AY 2010	193,733	100,677	93,056	51,883	50,507	51.53	54.28
民國 100學年度	AY 2011	185,310	96,387	88,923	50,299	48,476	52.18	54.51
民國 101學年度	AY 2012	175,147	91,147	84,000	47,126	44,852	51.70	53.40
民國 102學年度	**AY 2013**	**166,036**	**86,380**	**79,656**	**43,550**	**41,583**	**50.42**	**52.20**
1年級	Grade 1	25,889	13,373	12,516	3,991	3,959	29.84	31.63
2年級	Grade 2	25,876	13,573	12,303	5,189	4,776	38.23	38.82
3年級	Grade 3	26,660	13,853	12,807	6,588	6,221	47.56	48.57
4年級	Grade 4	27,229	14,117	13,112	7,750	7,306	54.90	55.72
5年級	Grade 5	29,298	15,350	13,948	9,377	8,878	61.09	63.65
6年級	Grade 6	31,084	16,114	14,970	10,655	10,443	66.12	69.76

資料來源：教育部統計處。

說　　明：本表資料為參加檢測學生人數；兩眼裸視視力均0.9以上者為視力正常，否則為視力不良。

Table 10 Eyesight for Elementary School Students in Taichung

公立 Public						
檢查人數(人) No.of Students Examined			裸視視力不良人數(人) No.of Poor-sighted		裸視視力不良率(%) Percentage of Poor-sighted	
合計 Total	男 Male	女 Female	男 Male	女 Female	男 Male	女 Female
236,941	123,100	113,841	44,354	46,479	36.03	40.83
236,276	122,816	113,460	48,253	50,228	39.29	44.27
229,639	119,611	110,028	49,314	50,483	41.23	45.88
222,171	115,550	106,621	50,456	51,985	43.67	48.76
219,904	114,414	105,490	52,302	53,078	45.71	50.32
210,235	109,329	100,906	52,625	52,459	48.13	51.99
198,726	103,296	95,430	50,991	50,566	49.36	52.99
189,113	98,119	90,994	50,505	49,301	51.47	54.18
180,482	93,708	86,774	48,864	47,265	52.14	54.47
170,224	88,400	81,824	45,742	43,654	51.74	53.35
160,990	**83,614**	**77,376**	**42,153**	**40,361**	**50.41**	**52.16**
24,975	12,910	12,065	3,881	3,846	30.06	31.88
24,984	13,074	11,910	4,996	4,614	38.21	38.74
25,790	13,370	12,420	6,347	6,015	47.47	48.43
26,417	13,650	12,767	7,473	7,087	54.75	55.51
28,513	14,908	13,605	9,095	8,639	61.01	63.50
30,311	15,702	14,609	10,361	10,160	65.99	69.55

Source: Department of Statistics,Ministry of Education .

表 10 臺中市國民小學學生視力檢查(續完)

學年度別 及 年級別 Academic Year & Grade		私立 Private 檢查人數(人) No.of Students Examined 合計 Total	男 Male	女 Female
民國 92學年度	AY 2003	4,846	2,807	2,039
民國 93學年度	AY 2004	4,833	2,802	2,031
民國 94學年度	AY 2005	4,196	2,353	1,843
民國 95學年度	AY 2006	4,466	2,485	1,981
民國 96學年度	AY 2007	4,545	2,515	2,030
民國 97學年度	AY 2008	4,507	2,481	2,026
民國 98學年度	AY 2009	4,477	2,462	2,015
民國 99學年度	AY 2010	4,620	2,558	2,062
民國 100學年度	AY 2011	4,828	2,679	2,149
民國 101學年度	AY 2012	4,923	2,747	2,176
民國 102學年度	**AY 2013**	**5,046**	**2,766**	**2,280**
1年級	Grade 1	914	463	451
2年級	Grade 2	892	499	393
3年級	Grade 3	870	483	387
4年級	Grade 4	812	467	345
5年級	Grade 5	785	442	343
6年級	Grade 6	773	412	361

資料來源：教育部統計處。

說　　明：本表資料為參加檢測學生人數；兩眼裸視視力均0.9以上者為視力正常，否則為視力不良。

Table 10 Eyesight for Elementary School Students in Taichung(Cont. End)

私立 Private			
裸視視力不良人數(人) No.of Poor-sighted		裸視視力不良率(%) Percentage of Poor-sighted	
男 Male	女 Female	男 Male	女 Female
1,254	1,111	44.67	54.49
1,363	1,205	48.64	59.33
1,085	937	46.11	50.84
1,161	999	46.72	50.43
1,293	1,108	51.41	54.58
1,283	1,097	51.71	54.15
1,291	1,140	52.44	56.58
1,378	1,206	53.87	58.49
1,435	1,211	53.56	56.35
1,384	1,198	50.38	55.06
1,397	**1,222**	**50.51**	**53.60**
110	113	23.76	25.06
193	162	38.68	41.22
241	206	49.90	53.23
277	219	59.31	63.48
282	239	63.80	69.68
294	283	71.36	78.39

Source: Department of Statistics,Ministry of Education .

表11 臺中市國中小學中途輟學學生概況

學年度 Academic Year	總計(人) Total	國小 Elementary	原住民 Aborigines	國中 Junior	原住民 Aborigines
民國 92學年度 A.Y. 2003	683	115	12	568	52
民國 93學年度 A.Y. 2004	689	97	10	592	54
民國 94學年度 A.Y. 2005	627	131	14	496	49
民國 95學年度 A.Y. 2006	581	95	11	486	51
民國 96學年度 A.Y. 2007	490	67	8	423	37
民國 97學年度 A.Y. 2008	449	46	4	403	32
民國 98學年度 A.Y. 2009	461	54	9	407	28
民國 99學年度 A.Y. 2010	488	49	6	439	38
民國 100學年度 A.Y. 2011	518	44	9	474	38
民國 101學年度 A.Y. 2012	409	34	3	375	28

資料來源：教育部統計處。

Table 11 Number of Dropout Students in Taichung

輟學率(%) Dropout Rate	國小 Elementary	原住民 Aborigines	國中 Junior	原住民 Aborigines
0.17	0.04	0.35	0.46	2.79
0.17	0.03	0.29	0.54	2.88
0.18	0.06	0.41	0.40	2.61
0.17	0.04	0.32	0.42	2.72
0.14	0.03	0.24	0.37	1.92
0.14	0.02	0.11	0.35	1.60
0.14	0.03	0.26	0.35	1.38
0.16	0.03	0.18	0.37	1.92
0.17	0.02	0.27	0.42	1.93
0.14	0.02	0.09	0.34	1.55

Source: Department of Statistics,Ministry of Education .

表 12 臺中市特殊教育概況

學年度及類別 Academic Year & Type		校數（所） No. of Schools (School)	教師數（人） No. of Teachers (Person)	職員數（人） No. of Staffs (Person)	班級數（班） No. of Classes (Class)
民國 91學年度 AY 2002	**合計 Total**	**4**	**250**	**75**	**100**
	啟明 Blind	2	109	35	44
	啟聰 Deaf	1	93	21	39
	啟智 Retardate	1	48	19	17
民國 92學年度 AY 2003	**合計 Total**	**4**	**245**	**92**	**101**
	啟明 Blind	2	108	43	45
	啟聰 Deaf	1	79	22	35
	啟智 Retardate	1	58	27	21
民國 93學年度 AY 2004	**合計 Total**	**4**	**276**	**121**	**101**
	啟明 Blind	2	112	40	43
	啟聰 Deaf	1	99	49	35
	啟智 Retardate	1	65	32	23
民國 94學年度 AY 2005	**合計 Total**	**4**	**278**	**134**	**103**
	啟明 Blind	2	113	48	43
	啟聰 Deaf	1	104	50	37
	啟智 Retardate	1	61	36	23
民國 95學年度 AY 2006	**合計 Total**	**4**	**278**	**137**	**105**
	啟明 Blind	2	112	50	44
	啟聰 Deaf	1	102	54	37
	啟智 Retardate	1	64	33	24
民國 96學年度 AY 2007	**合計 Total**	**4**	**273**	**142**	**104**
	啟明 Blind	2	105	58	41
	啟聰 Deaf	1	99	51	37
	啟智 Retardate	1	69	33	26
民國 97學年度 AY 2008	**合計 Total**	**4**	**271**	**154**	**104**
	啟明 Blind	2	94	58	40
	啟聰 Deaf	1	103	53	37
	啟智 Retardate	1	74	43	27
民國 98學年度 AY 2009	**合計 Total**	**4**	**272**	**174**	**104**
	啟明 Blind	2	93	75	38
	啟聰 Deaf	1	103	53	37
	啟智 Retardate	1	76	46	29
民國 99學年度 AY 2010	**合計 Total**	**4**	**275**	**177**	**105**
	啟明 Blind	2	95	68	38
	啟聰 Deaf	1	103	63	38
	啟智 Retardate	1	77	46	29
民國100學年度 AY 2011	**合計 Total**	**4**	**275**	**169**	**109**
	啟明 Blind	2	95	62	41
	啟聰 Deaf	1	103	62	38
	啟智 Retardate	1	77	45	30
民國101學年度 AY 2012	**合計 Total**	**4**	**276**	**176**	**108**
	啟明 Blind	2	101	65	41
	啟聰 Deaf	1	100	58	37
	啟智 Retardate	1	75	53	30
民國102學年度 AY 2013	**合計 Total**	**4**	**276**	**173**	**105**
	啟明 Blind	2	105	66	41
	啟聰 Deaf	1	93	56	34
	啟智 Retardate	1	78	51	30

資料來源：教育部統計處。

Table 12 The Special Education in Taichung

學生數（人） No. of Students (Person)					上學年度畢業生數（人） No. of Graduates in the Previous Academic Year (Person)			
合　計 Total	高　職 Senior Vocational	國　中 Junior	小　學 Elementary	幼兒園 Preschool	合　計 Total	高　職 Senior Vocational	國　中 Junior	小　學 Elementary
900	**508**	**108**	**206**	**78**	**194**	**136**	**29**	**29**
327	90	51	176	10	58	19	16	23
336	181	57	30	68	63	44	13	6
237	237	—	—	—	73	73	—	—
1,002	**540**	**110**	**243**	**109**	**207**	**167**	**26**	**14**
342	90	54	189	9	50	25	15	10
373	188	56	54	75	89	74	11	4
287	262	—	—	25	68	68	—	—
1,046	**565**	**122**	**244**	**115**	**213**	**151**	**39**	**23**
340	79	59	192	10	70	35	20	15
396	207	63	52	74	74	47	19	8
310	279	—	—	31	69	69	—	—
1,088	**609**	**123**	**237**	**119**	**242**	**167**	**45**	**30**
347	84	65	186	12	72	28	23	21
411	226	58	51	76	85	54	22	9
330	299	—	—	31	85	85	—	—
1,078	**591**	**202**	**176**	**109**	**276**	**199**	**44**	**33**
339	78	133	117	11	83	29	27	27
402	203	69	59	71	97	74	17	6
337	310	—	—	27	96	96	—	—
1,098	**633**	**189**	**173**	**103**	**281**	**189**	**57**	**35**
330	87	122	113	8	83	25	34	24
405	204	67	60	74	106	72	23	11
363	342	—	—	21	92	92	—	—
1,087	**632**	**200**	**146**	**109**	**291**	**196**	**49**	**46**
319	89	132	90	8	91	27	32	32
388	189	68	56	75	103	72	17	14
380	354	—	—	26	97	97	—	—
1,130	**682**	**193**	**137**	**118**	**293**	**201**	**55**	**37**
317	96	132	82	7	80	31	30	19
411	216	61	55	79	98	55	25	18
402	370	—	—	32	115	115	—	—
1,116	**685**	**174**	**145**	**112**	**292**	**221**	**47**	**24**
307	96	116	87	8	68	29	24	15
399	210	58	58	73	103	71	23	9
410	379	—	—	31	121	121	—	—
1,117	**717**	**168**	**149**	**83**	**265**	**201**	**48**	**16**
312	112	105	89	6	68	28	32	8
398	213	63	60	62	87	63	16	8
407	392	—	—	15	110	110	—	—
1,060	**700**	**167**	**134**	**59**	**322**	**246**	**45**	**31**
307	116	108	79	4	78	36	23	19
342	187	59	55	41	112	78	22	12
411	397	—	—	14	132	132	—	—
1,030	**682**	**168**	**120**	**60**	**295**	**228**	**40**	**27**
295	108	112	71	4	65	32	18	15
325	178	56	49	42	101	67	22	12
410	396	—	—	14	129	129	—	—

Source:Department of Statistics, M.O.E

表 13 臺中市國民中、小學校舍暨校地面積

單位：平方公尺

學年度及地區別 Academic Year & District		國民中學 合計 Total 校地 Land	校舍 Building 教室 Classroom	校舍 Building 其他 Others
民國 94學年度	AY 2005	2,202,563	363,934	738,648
民國 95學年度	AY 2006	2,210,502	356,952	767,913
民國 96學年度	AY 2007	2,188,238	367,164	807,801
民國 97學年度	AY 2008	2,189,026	358,518	815,915
民國 98學年度	AY 2009	2,190,415	387,261	774,425
民國 99學年度	AY 2010	2,219,378	399,756	557,696
民國100學年度	AY 2011	2,226,850	396,017	593,821
民國101學年度	AY 2012	2,226,949	366,257	640,222
民國102學年度	**AY 2013**	**2,214,972**	**371,394**	**653,225**
中　區	Central	—	—	—
東　區	East	61,912	6,476	11,047
南　區	South	63,911	9,948	24,532
西　區	West	106,721	31,189	64,458
北　區	North	106,627	17,990	46,862
西屯區	XiTun	166,318	29,784	47,055
南屯區	NanTun	112,159	25,203	56,204
北屯區	BeiTun	156,466	30,552	54,036
豐原區	Fengyuan	113,221	27,856	30,746

資料來源：教育部統計處。

Table 13 The Area of Schools in Junior High and Elementary Schools in Taichung

Unit：m^2

Junior High School					
公立 Public			私立 Private		
校地 Land	校舍 Building		校地 Land	校舍 Building	
	教室 Classroom	其他 Others		教室 Classroom	其他 Others
2,202,563	363,934	738,648	—	—	—
2,206,096	355,797	765,161	4,406	1,155	2,752
2,183,832	366,009	805,049	4,406	1,155	2,752
2,184,620	357,363	813,163	4,406	1,155	2,752
2,186,009	386,301	771,478	4,406	960	2,947
2,214,972	398,796	554,749	4,406	960	2,947
2,222,444	395,057	590,874	4,406	960	2,947
2,226,949	366,257	640,222	21,640	2,499	3,108
2,214,972	**368,895**	**650,117**	**21,640**	**2,499**	**3,108**
—	—	—	—	—	—
61,912	6,476	11,047	—	—	—
63,911	9,948	24,532	—	—	—
106,721	31,189	64,458	—	—	—
106,627	17,990	46,862	—	—	—
166,318	27,285	43,947	21,640	2,499	3,108
112,159	25,203	56,204	—	—	—
156,466	30,552	54,036	—	—	—
113,221	27,856	30,746	—	—	—

Source:Department of Statistics, M.O.E

表 13 臺中市國民中、小學校舍暨校地面積（續1）

單位：平方公尺

學年度及地區別 Academic Year & District		國民小學 合計 Total 校地 Land	校舍 Building 教室 Classroom	校舍 Building 其他 Others
民國 94學年度	AY 2005	4,839,519	896,906	1,725,502
民國 95學年度	AY 2006	4,894,978	899,260	3,179,397
民國 96學年度	AY 2007	4,868,242	965,166	3,143,811
民國 97學年度	AY 2008	4,888,537	965,603	1,760,753
民國 98學年度	AY 2009	4,916,141	958,559	1,734,364
民國 99學年度	AY 2010	4,921,024	936,444	1,162,705
民國100學年度	AY 2011	4,916,646	944,338	1,178,793
民國101學年度	AY 2012	4,905,035	902,913	1,226,917
民國102學年度	**AY 2013**	**4,895,650**	**878,610**	**1,247,883**
中　區	Central	19,437	7,800	12,820
東　區	East	171,189	32,260	43,057
南　區	South	123,787	26,114	54,450
西　區	West	178,421	33,546	58,789
北　區	North	194,419	45,584	94,043
西屯區	XiTun	286,367	61,862	104,978
南屯區	NanTun	256,066	61,518	107,676
北屯區	BeiTun	333,224	85,049	134,633
豐原區	Fengyuan	271,881	53,281	43,061

資料來源：教育部統計處。

Table 13 The Area of Schools in Junior High and Elementary Schools in Taichung (Cont.1)

Unit：m^2

Elementary School					
公立 Public			私立 Private		
校地 Land	校舍 Building		校地 Land	校舍 Building	
	教室 Classroom	其他 Others		教室 Classroom	其他 Others
4,758,286	876,081	1,669,404	81,233	20,825	56,098
4,813,745	883,501	3,118,233	81,233	15,759	61,164
4,791,459	941,844	3,087,933	76,783	23,322	55,878
4,811,754	942,192	1,704,964	76,783	23,411	55,789
4,843,534	933,277	1,678,821	72,607	25,282	55,543
4,848,417	911,162	1,120,427	72,607	25,282	42,278
4,856,539	921,830	1,138,260	60,107	22,508	40,533
4,857,802	883,202	1,194,118	47,233	19,711	32,799
4,848,417	**854,402**	**1,212,330**	**68,873**	**24,208**	**35,553**
19,437	7,800	12,820	—	—	—
171,189	32,260	43,057	—	—	—
123,787	26,114	54,450	—	—	—
178,421	33,546	58,789	—	—	—
186,605	38,729	88,145	7,814	6,855	5,898
286,367	57,419	102,170	21,640	4,443	2,808
256,066	61,518	107,676	—	—	—
316,413	77,031	116,234	16,811	8,018	18,399
271,881	53,281	43,061	—	—	—

Source:Department of Statistics, M.O.E

表 13 臺中市國民中、小學校舍暨校地面積（續2）

單位：平方公尺

學年度及地區別 Academic Year & District		國民中學 合計 Total 校地 Land	校舍 Building 教室 Classroom	校舍 Building 其他 Others
東勢區	Dongshi	41,196	10,413	11,885
大甲區	Dajia	109,503	18,830	23,989
清水區	Qingshui	100,659	13,621	25,323
沙鹿區	Shalu	120,420	17,465	32,530
梧棲區	Wuqi	32,219	4,875	3,705
后里區	Houli	60,045	4,763	5,612
神岡區	Shengang	53,213	6,478	11,762
潭子區	Tanzi	72,024	3,339	12,028
大雅區	Daya	70,552	11,939	20,046
新社區	Xinshe	—	—	—
石岡區	Shigang	23,880	2,240	7,100
外埔區	Waipu	37,199	2,977	5,468
大安區	Da'an	17,426	1,678	4,713
烏日區	Wuri	85,979	9,345	17,789
大肚區	Dadu	40,583	5,752	5,753
龍井區	Longjing	119,200	8,994	25,750
霧峰區	Wufeng	60,682	6,539	13,478
太平區	Taiping	102,774	17,912	38,222
大里區	Dali	160,384	42,322	49,755
和平區	Heping	19,699	2,914	3,377

資料來源：教育部統計處。

Table 13 The Area of Schools in Junior High and Elementary Schools in Taichung (Cont.2)

Unit：m^2

Junior High School					
公立 Public			私立 Private		
校地 Land	校舍 Building		校地 Land	校舍 Building	
	教室 Classroom	其他 Others		教室 Classroom	其他 Others
41,196	10,413	11,885	—	—	—
109,503	18,830	23,989	—	—	—
100,659	13,621	25,323	—	—	—
120,420	17,465	32,530	—	—	—
32,219	4,875	3,705	—	—	—
60,045	4,763	5,612	—	—	—
53,213	6,478	11,762	—	—	—
72,024	3,339	12,028	—	—	—
70,552	11,939	20,046	—	—	—
—	—	—	—	—	—
23,880	2,240	7,100	—	—	—
37,199	2,977	5,468	—	—	—
17,426	1,678	4,713	—	—	—
85,979	9,345	17,789	—	—	—
40,583	5,752	5,753	—	—	—
119,200	8,994	25,750	—	—	—
60,682	6,539	13,478	—	—	—
102,774	17,912	38,222	—	—	—
160,384	42,322	49,755	—	—	—
19,699	2,914	3,377	—	—	—

Source:Department of Statistics, M.O.E

表 13 臺中市國民中、小學校舍暨校地面積（續3完）

單位：平方公尺

學年度及地區別 Academic Year & District		國民小學 合計 Total 校地 Land	校舍 Building 教室 Classroom	校舍 Building 其他 Others
東勢區	Dongshi	159,653	21,940	31,094
大甲區	Dajia	191,381	28,732	40,483
清水區	Qingshui	231,456	26,570	44,572
沙鹿區	Shalu	151,707	25,199	24,007
梧棲區	Wuqi	135,318	18,473	28,693
后里區	Houli	127,905	15,521	12,313
神岡區	Shengang	101,549	19,957	21,605
潭子區	Tanzi	201,475	29,887	49,440
大雅區	Daya	161,602	31,718	41,867
新社區	Xinshe	148,506	14,044	12,230
石岡區	Shigang	29,217	5,041	9,009
外埔區	Waipu	88,972	11,303	9,224
大安區	Da'an	55,742	7,570	10,959
烏日區	Wuri	162,396	27,444	18,204
大肚區	Dadu	135,238	21,648	20,787
龍井區	Longjing	113,990	21,134	17,140
霧峰區	Wufeng	216,127	29,731	41,606
太平區	Taiping	275,625	55,922	73,119
大里區	Dali	290,441	52,522	79,287
和平區	Heping	82,559	7,240	8,737

資料來源：教育部統計處。

Table 13 The Area of Schools in Junior High and Elementary Schools in Taichung (Cont.3 End)

Unit：m^2

Elementary School					
公立 Public			私立 Private		
校地 Land	校舍 Building		校地 Land	校舍 Building	
	教室 Classroom	其他 Others		教室 Classroom	其他 Others
159,653	21,940	31,094	—	—	—
191,381	28,732	40,483	—	—	—
231,456	26,570	44,572	—	—	—
151,707	25,199	24,007	—	—	—
135,318	18,473	28,693	—	—	—
127,905	15,521	12,313	—	—	—
101,549	19,957	21,605	—	—	—
178,867	24,995	40,992	22,608	4,892	8,448
161,602	31,718	41,867	—	—	—
148,506	14,044	12,230	—	—	—
29,217	5,041	9,009	—	—	—
88,972	11,303	9,224	—	—	—
55,742	7,570	10,959	—	—	—
162,396	27,444	18,204	—	—	—
135,238	21,648	20,787	—	—	—
113,990	21,134	17,140	—	—	—
216,127	29,731	41,606	—	—	—
275,625	55,922	73,119	—	—	—
290,441	52,522	79,287	—	—	—
82,559	7,240	8,737	—	—	—

Source:Department of Statistics, M.O.E

臺中市教育統計年報

第三期

編 印 者：臺中市政府教育局
出版日期：中華民國103年6月
資料索取：臺中市政府教育局會計室
地　　址：臺中市豐原區陽明街36號
本書同時登載於臺中市政府教育局網站
網址：http://www.tc.edu.tw/