中華民國 103 學年 2014-2015 第四期

臺中市教育統計年報

EDUCATIONAL STATISTICS OF TAICHUNG CITY

臺中市政府教育局
Education Bureau,Taichung City Government

凡　　例

一、臺中縣、市於民國99年12月25日合併改制為直轄市，本年報100學年度後所列數據係為大臺中市資料，99學年度以前數據為統計至99年12月31日止之原臺中縣、市資料合併計算。

二、本刊所列資料來源係根據教育部統計處、教育部特殊教育通報網、教育部全國國民中小學中輟生通報及復學系統、高級中等學校公務與調查統計報表網路報送系統、國中小(含補校)定期公務統計報表網路填報作業系統、全國教保資訊網填報系統、全國幼兒園幼生管理系統、臺中市補習班資訊管理系統及本局相關單位提供資料，加以整理彙編。

三、本刊所列數字以103學年度資料為主，但為明瞭歷年教育施政情形，亦將近年各項資料予以刊載，以利比較。

四、本刊所稱之「學年度」係指教育年度，其起迄日期係自當年8月1日起至翌年7月31日止。

五、本刊所列各學年度資料，除各級學校畢業生數係各學年度第2學期實際畢業生外，其餘如各級學校校數、教職員數、班級數、學生數等，均以第1學期標準日(國中小及高中職為9月30日，大專院校為10月15日)之靜態資料代表各該年度狀況。

六、高級中學附設職業科學生列入高職生計算;高級職業學校附設之普通科學生列入高中生計算；85學年度起，高級中等學校試辦綜合高中，其資料併入高中生計算。

七、本刊學校統計資料未指明公立或私立者，均包括公私立在內。

八、本刊資料如有更新數字均予修正，凡與前期內不同者，應以本期數字為準。

九、本刊部分數字單位,因尾數四捨五入關係,部分總數與細數之間或有未能吻合情事。

十、本刊各表所列度量衡單位，一律採用公制，其中資料原非公制者，均經算為公制以資劃一。

十一、本刊所用之符號「－」表示無資料，「…」表示資料不明，「ⓡ」表示修正數。

十二、其他應行單獨註釋事項，均在各表下端分別說明。

目錄

CONTENTS

壹、提要分析…… 1

貳、統計表

一、總表…… 20

表 1. 臺中市各級學校概況總表-103 學年度…… 21

二、高等教育…… 23

表 2. 臺中市大專校院歷年概況總表…… 24

三、高級中等教育…… 34

(一)、高級中學…… 35

表 3. 臺中市高級中學歷年概況總表…… 36

表 4. 臺中市綜合高中歷年概況總表…… 44

表 5. 臺中市高級中學歷年班級、教師、學生數比例…… 48

(二)、高級職業學校…… 50

表 6. 臺中市高級職業學校歷年概況總表…… 51

表 7. 臺中市高級職業學校各學科類別班級數及學生數-103 學年度…… 59

表 8. 臺中市實用技能班歷年概況總表…… 63

表 9. 臺中市高級職業學校歷年班級、教師、學生數比例…… 67

四、國民教育…… 69

(一)、國民中學…… 70

表 10. 臺中市國民中學歷年概況總表…… 71

表 11. 臺中市國民中學歷年各年級原住民學生數… 87

Ⅰ.Summary…… 1

Ⅱ.Table

A、General Tables…… 20

Table 1. Summary of Schools of All Levels in Taichung 2014-2015…… 21

B、Higher Education…… 23

Table 2. Summary of Higher Education in Taichung…… 24

C、Senior Secondary Education…… 34

(a)、Senior High Schools…… 35

Table 3. Summary of Senior High Schools in Taichung…… 36

Table 4. Summary of Comprehensive High Schools in Taichung…… 44

Table 5. Ratio of Classes, Teachers and Students in Senior High Schools in Taichung…… 48

(b)、Vocational Schools…… 50

Table 6. Summary of Vocational Schools in Taichung…… 51

Table 7. Number of Classes and Students in Vocational Schools by Subjects in Taichung 2014-2015…… 59

Table 8. Summary of Practical Technical Program in Taichung…… 63

Table 9. Ratio of Classes, Teachers and Students in Vocational Schools in Taichung…… 67

D、Nine-Year Compulsory Education…… 69

(a)、Junior High Schools…… 70

Table 10. Summary of Junior High Schools in Taichung…… 71

Table 11. Number of Indigenous Students in Junior High Schools by Grade in Taichung…… 87

表 12. 臺中市國民中學歷年各年級新移民學生數‥ 89

表 13. 臺中市國民中學中途輟學學生概況…… 91

表 14. 臺中市國民中學歷年教師性別及學歷…… 93

表 15. 臺中市國民中學歷年教師年齡分組…… 95

表 16. 臺中市國民中學歷年教師服務年資…… 97

表 17. 臺中市國民中學歷年班級、教師、學生數比例…… 99

(二)、國民小學…… 101

表 18. 臺中市國民小學歷年概況總表…… 102

表 19. 臺中市國民小學歷年各年級原住民學生數‥ 150

表 20. 臺中市國民小學歷年各年級新移民學生數‥ 152

表 21. 臺中市國民小學中途輟學學生概況…… 154

表 22. 臺中市國民小學歷年教師性別及學歷…… 156

表 23. 臺中市國民小學歷年教師年齡分組…… 158

表 24. 臺中市國民小學歷年教師服務年資…… 160

表 25. 臺中市國民小學歷年班級、教師、學生數比例…… 162

五、學前教育…… 164

表 26. 臺中市幼稚(兒)園歷年概況…… 165

Table 12. Number of Immigrant Students in Junior High Schools by Grade in Taichung…… 89

Table 13. Number of Students Suspending from School in Junior High School in Taichung…… 91

Table 14. Number of Teachers in Junior High Schools by Sex and Educational Background in Taichung…… 93

Table 15. Number of Teachers in Junior High Schools by Age Group in Taichung…… 95

Table 16. Number of Teachers in Junior High Schools by Teaching Length in Taichung…… 97

Table 17. Ratio of Classes, Teachers and Students in Junior High Schools in Taichung…… 99

(b)、Elementary Schools…… 101

Table 18. Summary of Elementary Schools in Taichung…… 102

Table 19. Number of Indigenous Students in Elementary Schools by Grade in Taichung…… 150

Table 20. Number of Immigrant Students in Elementary Schools by Grade in Taichung…… 152

Table 21. Number of Students Suspending from School in Elementary School in Taichung…… 154

Table 22. Number of Teachers in Elementary Schools by Sex and Educational Background in Taichung…… 156

Table 23. Number of Teachers in Elementary Schools by Age Group in Taichung…… 158

Table 24. Number of Teachers in Elementary Schools by Teaching Length in Taichung…… 160

Table 25. Ratio of Classes, Teachers and Students in Elementary Schools in Taichung…… 162

E、Pre-School Education…… 164

Table 26. Summary of Kindergarten(Preschool) in Taichung…… 165

六、補習及進修教育…… 167

表 27. 臺中市進修(補習)學校歷年概況…… 168

表 28. 臺中市短期補習班歷年家數…… 170

七、特殊教育…… 172

表 29. 臺中市特殊教育概況-103 學年度…… 173

表 30. 臺中市特殊教育學校歷年概況…… 175

表 31. 臺中市一般學校附設特教班歷年概況…… 179

八、體育保健…… 181

表 32. 臺中市國民中學歷年學生裸視視力情形…… 182

表 33. 臺中市國民小學歷年學生裸視視力情形…… 186

九、其他業務…… 190

表 34. 臺中市國民中學校舍暨校地面積概況…… 191

表 35. 臺中市國民小學校舍暨校地面積概況…… 193

F、Supplementary and Continuing Education 167

Table 27. Summary of Supplementary Schools in Taichung…… 168

Table 28. Summary of Private Short-Term Supplementary Schools in Taichung…… 170

G、Special Education…… 172

Table 29. Summary of Special Education in Taichung 2014-2015…… 173

Table 30. Summary of Special Education Schools in Taichung…… 175

Table 31. Summary of Special Education Classes Affiliated to Regular Schools in Taichung…… 179

H、Physical & Health Education…… 181

Table 32. Check-up Result of Eyesight of Junior High Schools Students in Taichung…… 182

Table 33. Check-up Result of Eyesight of Elementary Schools Students in Taichung…… 186

I、Others…… 190

Table 34. Area of Junior High School Land and Building in Taichung…… 191

Table 35. Area of Elementary School Land and Building in Taichung…… 193

壹、提要分析

教育工作屬於長期性之投資事業，諸凡經濟發展及國防建設各過程中所需之各項人力，均有賴教育部門之培養及供應。

由於社會經濟發展快速，民生日裕，各級教育均呈現長足進步，基於教育之優劣關係國家興衰，本市教育單位無不致力於針對教育措施，日益改進，提高教育水準，並注重質與量均衡發展，以應教育政策得以配合各階段國家經濟建設發展之需要。

一、學校教育概況

(一)高等教育

高等教育包括研究所、大學、獨立學院與專科學校，而其中研究所、大學、獨立學院以研究高深學術、培養專門人才為宗旨，專科學校則以教授應用科學，養成技術人才為目標。

103 學年度本市境內共有大學 17 所，學生數 187,850 人，較上學年度 186,940 人，增 910 人或增 0.49％；教職員 10,224 人，較上學年度 10,112 人，增加 112 人或增 1.11％。

103 學年度本市境內已無專科學校，惟有 7 所科技大學附設專科部（包含國立勤益科技大學、國立臺中科技大學、私立弘光科技大學、私立中臺科技大學、私立僑光科技大學及私立修平科技大學），學生數為 5,450 人，較上學年度 5,914 人，減少 464 人或減 7.85％。

表一 臺中市大專校院概況

單位:所、班、人

學年度	大學校院					專科學校				
	校數	班級數	學生數	教師數	職員數	校數	班級數	學生數	教師數	職員數
94學年度	17	3,605	159,250	6,011	2,588	1	448	20,822	48	22
95學年度	17	3,826	166,973	6,122	2,792	1	362	16,747	47	23
96學年度	17	4,029	172,528	6,288	2,924	1	287	13,526	48	34
97學年度	17	4,168	177,002	6,399	3,132	1	215	10,617	60	34
98學年度	17	4,237	179,519	6,615	3,285	1	191	9,072	67	24
99學年度	17	4,326	182,790	6,580	3,622	1	175	8,150	68	26
100學年度	17	4,376	184,934	6,512	3,500	1	153	7,210	66	28
101學年度	17	4,423	186,390	6,524	3,554	-	136	6,291	-	-
102學年度	17	4,527	186,940	6,485	3,627	-	129	5,914	-	-
103學年度	17	…	187,850	6,473	3,751	-	…	5,450	-	-

資料來源:本刊統計表

圖一 臺中市大專校院學生數

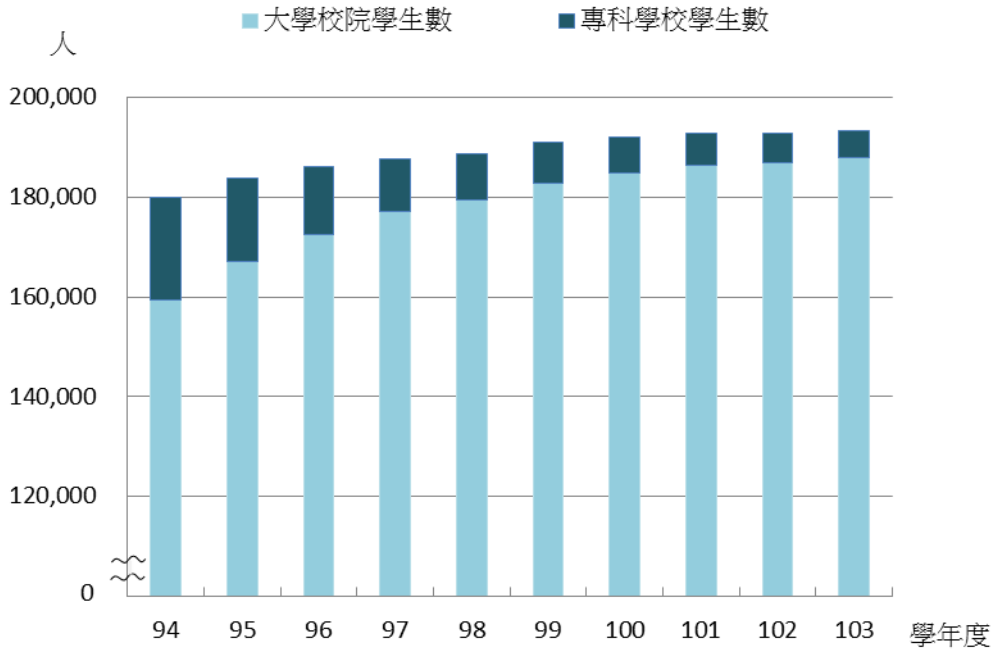

資料來源:本刊統計表

(二)高級中等教育

高級中等教育在整個學制上為銜接國民教育與高等教育之重要一環；高中 3 年則在培養青年之學習興趣與能力，俾作研究高深學術之準備。職校教育則旨在授與青年生產知識與技能，培養青年技術研究之基礎，俾畢業後能手腦並用，從事實際生產工作。

本市 103 學年度公私立高級中學計 39 所；班級數 1,028 班，較上學年度 1,044 班減少 16 班或減 1.53%；學生數 42,104 人，較上學年度 44,086 人減少 1,982 人或減 4.5%；教職員 6,379 人，較上學年度 6,256 人，增加 123 人或增 1.97%。

103 學年度公私立高級職業學校計 9 所，班級數 1,279 班，較上學年度 1,254 班增加 25 班或增 1.99%；學生數 55,661 人，較上學年度 56,207 人，增加 546 人或增 0.97%；教職員 1,698 人，較上學年度 1,676 人，增加 22 人或增 1.31%。

表二 臺中市高級中等學校概況

單位:所、班、人

學年度	高級中學					高級職業學校				
	校數	班級數	學生數	教師數	職員數	校數	班級數	學生數	教師數	職員數
94學年度	36	1,175	51,300	4,729	892	9	966	42,214	1,183	292
95學年度	36	1,167	50,281	4,836	929	9	1,014	44,669	1,325	292
96學年度	36	1,150	49,208	4,808	899	9	1,037	45,847	1,334	289
97學年度	36	1,105	47,121	4,860	911	9	1,066	47,107	1,313	300
98學年度	37	1,055	45,064	4,956	922	9	1,111	49,441	1,322	307
99學年度	38	1,025	43,236	4,995	898	9	1,169	52,111	1,350	304
100學年度	38	1,028	43,193	5,090	919	9	1,207	54,378	1,376	301
101學年度	39	1,045	44,237	5,254	924	9	1,237	55,927	1,370	303
102學年度	39	1,044	44,086	5,319	937	9	1,254	56,207	1,372	304
103學年度	39	1,028	42,104	5,433	946	9	1,279	55,661	1,386	312

說明:高中職學生及班級數係以科別分別，普通科、綜合高中以高中歸類；職業科以高職歸類。
資料來源:本刊統計表

圖二 臺中市高級中等學校學生數與班級數

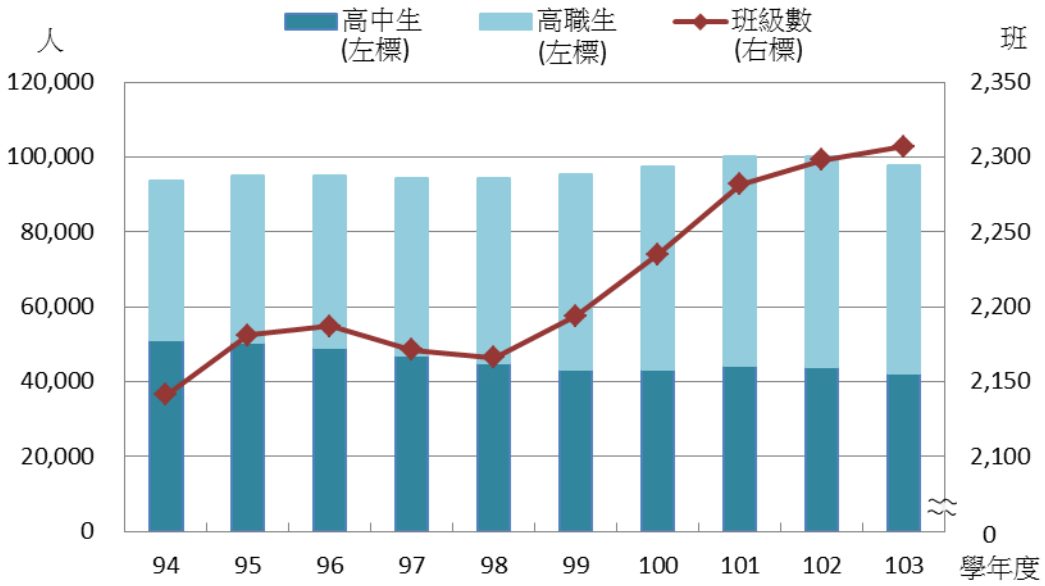

資料來源: 本刊統計表

(三)國民教育

本市 103 學年度公私立國民中學計 72 所（不包含公私立高中附設國中部 23 校），班級數 3,400 班，較上學年度 3,457 班減少 57 班或減 1.65%；學生數 104,453 人，較上學年度 108,423 人減少 3,970 人或減 3.66%；教職員 7,065 人，較上學年度 7,175 人減少 110 人或減 1.53%。

表三 臺中市國民中學概況

單位:所、班、人

學年度	校數	班級數	學生數	教師數	職員數
94學年度	69	3,282	122,944	5,873	578
95學年度	70	3,389	122,410	6,082	609
96學年度	70	3,458	122,571	6,325	608
97學年度	70	3,498	122,859	6,448	614
98學年度	70	3,525	122,974	6,406	618
99學年度	72	3,528	119,828	6,525	620
100學年度	72	3,457	114,050	6,433	608
101學年度	71	3,435	109,952	6,431	627
102學年度	72	3,457	108,423	6,516	659
103學年度	72	3,400	104,453	6,393	672

資料來源:本刊統計表

圖三 臺中市國民中學學生數與班級數

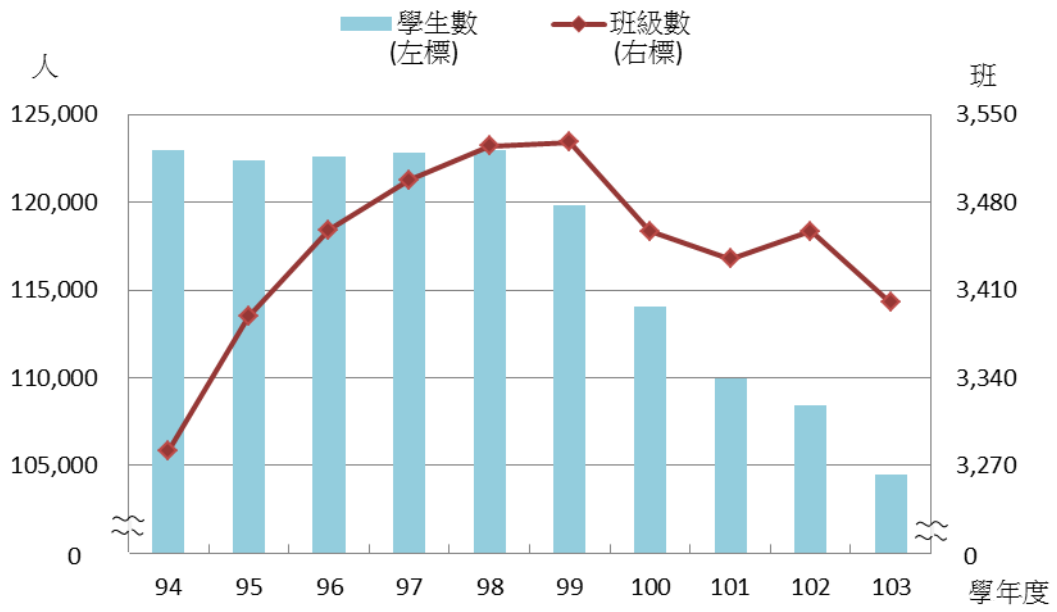

資料來源: 本刊統計表

本市 103 學年度公私立國民小學計 234 所（不包含公私立高中附設國小部 2 校），班級數 6,496 班，較上學年度 6,584 班減少 88 班或減 1.34%；學生數 161,710 人，較上學年度 166,752 人減少 5,042 人或減 3.02%；教職員 12,759 人，較上學年度 12,431 人，增加 328 人或增 2.64%。

表四 臺中市國民小學概況

單位：所、班、人

學年度	校數	班級數	學生數	教師數	職員數
94學年度	231	7,464	234,221	11,884	869
95學年度	232	7,399	229,918	11,736	744
96學年度	232	7,324	225,258	11,690	743
97學年度	233	7,229	215,283	11,604	754
98學年度	234	7,128	203,976	11,509	754
99學年度	235	7,013	194,207	11,382	755
100學年度	234	6,955	185,941	11,427	786
101學年度	233	6,794	175,643	11,392	825
102學年度	234	6,584	166,752	11,504	927
103學年度	234	6,496	161,710	11,787	972

資料來源：本刊統計表

圖四 臺中市國民小學學生數與班級數

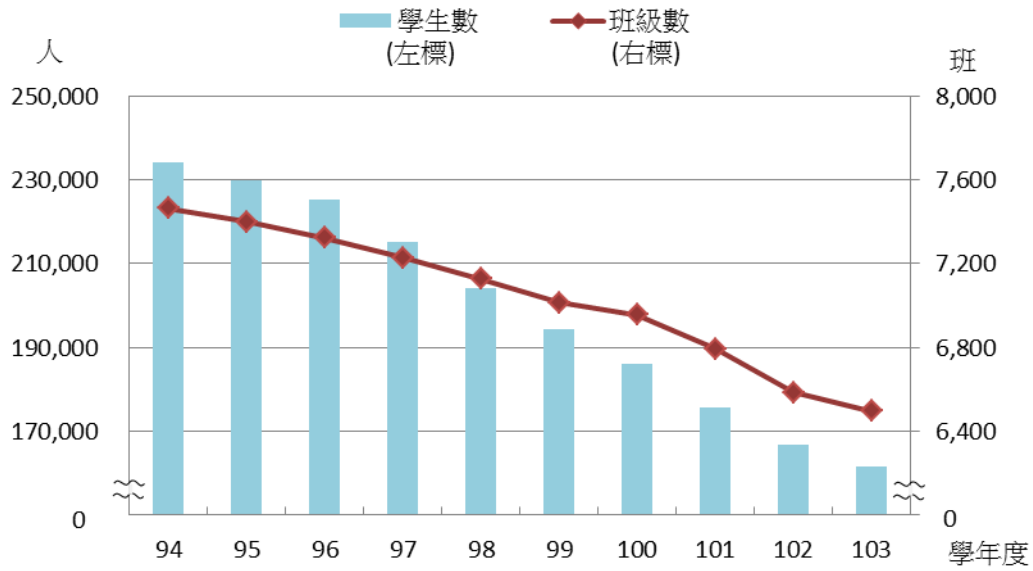

資料來源: 本刊統計表

(四)學前教育

本市 103 學年度公私立幼兒園數 667 所(101 學年度幼稚園及托兒所整合)，其中公立 159 所，私立 508 所。幼生人數 58,634 人，其中公立 13,916 人，私立 44,718 人。

表五 臺中市幼兒園概況
103學年度

單位:所、人

隸屬別	園數	園長數	教師數	教保員數	助理教保員數	職員數	幼生數
總　計	667	511	1,469	3,563	423	1,990	58,634
公立	159	22	592	675	24	443	13,916
私立	508	489	877	2,888	399	1,547	44,718

資料來源:本刊統計表

(五)補習及進修教育

補習及進修教育以補充國民生活知識，提高教育程度，傳授實用技藝，培養健全公民，促進社會進步為目的，區分為國民補習教育、進修教育與短期補習教育 3 種，凡已逾學齡未受九年國民教育之國民，予以國民補習教育;已受九年國民教育者接受進修教育。

本市 103 學年度設有補習及進修學校計 86 所，其中空大及進修學院 5 所、專科進修學校 4 所、高級中等進修學校 22 所、國中補校 24 所、國小補校 31 所。學生數 20,514 人，其中空大及進修學院 5,958 人、專科進修學校 2,621 人、高級中等進修學校 9,404 人、國中補校 1,239 人、國小補校 1,292 人，學生數較上學年度 22,481 人減少 1,967 人或減 8.75%。

本市 103 年底總計短期補習班 3,046 家，較上年底 3,028 家增加 18 家或增 0.59%，其中文理類 2,447 家，占 80.33%，技藝類 599 家，占 19.67%。

圖五 臺中市補習及進修學校學生數結構比
103 學年度

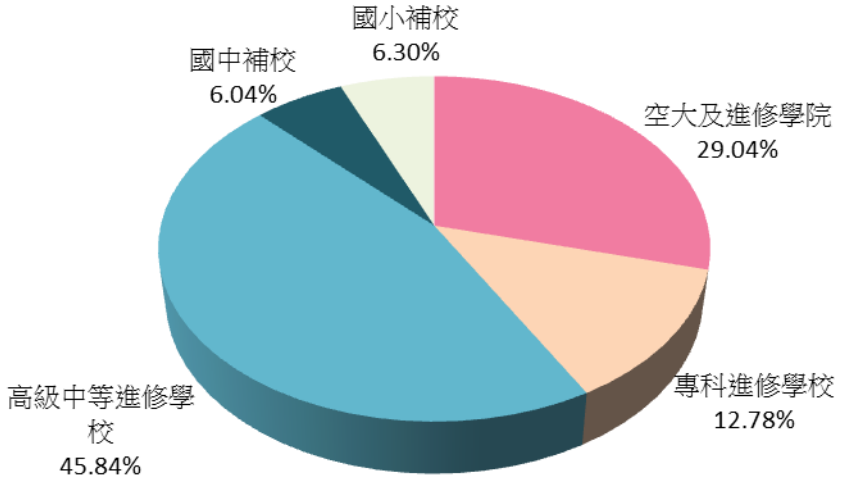

資料來源: 本刊統計表

(六)特殊教育

本市 103 學年度公私立特殊教育學校計 4 所，班級數 99 班，較上學年度 105 班減少 6 班或減 5.71%；學生數 969 人，較上學年度 1,030 人減少 61 人或減 5.92%；教職員 421 人，較上學年度 449 人，減少 28 人或減 6.24%。

表六 臺中市特殊教育學校概況

單位:所、班、人

學年度	校數	班級數	學生數	教師數	職員數
94學年度	4	103	1,088	278	134
95學年度	4	105	1,078	278	137
96學年度	4	104	1,098	273	142
97學年度	4	104	1,087	271	154
98學年度	4	104	1,130	272	174
99學年度	4	105	1,116	275	177
100學年度	4	109	1,117	275	169
101學年度	4	108	1,060	276	176
102學年度	4	105	1,030	272	166
103學年度	4	99	969	262	159

資料來源:本刊統計表

圖六 臺中市特殊教育學校學生數與班級數

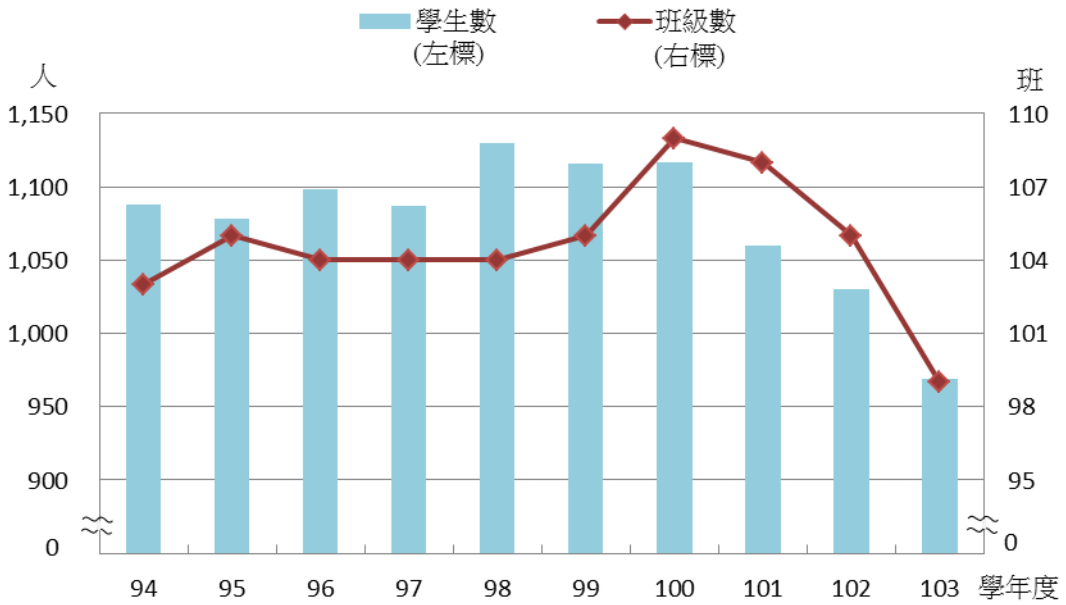

資料來源: 本刊統計表

二、教育統計指標

(一)校數結構比

本市 103 學年度各級公私立學校校數(不含附設、幼兒園)共計 375 所，其中以國小校數最多，計 234 所，其次依序為國中 72 所、高中 39 所、大專校院 17 所、高職 9 所、特教學校 4 所；另幼兒園園數計 667 所。

圖七 臺中市各級學校校數結構比
103 學年度

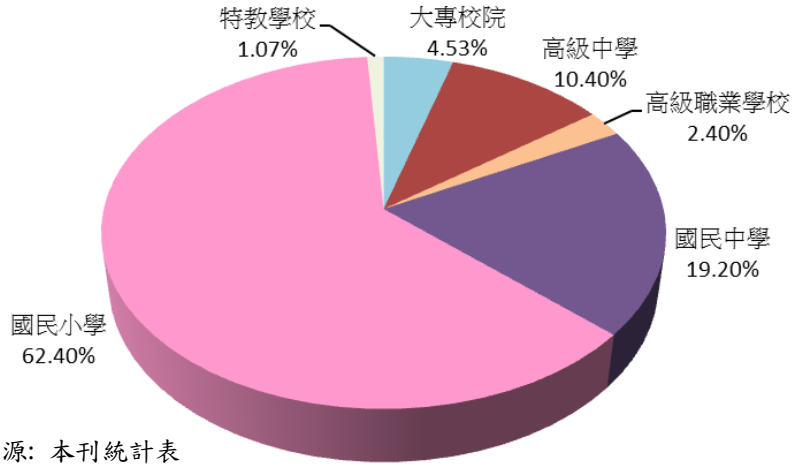

資料來源: 本刊統計表
附註: 學校數不含附設校數。

(二)學生數結構比

本市 103 學年度各級公私立學校學生數(不含幼兒園)共 582,266 人，其中以大專校院學生數最多，計 193,300 人，其次依序為國小 161,710 人、國中 104,453 人、高職 55,661 人、高中 42,104 人、進修補習學校 20,514 人、實用技能學程 3,555 人、特教學校 969 人；另幼兒園幼生數計 58,634 人。

圖八 臺中市各級學校學生數結構比
103 學年度

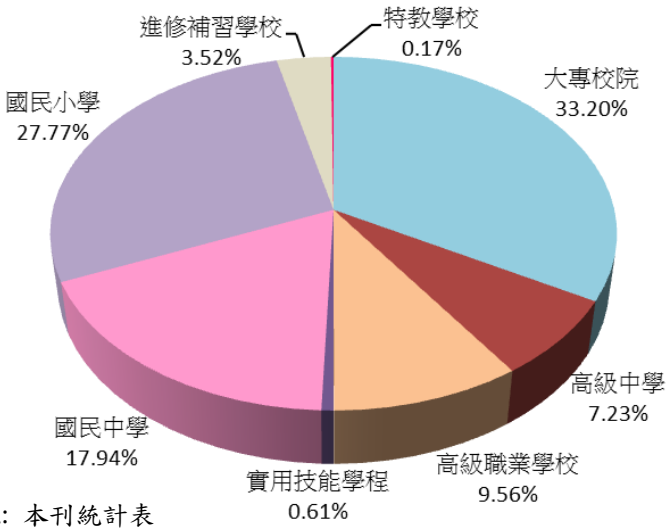

資料來源: 本刊統計表

(三)教師數結構比

本市 103 學年度各級公私立學校教師數(不含幼兒園)共 31,842 人，其中以國小教師數最多，計 11,787 人，其次依序為大專校院 6,473 人、國中 6,393 人、高中 5,433 人、高職 1,386 人、特教學校 262 人、進修補習學校 108 人；另幼兒園教師數計 5,966 人。

圖九 臺中市各級學校教師數結構比
103 學年度

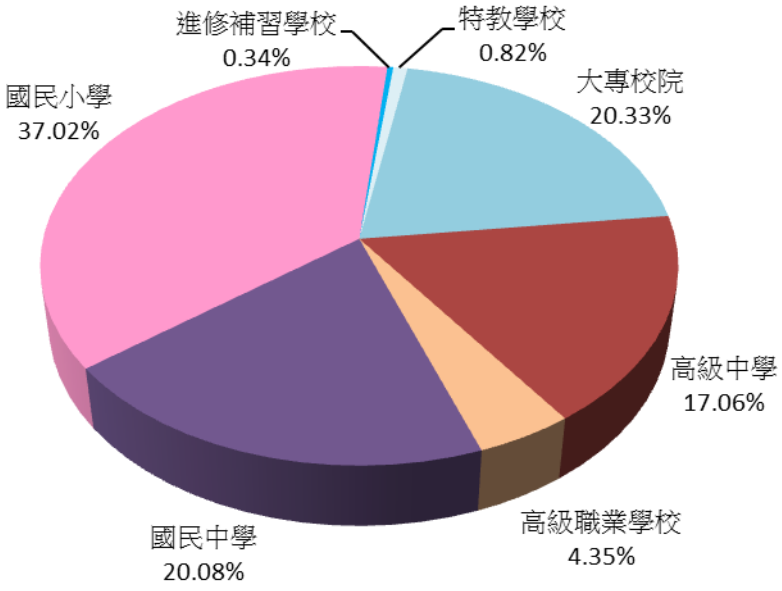

資料來源: 本刊統計表

(四)平均每班學生人數

本市 103 學年度高級中等以下學校平均每班學生人數，以高職 43.52 人最高，其次依序為高中 40.96 人、國中 30.72 人、國小 24.89 人，特教學校 9.79 人最低。

若以公私立學校比較，則公立學校平均每班學生人數均較私立學校為低。其中以公立國民中學與私立相差達 21 人最為懸殊。

表七 臺中市高級中等以下學校平均每班學生數

單位:人

學年度	高級中學	高級職業學校	國民中學	國民小學	特教學校
94學年度	43.66	43.7	37.46	31.38	10.56
95學年度	43.09	44.05	36.12	31.07	10.27
96學年度	42.79	44.21	35.45	30.76	10.56
97學年度	42.64	44.19	35.12	29.78	10.45
98學年度	42.71	44.5	34.89	28.62	10.87
99學年度	42.18	44.58	33.96	27.69	10.63
100學年度	42.02	45.05	32.99	26.73	10.25
101學年度	42.33	45.21	32.01	25.85	9.81
102學年度	42.23	44.82	31.36	25.33	9.81
103學年度	40.96	43.52	30.72	24.89	9.79
國立	38.88	37.33	-	27.67	10.54
市立	39.14	38.33	28.9	24.71	-
私立	44.65	46.34	49.52	31.4	6.39

資料來源:本刊統計表

(五)平均每位教師教導學生數

本市 103 學年度高級中等以下學校平均每位教師教導學生數，以高中 19.86 人最高，其次依序為高職 13.74 人、國小 13.72 人、國中 12.33 人，特教學校 3.7 人最低。

若以公私立學校比較，公立學校平均每位教師教導學生數均較私立學校低，其中以公立高級職業學校與私立相差達 10 人最為懸殊。

表八 臺中市高級中等以下學校平均每位教師教導學生數

單位:人

學年度	高級中學	高級職業學校	國民中學	國民小學	特教學校
94學年度	22.06	16.46	16.69	19.71	3.91
95學年度	21.84	14.94	16.05	19.59	3.88
96學年度	21.99	15.08	15.46	19.27	4.02
97學年度	21.58	15.43	15.25	18.55	4.01
98學年度	21.42	15.33	15.21	17.72	4.15
99學年度	21.21	15.03	14.53	17.06	4.06
100學年度	20.97	14.65	13.96	16.27	4.06
101學年度	20.79	14.68	13.26	15.42	3.84
102學年度	20.64	14.48	12.75	14.5	3.79
103學年度	19.86	13.74	12.33	13.72	3.7
國立	16.42	13.01	-	13.17	3.94
市立	14.64	-	12.34	13.58	-
私立	23.35	23.68	6.63	19.58	2.56

資料來源:本刊統計表

(六)女性教師比率、女性學生比率

本市 103 學年度高級中等以下學校女性教師所占比率，以特教學校女性教師佔 76.72%最高,其次依序為國小 72.45%、國中 68.9%、高中 59.91%、高職 49.42%；除高中職外，各級私立學校之女性教師皆高於男性，。

103 學年度高級中等以下學校女性學生所佔比率，以高中女性學生佔 49.64%最高，其次依序為國中 48.12%、國小 47.96%、高職 45.58%、特教學校 38.6%，各級學校之女性學生均較男性為少。

表九 臺中市高級中等以下學校女性教師比率

單位:%

學年度	高級中學	高級職業學校	國民中學	國民小學	特教學校
94學年度	56.88	46.66	69.52	70.46	76.26
95學年度	57.73	47.92	69.47	70.14	75.54
96學年度	58.22	48.28	69.17	70.09	75.46
97學年度	58.37	48.67	69.35	70.19	74.54
98學年度	59.18	49.24	69.54	70.41	73.9
99學年度	59.1	48.37	69.89	70.49	75.64
100學年度	59.65	48.62	69.73	70.95	76
101學年度	60.01	49.12	69.8	71.38	73.55
102學年度	59.92	48.91	69.38	72.01	68.01
103學年度	59.91	49.42	68.9	72.45	76.72
國立	54.7	49.88	-	71.43	76.04
市立	64.72	-	68.88	72.3	-
私立	59.6	43.16	87.5	78.97	80

資料來源:本刊統計表

表十 臺中市高級中等以下學校女性學生比率

單位:%

學年度	高級中學	高級職業學校	國民中學	國民小學	特教學校
94學年度	51.85	41.44	47.98	47.91	40.07
95學年度	51.58	41.76	47.98	47.92	40.07
96學年度	51.8	41.6	48.08	47.87	39.71
97學年度	51.25	43.14	47.96	47.93	40.02
98學年度	50.02	44.03	48.01	47.95	39.12
99學年度	49.26	45.95	47.94	48	38.71
100學年度	49.33	46.19	47.91	47.97	38.05
101學年度	49.51	46.63	47.99	47.95	37.92
102學年度	49.9	46	48.04	47.96	38.45
103學年度	49.64	45.58	48.12	47.96	38.6
國立	48.83	36.41	-	47.35	38.52
市立	51.85	62.17	48.44	48.07	-
私立	49.36	48.8	46.24	44.93	39.13

資料來源:本刊統計表

(七)高中職各類科學生結構比

本市 103 學年度高級中學計有 39 所(占 81.25%)，高級職業學校 9 所(占 18.75%)，就讀職業科學生數佔 54.94%最高，其次依序為普通科 37.58%、綜合高中 3.98%，實用技能學程 3.51%。94 學年度以來，就讀職業科學生所占比率逐年提高，而就讀綜合高中及實用技能學程之學生所占比率則逐年下降。

表十一 臺中市高中職校數及學生結構比率

單位:所、人、%

學年度	學校數				學生數							
	高級中學		高級職業學校		普通科		綜合高中		職業科		實用技能學程	
		%		%		%		%		%		%
94學年度	36	80.00	9	20.00	36,633	37.06	14,667	14.84	42,214	42.71	5,325	5.39
95學年度	36	80.00	9	20.00	35,871	35.66	14,410	14.33	44,669	44.41	5,641	5.61
96學年度	36	80.00	9	20.00	35,344	34.96	13,864	13.71	45,847	45.35	6,040	5.97
97學年度	36	80.00	9	20.00	35,236	35.03	11,885	11.81	47,107	46.83	6,367	6.33
98學年度	37	80.44	9	19.56	35,903	35.59	9,161	9.08	49,441	49.01	6,365	6.31
99學年度	38	80.85	9	19.15	36,604	36.16	6,632	6.55	52,111	51.48	5,870	5.80
100學年度	38	80.85	9	19.15	37,618	36.64	5,575	5.43	54,378	52.97	5,089	4.96
101學年度	39	81.25	9	18.75	38,755	37.03	5,482	5.24	55,927	53.43	4,505	4.30
102學年度	39	81.25	9	18.75	38,832	37.24	5,254	5.04	56,207	53.90	3,986	3.82
103學年度	39	81.25	9	18.75	38,075	37.58	4,029	3.98	55,661	54.94	3,555	3.51

附註:學校數不含附設校數。

資料來源:本刊統計表

圖十 臺中市高級中等學校學生數結構比

103 學年度

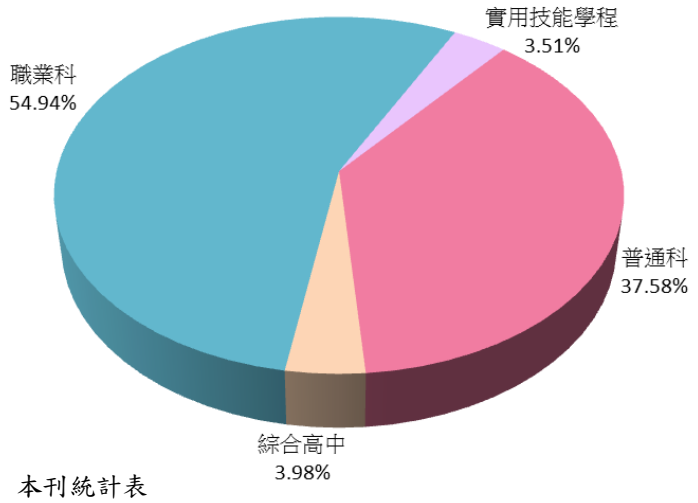

資料來源: 本刊統計表

(八)校齡

本市 103 學年度公私立高中職校數計 48 所，其中校齡達 50 年以上者有 26 所(占 54.16%)；校齡未達 10 年者有 2 所(占 4.17%)。公私立國中校數計 72 所，其中校齡達 50 年以上者有 14 所(占 19.44%)；另校齡未達 10 年者有 4 所(占 5.56%)。

國小校數計 234 所，其中校齡達 50 年以上者達 148 所(占 63.25%)，校齡 100 年以上者有 25 所(占 10.68%)，歷史最為悠久之學校為西區忠孝國小，建校年份西元 1896 年；另校齡未達 10 年者有 4 所(占 1.71%)，最新設立之學校為西屯區私立麗澤國(中)小，建校年份為 2013 年。

表十二 臺中市高級中等以下學校校齡概況

103學年度

單位:所、%

項目	學校數					校數比率				
	總計	高中職	國民中學	國民小學	特教學校	總計	高中職	國民中學	國民小學	特教學校
總計	358	48	72	234	4	100.00	100.00	100.00	100.00	100.00
未達10年	10	2	4	4	-	2.79	4.17	5.56	1.71	-
10至29年	84	6	25	52	1	23.46	12.50	34.72	22.22	25.00
30至49年	75	14	29	30	2	20.95	29.17	40.28	12.82	50.00
50至69年	104	14	13	76	1	29.05	29.17	18.06	32.48	25.00
70至89年	24	8	1	15	-	6.70	16.67	1.39	6.41	-
90至99年	35	3	-	32	-	9.78	6.25	-	13.68	-
100年以上	26	1	-	25	-	7.26	2.08	-	10.68	-

說明:學校數不含附設校數。

資料來源:本刊統計表

(九)學校分布

本市 103 學年度高級中等教育以下學校 358 所（不含附設、幼兒園），校數分布以北屯區 26 所最多，占學校總數 7.26%；中區 1 所最少(占 0.28%)。綜觀本市各級學校分布，國中及國小教育階段大部份已遍布本市各行政區。

表十三 臺中市高級中等以下學校地區分布

103學年度

單位:所、%

行政區別	學校數						校數分配比率
	合計	高級中學	高級職業學校	國民中學	國民小學	特教學校	
合 計	358	39	9	72	234	4	100.00
北屯區	26	3	-	5	18	-	7.26
西屯區	24	3	-	6	14	1	6.70
大里區	23	6	-	5	12	-	6.42
太平區	20	3	-	3	14	-	5.59
南屯區	17	2	-	4	10	1	4.75
北 區	17	4	1	3	9	-	4.75
豐原區	16	1	1	4	10	-	4.47
清水區	16	2	-	3	11	-	4.47
大甲區	16	2	1	3	10	-	4.47
東勢區	15	1	1	3	10	-	4.19
霧峰區	15	1	1	2	11	-	4.19
烏日區	12	1	-	3	8	-	3.35
大雅區	12	1	-	2	8	1	3.35
沙鹿區	12	-	1	4	7	-	3.35
西 區	11	2	-	3	6	-	3.07
潭子區	11	2	-	2	7	-	3.07
東 區	10	-	2	2	6	-	2.79
龍井區	10	-	-	3	7	-	2.79
和平區	10	-	-	2	8	-	2.79
新社區	9	1	-	-	8	-	2.51
后里區	9	1	-	1	6	1	2.51
南 區	9	2	1	2	4	-	2.51
梧棲區	8	1	-	1	6	-	2.23
大肚區	8	-	-	1	7	-	2.23
神岡區	7	-	-	2	5	-	1.96
外埔區	6	-	-	1	5	-	1.68
大安區	5	-	-	1	4	-	1.40
石岡區	3	-	-	1	2	-	0.84
中 區	1	-	-	-	1	-	0.28

說明:學校數不含附設校數。

資料來源:本刊統計表

(十)學生視力檢查

本市 103 學年度高級中等以下學校學生視力不良率，以高中 90.17%最高，其次依序為高職 83.86%、國中 76.62%、國小 49.55%，視力不良率均超過 5 成以上，高中學生每 10 個人中有 9 位視力不良之盛行率，國小學生每 2 個人中就有 1 位視力不良，若與 94 學年度比較，以高職提高 6.21 個百分點最為顯著 。

表十四 臺中市高級中等以下學校學生視力不良率

單位:%

學年度	高級中學	高級職業學校	國民中學	國民小學
94學年度	87.26	77.65	70.46	43.54
95學年度	88.21	76.47	71.38	46.15
96學年度	88.54	77.25	73.42	48.02
97學年度	88.76	79.19	75.37	50.04
98學年度	89.69	82.07	75.00	51.17
99學年度	91.18	82.76	77.89	52.85
100學年度	90.65	82.48	78.10	53.30
101學年度	90.37	82.28	76.59	52.51
102學年度	91.02	84.09	77.44	51.27
103學年度	90.17	83.86	76.62	49.55

資料來源:本刊統計表

圖十一 臺中市高級中等以下學校學生視力不良率

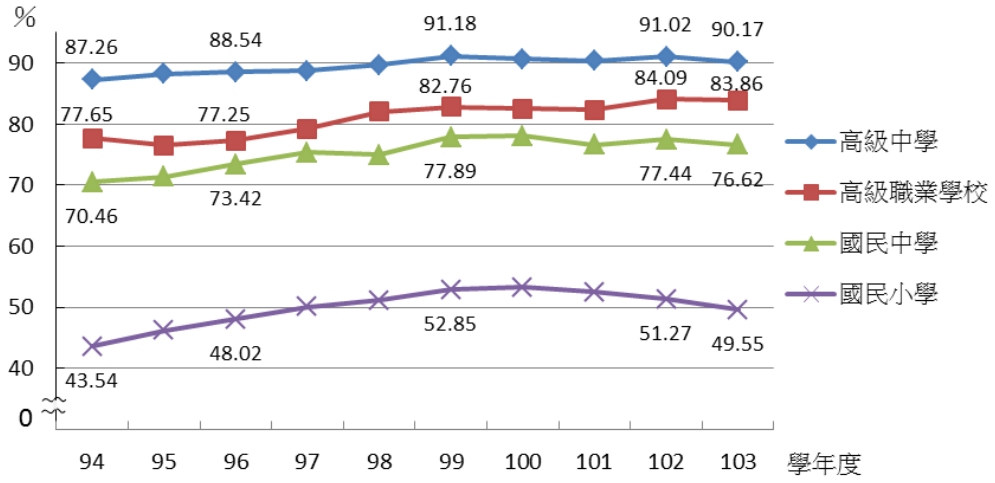

資料來源:本刊統計表

(十一)中途輟學學生概況

本市 102 學年度國中中途輟學學生數計 350 人，較上學年度 375 人，減少 25 人或減 6.67%；輟學率 0.32%，較上年度 0.34%減少 0.02 個百分點。

102 學年度國小中途輟學學生數計 24 人，較上學年度 34 人，減少 10 人或減 29.41%；輟學率 0.01%，較上年度 0.02%減少 0.01 個百分點。

圖十二 臺中市國中小中途輟學學生人數

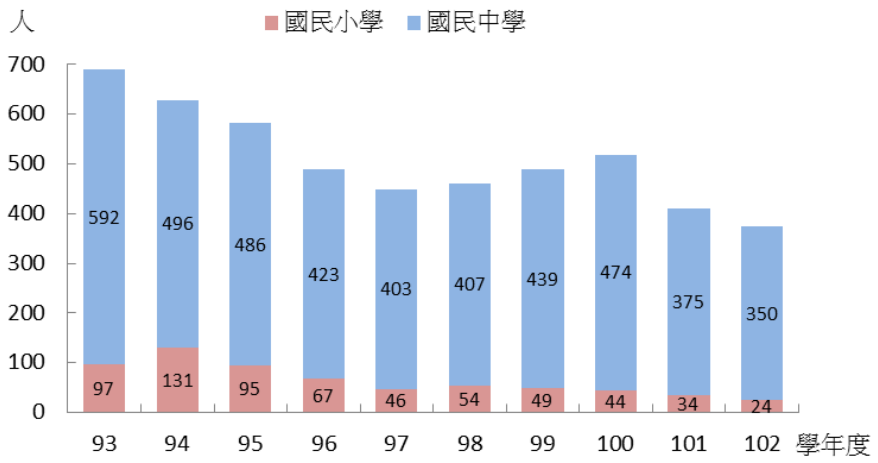

資料來源: 本刊統計表

圖十三 臺中市國中小輟學率

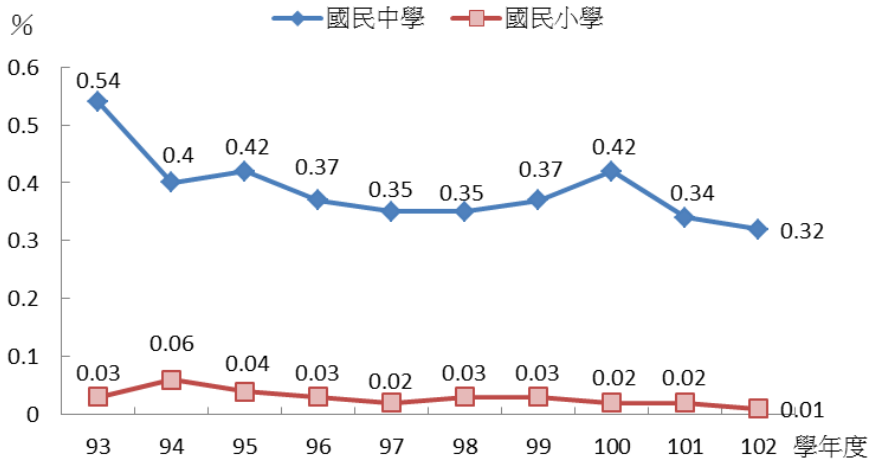

資料來源: 本刊統計表

貳、統計表

II.Table

一、總　　表
A、General Tables

表1. 臺中市各級學校概況總表

103學年度

單位：所、人、班

類　別 Classification	校　　數 Number of Schools		教　師　數 Number of Teachers
		附設 Affiliated	
總計 Grand Total	877	315	37,808
大專校院 University & College	17	6	6,473
大學 University	17	-	6,473
獨立學院 College	-	-	-
專科學校 Jr.College	-	6	-
高級中學 Senior High School	39	3	5,433
高級職業學校 Vocational School	9	16	1,386
實用技能學程 Practical Skills Curricula	-	13	-
國民中學 Junior High School	72	24	6,393
國民小學 Elementary School	234	2	11,787
幼 兒(稚) 園 Preschool	502	165	5,966
特殊教育學校 Special Education School	4	-	262
補習及進修學校 Supplmentary and Continuing School	-	86	108
空大及進修學院 Open University and College	-	5	1
專科進修學校 Junior College	-	4	3
高級中等進修學校 Senior High & Vocational Cont.	-	22	104
國中補校 Junior High Supp.	-	24	-
國小補校 Elementary Supp.	-	31	-

資料來源：教育部統計處、高級中等學校公務與調查統計報表網路報送系統、國中小(含補校)定期公務統計報表網路填報作業系統、全國教保資訊網填報系統及全國幼兒園幼生管理系統

附註：1. 大學院校附設專科部之學生數及畢業生數均分別歸入專科各有關欄內。

2. 103學年度起教育部已不發布大專校院班級數。

3. 高中職班級數、學生數及畢業生數係以科別分類，普通科、綜合高中以高中歸類；專業群科(職業科)以高職歸類。

4. 因應幼兒教育及照顧法實施，原幼稚園及托兒所改制為幼兒園，故101學年起學前教育階段統一改稱為幼兒園，教師數含園長、教師、教保員及助理教保員，職員數含職員、工友、廚工及司機。

Table 1. Summary of Schools of All Levels in Taichung
2014-2015

Unit：School、Person、Class

職　員　數 Number of Staffs	班　級　數 Number of Classes	學　生　數 Number of Students	上學年度畢業生數 Number of Graduates of Last Academic Year
8,860	12,876	640,900	152,375
3,751	…	193,300	44,932
3,751	…	187,850	43,555
-	…	-	-
-	…	5,450	1,377
946	1,028	42,104	14,491
312	1,279	55,661	17,784
-	108	3,555	1,257
672	3,400	104,453	35,263
972	6,496	161,710	31,198
1,990	…	58,634	-
159	99	969	290
58	466	20,514	7,160
36	…	5,958	2,207
-	…	2,621	910
22	296	9,404	3,629
-	92	1,239	253
-	78	1,292	161

二、高等教育
B 、Higher Education

表2.臺中市大專校院歷年概況總表

(1)大學及獨立學院

單位：所、系所數、人、班

學年度（校名）Academic Year (School Name)		校數 Number of Schools	系所數 Number of Depart-ments	班級數 Classes		教職員數 總計 Grand Total		
				大學部 University	研究所 Graduate School	合計 Total	男 Male	女 Female
94 學年度	2005-06	17	413	2,817	788	8,599	4,834	3,765
95 學年度	2006-07	17	424	2,950	876	8,914	4,964	3,950
96 學年度	2007-08	17	446	3,035	994	9,212	5,123	4,089
97 學年度	2008-09	17	470	3,069	1,099	9,531	5,236	4,295
98 學年度	2009-10	17	473	3,063	1,174	9,900	5,350	4,550
99 學年度	2010-11	17	488	ⓡ 3,120	ⓡ 1,206	10,202	5,349	4,853
100學年度	2011-12	17	486	3,148	1,228	10,012	5,227	4,785
101學年度	2012-13	17	490	3,175	1,248	10,078	5,214	4,864
102學年度	2013-14	17	499	3,253	1,274	10,112	5,229	4,883
103學年度	**2014-15**	**17**	**485**	**…**	**…**	**10,224**	**5,228**	**4,996**
國立中興大學		1	69	…	…	1,253	741	512
國立臺中教育大學		1	22	…	…	342	141	201
國立勤益科技大學		1	20	…	…	492	278	214
國立臺灣體育運動大學		1	10	…	…	192	99	93
國立臺中科技大學		1	24	…	…	619	223	396
東海大學		1	39	…	…	961	518	443
逢甲大學		1	60	…	…	1,076	632	444
靜宜大學		1	27	…	…	674	306	368
朝陽科技大學		1	27	…	…	624	339	285
中山醫學大學		1	25	…	…	605	311	294
弘光科技大學		1	22	…	…	625	192	433
中國醫藥大學		1	33	…	…	680	381	299
嶺東科技大學		1	20	…	…	423	199	224
中臺科技大學		1	21	…	…	390	164	226
亞洲大學		1	26	…	…	529	283	246
僑光科技大學		1	21	…	…	361	176	185
修平科技大學		1	19	…	…	378	245	133

資料來源：教育部統計處

附註：1.大學及學院附設專科之班級數、學生數及上學年度畢業生數不列入本表。

2.103學年度起教育部已不發布大專校院班級數。

Table 2. Summary of Higher Education in Taichung

(1) University & College

Unit：School、Department、Person、Class

Number of Teachers & Staffs						學生數 Number of Students		
教 師 Teachers			職 員 Staffs			總 計 Grand Total		
合計 Total	男 Male	女 Female	合計 Total	男 Male	女 Female	合計 Total	男 Male	女 Female
6,011	4,016	1,995	2,588	818	1,770	159,250	73,562	85,688
6,122	4,082	2,040	2,792	882	1,910	166,973	78,111	88,862
6,288	4,195	2,093	2,924	928	1,996	172,528	82,315	90,213
6,399	4,265	2,134	3,132	971	2,161	177,002	85,089	91,913
6,615	4,350	2,265	3,285	1,000	2,285	179,519	86,967	92,552
6,580	4,275	2,305	3,622	1,074	2,548	182,790	88,839	93,951
6,512	4,230	2,282	3,500	997	2,503	184,934	89,873	95,061
6,524	4,223	2,301	3,554	991	2,563	186,390	90,470	95,920
6,485	4,224	2,261	3,627	1,005	2,622	186,940	89,989	96,951
6,473	**4,200**	**2,273**	**3,751**	**1,028**	**2,723**	**187,850**	**89,701**	**98,149**
799	628	171	454	113	341	15,350	9,312	6,038
197	112	85	145	29	116	5,083	1,748	3,335
297	222	75	195	56	139	11,144	8,186	2,958
98	67	31	94	32	62	3,196	1,959	1,237
413	172	241	206	51	155	9,456	2,720	6,736
544	379	165	417	139	278	16,964	7,880	9,084
638	500	138	438	132	306	21,014	13,251	7,763
374	222	152	300	84	216	12,249	4,745	7,504
404	272	132	220	67	153	16,570	7,211	9,359
451	278	173	154	33	121	7,566	3,269	4,297
348	137	211	277	55	222	12,541	4,248	8,293
511	343	168	169	38	131	7,370	3,425	3,945
258	152	106	165	47	118	10,538	4,330	6,208
274	143	131	116	21	95	9,798	3,351	6,447
367	229	138	162	54	108	12,271	5,434	6,837
255	150	105	106	26	80	10,160	4,237	5,923
245	194	51	133	51	82	6,580	4,395	2,185

表2. 臺中市大專校院歷年概況總表(續1)

(1)大學及獨立學院

單位：所、系所數、人、班

學　年　度 （校　名） Academic Year (School Name)	學生數							
	大學部							
	總　計 Grand Total			一 年 級 Grade 1		二年級 Grade 2		三年級
	合計 Total	男 Male	女 Female	男 Male	女 Female	男 Male	女 Female	男 Male
94 學年度　2005-06	141,075	61,986	79,089	14,743	17,663	14,020	17,352	14,711
95 學年度　2006-07	146,836	65,481	81,355	15,605	17,588	14,543	17,580	15,943
96 學年度　2007-08	150,965	69,079	81,886	16,579	18,040	15,549	17,599	16,163
97 學年度　2008-09	154,045	71,309	82,736	17,363	19,000	16,500	18,016	16,441
98 學年度　2009-10	155,607	72,921	82,686	17,541	19,060	17,294	18,925	16,857
99 學年度　2010-11	158,269	74,620	83,649	17,915	19,592	17,428	18,988	17,445
100學年度　2011-12	160,963	76,052	84,911	18,304	20,303	18,018	19,504	17,340
101學年度　2012-13	162,611	76,586	86,025	18,461	20,599	17,972	20,053	17,839
102學年度　2013-14	164,151	76,843	87,308	18,293	20,562	18,148	20,318	17,794
103學年度　2014-15	**165,654**	**77,083**	**88,571**	**18,552**	**20,700**	**18,021**	**20,291**	**18,097**
國立中興大學	9,129	5,183	3,946	1,199	925	1,268	974	1,213
國立臺中教育大學	3,407	1,198	2,209	298	534	267	545	297
國立勤益科技大學	10,294	7,499	2,795	1,939	727	1,911	646	1,660
國立臺灣體育運動大學	2,818	1,751	1,067	442	263	370	255	423
國立臺中科技大學	8,953	2,475	6,478	563	1,312	486	1,213	712
東海大學	14,355	6,504	7,851	1,583	1,916	1,613	1,945	1,510
逢甲大學	17,805	11,072	6,733	2,695	1,679	2,702	1,684	2,627
靜宜大學	11,258	4,307	6,951	1,076	1,647	1,009	1,704	993
朝陽科技大學	15,218	6,439	8,779	1,558	2,167	1,518	2,086	1,543
中山醫學大學	6,712	2,849	3,863	603	869	563	897	641
弘光科技大學	12,237	4,147	8,090	1,020	1,575	1,020	1,555	991
中國醫藥大學	6,439	2,982	3,457	572	672	551	741	545
嶺東科技大學	10,201	4,145	6,056	1,048	1,510	961	1,453	967
中臺科技大學	9,352	3,217	6,135	718	1,137	663	1,103	798
亞洲大學	10,956	4,810	6,146	1,115	1,621	1,145	1,492	1,159
僑光科技大學	10,012	4,160	5,852	996	1,534	1,006	1,499	1,009
修平科技大學	6,508	4,345	2,163	1,127	612	968	499	1,009

資料來源：教育部統計處

附註：大學及學院附設專科之班級數、學生數及上學年度畢業生數不列入本表。

Table 2. Summary of Higher Education in Taichung(Cont.1)

(1) University & College

Unit：School、Department、Person、Class

Number of Students										
University										
Grade 3	四年級 Grade 4		五年級 Grade 5		六年級 Grade 6		七年級 Grade 7		延修生 Repeater	
女 Female	男 Male	女 Female	男 Male	女 Female	男 Male	女 Female	男 Male	女 Female	男 Male	女 Female
20,757	13,778	19,035	1,213	2,566	385	176	366	170	2,770	1,370
21,389	14,210	20,314	1,197	2,511	380	207	386	155	3,217	1,611
21,032	15,737	21,000	1,175	2,377	344	214	387	173	3,145	1,451
20,661	15,779	20,681	1,058	2,229	348	202	350	191	3,470	1,756
20,237	15,822	20,243	1,006	2,029	364	209	323	193	3,714	1,790
20,773	16,348	19,907	927	1,885	345	234	316	176	3,896	2,094
20,584	16,831	20,360	775	1,585	317	181	249	153	4,218	2,241
21,117	16,704	20,183	773	1,461	320	192	268	144	4,249	2,276
21,606	17,150	20,642	789	1,379	323	198	279	139	4,067	2,464
22,209	**17,063**	**21,171**	**798**	**1,340**	**337**	**192**	**273**	**153**	**3,942**	**2,515**
946	1,218	890	107	134	-	-	-	-	178	77
526	262	547	-	-	-	-	-	-	74	57
644	1,688	704	-	-	-	-	-	-	301	74
241	370	253	-	-	-	-	-	-	146	55
1,877	614	1,906	-	-	-	-	-	-	100	170
1,877	1,348	1,804	70	60	-	-	-	-	380	249
1,645	2,478	1,553	41	36	-	-	-	-	529	136
1,739	937	1,617	-	-	-	-	-	-	292	244
2,152	1,446	2,106	-	-	-	-	-	-	374	268
911	570	873	152	80	143	81	89	50	88	102
2,265	882	2,124	12	309	-	-	-	-	222	262
758	539	720	343	301	194	111	184	103	54	51
1,462	964	1,461	-	-	-	-	-	-	205	170
1,752	726	1,513	73	420	-	-	-	-	239	210
1,489	1,060	1,368	-	-	-	-	-	-	331	176
1,406	943	1,256	-	-	-	-	-	-	206	157
519	1,018	476	-	-	-	-	-	-	223	57

表2. 臺中市大專校院歷年概況總表(續完)

(1)大學及獨立學院

單位：所、系所數、人、班

學　年　度 （校　名） Academic Year (School Name)	學生數				
	研究所				
	總　計 Grand Total			碩　士　班 Master	
	合計 Total	男 Male	女 Female	男 Male	女 Female
94 學年度　2005-06	18,175	11,576	6,599	9,865	6,001
95 學年度　2006-07	20,137	12,630	7,507	10,741	6,811
96 學年度　2007-08	21,563	13,236	8,327	11,206	7,575
97 學年度　2008-09	22,957	13,780	9,177	11,674	8,366
98 學年度　2009-10	23,912	14,046	9,866	11,868	8,999
99 學年度　2010-11	24,521	14,219	10,302	11,934	9,403
100學年度　2011-12	23,971	13,821	10,150	11,734	9,243
101學年度　2012-13	23,779	13,884	9,895	11,786	9,012
102學年度　2013-14	22,789	13,146	9,643	11,126	8,773
103學年度　2014-15	**22,196**	**12,618**	**9,578**	**10,641**	**8,701**
國立中興大學	6,221	4,129	2,092	3,231	1,775
國立臺中教育大學	1,676	550	1,126	482	1,066
國立勤益科技大學	850	687	163	678	163
國立臺灣體育運動大學	378	208	170	208	170
國立臺中科技大學	503	245	258	245	258
東海大學	2,609	1,376	1,233	1,246	1,145
逢甲大學	3,209	2,179	1,030	1,882	916
靜宜大學	991	438	553	416	538
朝陽科技大學	1,352	772	580	698	566
中山醫學大學	854	420	434	264	363
弘光科技大學	304	101	203	101	203
中國醫藥大學	931	443	488	239	355
嶺東科技大學	337	185	152	185	152
中臺科技大學	446	134	312	117	309
亞洲大學	1,315	624	691	522	629
僑光科技大學	148	77	71	77	71
修平科技大學	72	50	22	50	22

資料來源：教育部統計處

附註：大學及學院附設專科之班級數、學生數及上學年度畢業生數不列入本表。

Table 2. Summary of Higher Education in Taichung(Cont.End)

(1) University & College

Unit：School、Department、Person、Class

Number of Students Graduate School		上學年度畢業生數 Number of Graduates of Last Academic Year					
博 士 班 Doctor		大學部 University			研究所 Graduate School		
男 Male	女 Female	合計 Total	男 Male	女 Female	合計 Total	男 Male	女 Female
1,711	598	29,827	12,738	17,089	4,597	2,949	1,648
1,889	696	30,966	12,537	18,429	5,180	3,244	1,936
2,030	752	33,150	13,140	20,010	5,696	3,576	2,120
2,106	811	34,900	14,449	20,451	6,181	3,782	2,399
2,178	867	34,885	14,560	20,325	6,734	4,031	2,703
2,285	899	34,258	14,685	19,573	7,112	4,115	2,997
2,087	907	34,427	15,005	19,422	7,278	4,137	3,141
2,098	883	34,905	15,379	19,526	7,318	4,065	3,253
2,020	870	35,287	15,635	19,652	7,417	4,175	3,242
1,977	**877**	**36,130**	**16,072**	**20,058**	**7,425**	**4,172**	**3,253**
898	317	2,180	1,255	925	2,022	1,286	736
68	60	740	239	501	489	147	342
9	-	2,142	1,513	629	389	322	67
-	-	546	329	217	84	40	44
-	-	2,277	561	1,716	201	99	102
130	88	3,162	1,389	1,773	744	374	370
297	114	3,849	2,351	1,498	1,174	778	396
22	15	2,445	994	1,451	307	133	174
74	14	3,175	1,292	1,883	536	317	219
156	71	1,424	533	891	274	127	147
-	-	2,920	844	2,076	105	50	55
204	133	1,259	559	700	280	132	148
-	-	2,238	841	1,397	140	89	51
17	3	2,281	703	1,578	163	41	122
102	62	2,266	1,021	1,245	432	192	240
-	-	1,926	770	1,156	64	28	36
-	-	1,300	878	422	21	17	4

表2. 臺中市大專校院歷年概況總表(續3)

(2)專 科

單位：所、班、人

學 年 度 （校 名） Academic Year (School Name)	校數 Number of Schools	班級數 Classes	教職員數 Teachers & Staffs 總 計 Grand Total 合計 Total	男 Male	女 Female
94 學年度 2005-06	1	448	70	19	51
95 學年度 2006-07	1	362	70	17	53
96 學年度 2007-08	1	287	82	17	65
97 學年度 2008-09	1	215	94	19	75
98 學年度 2009-10	1	191	91	19	72
99 學年度 2010-11	1	175	94	19	75
100學年度 2011-12	1	153	94	22	72
101學年度 2012-13	-	136	-	-	-
102學年度 2013-14	-	129	-	-	-
103學年度 2014-15	-	**…**	-	-	-
國立勤益科技大學	-	…	-	-	-
國立臺中科技大學	-	…	-	-	-
弘光科技大學	-	…	-	-	-
嶺東科技大學	-	…	-	-	-
中臺科技大學	-	…	-	-	-
僑光科技大學	-	…	-	-	-
修平科技大學	-	…	-	-	-

資料來源：教育部統計處

附註：1.大學及學院附設專科之校數、教職員數不列入本表，其班級數、學生數及上學年度畢業生數列入本表。

2.103學年度起教育部已不發布大專校院班級數。

Table 2. Summary of Higher Education in Taichung(Cont.3)

(2) Junior College

Unit：School、Class、Person

教職員數 Teachers & Staffs						學生數 Number of Students		
教師 Teachers			職員 Staffs			總計 Grand Total		
合計 Total	男 Male	女 Female	合計 Total	男 Male	女 Female	合計 Total	男 Male	女 Female
48	14	34	22	5	17	20,822	7,955	12,867
47	12	35	23	5	18	16,747	6,333	10,414
48	12	36	34	5	29	13,526	4,687	8,839
60	12	48	34	7	27	10,617	3,096	7,521
67	14	53	24	5	19	9,072	2,303	6,769
68	14	54	26	5	21	8,150	1,979	6,171
66	15	51	28	7	21	7,210	1,735	5,475
-	-	-	-	-	-	6,291	1,474	4,817
-	-	-	-	-	-	5,914	1,334	4,580
-	**-**	**-**	**-**	**-**	**-**	**5,450**	**1,193**	**4,257**
-	-	-	-	-	-	108	48	60
-	-	-	-	-	-	4,263	786	3,477
-	-	-	-	-	-	295	26	269
-	-	-	-	-	-	46	21	25
-	-	-	-	-	-	-	-	-
-	-	-	-	-	-	686	270	416
-	-	-	-	-	-	52	42	10

表2. 臺中市大專校院歷年概況總表(續完)

(2)專 科

單位：所、班、人

學 年 度 （校 名） Academic Year (School Name)	學 生 數 Number of Students					
	一 年 級 Grade 1		二 年 級 Grade 2		三 年 級 Grade 3	
	男 Male	女 Female	男 Male	女 Female	男 Male	女 Female
94 學年度 2005-06	1,885	2,087	1,772	2,322	1,561	3,090
95 學年度 2006-07	1,567	1,967	1,680	1,994	966	1,997
96 學年度 2007-08	1,145	1,955	1,439	1,918	696	1,642
97 學年度 2008-09	699	1,420	1,061	1,892	368	1,433
98 學年度 2009-10	518	1,265	682	1,426	308	1,390
99 學年度 2010-11	474	1,191	490	1,231	309	1,031
100學年度 2011-12	391	1,086	449	1,165	255	890
101學年度 2012-13	323	1,028	354	1,041	246	891
102學年度 2013-14	307	1,019	290	986	220	760
103學年度 2014-15	**275**	**906**	**282**	**969**	**170**	**682**
國立勤益科技大學	-	-	34	58	-	-
國立臺中科技大學	174	782	149	795	166	632
弘光科技大學	16	57	2	50	4	50
嶺東科技大學	12	12	9	13	-	-
中臺科技大學	-	-	-	-	-	-
僑光科技大學	57	46	63	52	-	-
修平科技大學	16	9	25	1	-	-

資料來源：教育部統計處

附註：大學及學院附設專科之校數、教職員數不列入本表，其班級數、學生數及上學年度畢業生數列入本表。

Table 2. Summary of Higher Education in Taichung(Cont. End)

(2) Junior College

Unit：School、Class、Person

學生數 Number of Students						上學年度畢業生數 Number of Graduates of Last Academic Year		
四年級 Grade 4		五年級 Grade 5		延修生 Repeater				
男 Male	女 Female	男 Male	女 Female	男 Male	女 Female	合計 Total	男 Male	女 Female
798	2,276	1,024	2,662	915	430	8,082	3,160	4,922
540	1,788	749	2,210	831	458	6,763	2,639	4,124
231	1,262	503	1,733	673	329	5,337	2,180	3,157
226	1,236	212	1,218	530	322	4,221	1,734	2,487
263	1,305	205	1,184	327	199	2,927	1,066	1,861
276	1,292	245	1,270	185	156	2,265	673	1,592
268	934	251	1,251	121	149	2,125	496	1,629
235	867	241	892	75	98	1,840	407	1,433
220	873	224	843	73	99	1,477	329	1,148
200	**749**	**213**	**860**	**53**	**91**	**1,377**	**308**	**1,069**
-	-	-	-	14	2	68	50	18
150	601	124	604	23	63	802	113	689
4	47	-	50	-	15	99	5	94
-	-	-	-	-	-	-	-	-
-	-	-	-	-	-	9	4	5
46	101	89	206	15	11	366	117	249
-	-	-	-	1	-	33	19	14

三、高級中等教育
C、Senior Secondary Education

三(一)、高級中學
(a)Senior High Schools

表3.臺中市高級中學歷年概況總表

單位：所、人、班

學　年　度 （校　名） Academic Year (School Name)	校數 Number of Schools	教師數 Number of Teachers			職員數 Number of Staffs		
		合計 Total	男 Male	女 Female	合計 Total	男 Male	女 Female
94 學年度　2005-06	36	4,729	2,039	2,690	892	242	650
95 學年度　2006-07	36	4,836	2,044	2,792	929	265	664
96 學年度　2007-08	36	4,808	2,009	2,799	899	252	647
97 學年度　2008-09	36	4,860	2,023	2,837	911	251	660
98 學年度　2009-10	37	4,956	2,023	2,933	922	258	664
99 學年度　2010-11	38	4,995	2,043	2,952	898	239	659
100 學年度　2011-12	38	5,090	2,054	3,036	919	244	675
101 學年度　2012-13	39	5,254	2,101	3,153	924	237	687
102 學年度　2013-14	39	5,319	2,132	3,187	937	228	709
103 學年度　2014-15	**39**	**5,433**	**2,178**	**3,255**	**946**	**230**	**716**
國立大甲高中	1	111	46	65	23	5	18
國立清水高中	1	99	44	55	20	3	17
國立豐原高中	1	109	50	59	23	3	20
國立興大附中	1	97	50	47	20	3	17
國立中科實驗高級中學	1	33	16	17	12	1	11
國立豐原高商	-	-	-	-	-	-	-
國立沙鹿高工	-	-	-	-	-	-	-
財團法人常春藤高中	1	50	21	29	10	3	7
私立明台高中	1	169	68	101	32	13	19
私立致用高中	1	183	79	104	27	7	20
私立大明高中	1	156	71	85	36	7	29
私立嘉陽高中	1	119	51	68	22	5	17
私立明道高中	1	337	156	181	60	12	48
私立僑泰高中	1	216	99	117	36	11	25
私立華盛頓高中	1	93	32	61	21	4	17
私立青年高中	1	178	68	110	29	7	22
私立弘文高中	1	127	46	81	21	11	10
私立立人高中	1	131	52	79	22	2	20

資料來源：高級中等學校公務與調查統計報表網路報送系統

附註：1.高級職業學校附設普通科之校數、教職員數不列入本表，其班級數、學生數及上學年度畢業生數列入本表。

2.本表含綜合高中資料。

Table 3. Summary of Senior High Schools in Taichung

Unit：School、Person、Class

班級數 Number of Classes				學生數 Number of Students 總計 Grand Total		
合計 Total	一年級 1st Grade	二年級 2nd Grade	三年級 3rd Grade	合計 Total	男 Male	女 Female
1,175	391	396	388	51,300	24,703	26,597
1,167	382	390	395	50,281	24,345	25,936
1,150	378	382	390	49,208	23,717	25,491
1,105	343	379	383	47,121	22,973	24,148
1,055	333	343	379	45,064	22,523	22,541
1,025	349	333	343	43,236	21,938	21,298
1,028	347	348	333	43,193	21,884	21,309
1,045	350	347	348	44,237	22,334	21,903
1,044	347	350	347	44,086	22,088	21,998
1,028	**331**	**347**	**350**	**42,104**	**21,202**	**20,902**
42	14	14	14	1,588	652	936
42	14	14	14	1,654	777	877
45	15	15	15	1,762	770	992
42	14	14	14	1,726	915	811
12	4	4	4	357	215	142
3	1	1	1	78	58	20
3	1	1	1	64	54	10
18	6	5	7	734	414	320
2	-	1	1	53	32	21
6	2	2	2	231	114	117
6	2	2	2	149	85	64
2	1	-	1	15	8	7
76	14	31	31	3,713	1,924	1,789
20	7	6	7	949	481	468
22	7	7	8	977	522	455
4	1	2	1	142	138	4
36	12	12	12	1,611	950	661
48	16	16	16	2,262	1,158	1,104

表3. 臺中市高級中學歷年概況總表(續1)

單位：所、人、班

學　年　度 （校　名） Academic Year (School Name)	學生數			
	一年級 1st Grade		二年級 2nd Grade	
	男 Male	女 Female	男 Male	女 Female
94 學年度　2005-06	8,324	8,813	8,414	8,916
95 學年度　2006-07	7,901	8,498	8,057	8,598
96 學年度　2007-08	8,048	8,615	7,668	8,341
97 學年度　2008-09	7,551	7,427	7,846	8,454
98 學年度　2009-10	7,325	6,805	7,376	7,329
99 學年度　2010-11	7,494	7,275	7,150	6,727
100 學年度　2011-12	7,466	7,451	7,354	7,174
101 學年度　2012-13	7,667	7,318	7,353	7,420
102 學年度　2013-14	7,216	7,385	7,576	7,262
103 學年度　2014-15	**6,547**	**6,304**	**7,120**	**7,349**
國立大甲高中	209	295	207	328
國立清水高中	246	266	260	318
國立豐原高中	264	274	243	366
國立興大附中	300	251	288	298
國立中科實驗高級中學	71	43	65	54
國立豐原高商	20	7	16	6
國立沙鹿高工	23	3	11	5
財團法人常春藤高中	128	90	120	102
私立明台高中	-	-	17	11
私立致用高中	36	47	38	39
私立大明高中	19	23	23	19
私立嘉陽高中	4	4	-	-
私立明道高中	355	300	770	769
私立僑泰高中	171	165	149	150
私立華盛頓高中	184	149	156	138
私立青年高中	39	-	64	-
私立弘文高中	306	235	307	208
私立立人高中	353	385	400	363

資料來源：高級中等學校公務與調查統計報表網路報送系統

附註：1. 高級職業學校附設普通科之校數、教職員數不列入本表，其班級數、學生數及上學年度畢業生數列入本表。

2. 本表含綜合高中資料。

Table 3. Summary of Senior High Schools in Taichung(Cont. 1)

Unit：School、Person、Class

Number of Students				上學年度畢業生數 Number of Graduates of Last Academic Year		
三年級 3rd Grade		延修生 Repeater				
男 Male	女 Female	男 Male	女 Female	合計 Total	男 Male	女 Female
7,923	8,861	42	7	15,548	7,361	8,187
8,247	8,829	140	11	16,593	7,773	8,820
7,905	8,535	96	-	16,879	8,088	8,791
7,503	8,256	73	11	16,246	7,764	8,482
7,752	8,392	70	15	15,638	7,408	8,230
7,283	7,293	11	3	15,965	7,624	8,341
7,061	6,684	3	-	14,476	7,198	7,278
7,311	7,164	3	1	13,651	6,983	6,668
7,272	7,346	24	5	14,386	7,216	7,170
7,507	**7,247**	**28**	**2**	**14,491**	**7,169**	**7,322**
236	313	-	-	534	247	287
271	293	-	-	557	254	303
263	352	-	-	590	264	326
327	262	-	-	577	299	278
79	45	-	-	116	67	49
22	7	-	-	28	24	4
20	2	-	-	-	-	-
166	128	-	-	300	161	139
15	10	-	-	43	24	19
40	31	-	-	61	28	33
41	21	2	1	54	31	23
4	3	-	-	13	5	8
799	720	-	-	1,547	746	801
161	153	-	-	327	173	154
182	168	-	-	355	200	155
35	4	-	-	51	43	8
337	218	-	-	586	306	280
405	356	-	-	785	388	397

表3. 臺中市高級中學歷年概況總表(續2)

單位：所、人、班

學　年　度 （校　名） Academic Year (School Name)	校數 Number of Schools	教師數 Number of Teachers			職員數 Number of Staffs		
		合計 Total	男 Male	女 Female	合計 Total	男 Male	女 Female
私立玉山高中	1	74	23	51	29	8	21
私立慈明高中	1	136	47	89	36	10	26
市立后綜高中	1	156	60	96	15	3	12
市立大里高中	1	113	37	76	15	5	10
市立新社高中	1	114	44	70	15	2	13
市立長億高中	1	114	40	74	17	4	13
市立中港高中	1	136	50	86	18	4	14
國立臺中女中	1	128	49	79	22	4	18
國立臺中一中	1	177	102	75	30	7	23
國立臺中二中	1	157	71	86	30	9	21
國立文華高中	1	142	49	93	29	5	24
國立興大附農	-	-	-	-	-	-	-
私立東大附中	1	76	32	44	9	4	5
私立葳格高中	1	122	45	77	37	11	26
私立新民高中	1	232	106	126	39	13	26
私立宜寧高中	1	104	34	70	21	3	18
私立明德高中	1	145	34	111	21	7	14
私立衛道高中	1	141	72	69	30	11	19
私立曉明女中	1	100	30	70	17	2	15
私立嶺東高中	1	153	63	90	29	9	20
市立忠明高中	1	123	36	87	16	-	16
市立西苑高中	1	198	64	134	20	2	18
市立東山高中	1	223	75	148	21	9	12
市立惠文高中	1	161	66	95	16	1	15

資料來源：高級中等學校公務與調查統計報表網路報送系統

附註：1. 高級職業學校附設普通科之校數、教職員數不列入本表，其班級數、學生數及上學年度畢業生數列入本表。

2. 本表含綜合高中資料。

Table 3. Summary of Senior High Schools in Taichung(Cont. 2)

Unit：School、Person、Class

班級數 Number of Classes				學生數 Number of Students 總計 Grand Total		
合計 Total	一年級 1st Grade	二年級 2nd Grade	三年級 3rd Grade	合計 Total	男 Male	女 Female
2	-	1	1	42	32	10
3	1	1	1	79	55	24
27	9	9	9	986	456	530
21	7	7	7	758	346	412
15	5	5	5	519	293	226
24	8	8	8	886	471	415
18	6	6	6	683	333	350
54	18	18	18	2,218	-	2,218
75	25	25	25	3,041	2,960	81
69	23	23	23	2,640	1,733	907
60	20	20	20	2,303	753	1,550
3	1	1	1	67	67	-
18	6	6	6	819	381	438
15	5	5	5	687	365	322
15	5	5	5	623	293	330
6	2	2	2	234	130	104
8	3	2	3	297	35	262
24	8	8	8	1,109	746	363
17	6	6	5	807	-	807
12	4	4	4	541	277	264
27	9	9	9	1,140	509	631
27	9	9	9	1,121	549	572
29	10	10	9	1,208	598	610
30	10	10	10	1,231	553	678

表3. 臺中市高級中學歷年概況總表(續完)

單位：所、人、班

學　年　度 （校　名） Academic Year (School Name)	學生數			
	一年級 1st Grade		二年級 2nd Grade	
	男 Male	女 Female	男 Male	女 Female
私立玉山高中	-	-	7	4
私立慈明高中	11	7	8	6
市立后綜高中	151	169	166	167
市立大里高中	108	124	103	150
市立新社高中	91	64	97	81
市立長億高中	148	133	163	142
市立中港高中	111	112	96	125
國立臺中女中	-	711	-	756
國立臺中一中	956	29	999	25
國立臺中二中	461	310	596	337
國立文華高中	243	455	266	542
國立興大附農	15	-	23	-
私立東大附中	145	130	117	164
私立葳格高中	122	94	138	92
私立新民高中	86	128	108	94
私立宜寧高中	29	30	42	41
私立明德高中	35	78	-	69
私立衛道高中	252	110	254	122
私立曉明女中	-	274	-	291
私立嶺東高中	90	96	113	65
市立忠明高中	172	203	155	214
市立西苑高中	183	164	173	208
市立東山高中	218	166	188	232
市立惠文高中	192	180	174	248

資料來源：高級中等學校公務與調查統計報表網路報送系統

附註：1. 高級職業學校附設普通科之校數、教職員數不列入本表，其班級數、學生數及上學年度畢業生數列入本表。

2. 本表含綜合高中資料。

Table 3. Summary of Senior High Schools in Taichung(Cont. End)

Unit：School、Person、Class

Number of Students				上學年度畢業生數 Number of Graduates of Last Academic Year		
三年級 3rd Grade		延修生 Repeater				
男 Male	女 Female	男 Male	女 Female	合計 Total	男 Male	女 Female
19	6	6	-	39	25	14
35	11	1	-	46	24	22
139	194	-	-	338	164	174
135	138	-	-	242	121	121
105	81	-	-	235	113	122
160	140	-	-	302	146	156
126	113	-	-	227	125	102
-	751	-	-	750	-	750
996	27	9	-	1,023	1,002	21
676	260	-	-	871	656	215
242	553	2	-	812	280	532
29	-	-	-	16	16	-
119	144	-	-	270	119	151
105	136	-	-	-	-	-
91	107	8	1	190	83	107
59	33	-	-	88	51	37
-	115	-	-	139	-	139
240	131	-	-	376	252	124
-	242	-	-	291	-	291
74	103	-	-	183	92	91
182	214	-	-	374	159	215
193	200	-	-	361	156	205
192	212	-	-	366	172	194
187	250	-	-	428	153	275

表4.臺中市綜合高中歷年概況總表

單位：所、人、班

學　年　度 （校　名） Academic Year (School Name)	辦理校數 Number of Schools (Units)	教師數 Number of Teachers 合計 Total	男 Male	女 Female	職員數 Number of Staffs 合計 Total	男 Male	女 Female
94 學年度　2005-06	-	-	-	-	-	-	-
95 學年度　2006-07	-	-	-	-	-	-	-
96 學年度　2007-08	-	-	-	-	-	-	-
97 學年度　2008-09	-	-	-	-	-	-	-
98 學年度　2009-10	-	-	-	-	-	-	-
99 學年度　2010-11	-	-	-	-	-	-	-
100 學年度　2011-12	-	-	-	-	-	-	-
101 學年度　2012-13	-	-	-	-	-	-	-
102 學年度　2013-14	-	-	-	-	-	-	-
103 學年度　2014-15	-	-	-	-	-	-	-
國立大甲高中	-	-	-	-	-	-	-
私立明道高中	-	-	-	-	-	-	-
市立新社高中	-	-	-	-	-	-	-

資料來源：高級中等學校公務與調查統計報表網路報送系統
附註：綜合高中自85學年度起開放試辦，其資料計入高級中學中。

Table 4. Summary of Comprehensive High Schools in Taichung

Unit：School、Person、Class

班級數 Number of Classes				學生數 Number of Students 總計 Grand Total		
合計 Total	一年級 1st Grade	二年級 2nd Grade	三年級 3rd Grade	合計 Total	男 Male	女 Female
308	100	106	102	14,667	5,890	8,777
303	96	101	106	14,410	5,755	8,655
289	93	96	100	13,864	5,332	8,532
252	61	94	97	11,885	4,782	7,103
195	40	61	94	9,161	3,862	5,299
143	42	40	61	6,632	3,013	3,619
124	42	42	40	5,575	2,483	3,092
120	36	42	42	5,482	2,462	3,020
114	36	36	42	5,254	2,402	2,852
89	**17**	**36**	**36**	**4,029**	**1,838**	**2,191**
39	13	13	13	1,513	589	924
50	4	23	23	2,516	1,249	1,267
-	-	-	-	-	-	-

表4. 臺中市綜合高中歷年概況總表(續完)

單位：所、人、班

學　年　度 （校　名） Academic Year (School Name)	學生數			
	一年級 1st Grade		二年級 2nd Grade	
	男 Male	女 Female	男 Male	女 Female
94 學年度　2005-06	1,979	2,987	2,089	2,978
95 學年度　2006-07	1,833	2,836	1,896	2,887
96 學年度　2007-08	1,741	2,877	1,753	2,792
97 學年度　2008-09	1,427	1,594	1,670	2,767
98 學年度　2009-10	845	997	1,379	1,556
99 學年度　2010-11	838	1,085	818	983
100 學年度　2011-12	884	1,058	810	1,065
101 學年度　2012-13	803	905	871	1,047
102 學年度　2013-14	754	921	798	895
103 學年度　2014-15	**291**	**377**	**761**	**919**
國立大甲高中	187	291	186	325
私立明道高中	104	86	575	594
市立新社高中	-	-	-	-

資料來源：高級中等學校公務與調查統計報表網路報送系統
附註：綜合高中自85學年度起開放試辦，其資料計入高級中學中。

Table 4. Summary of Comprehensive High Schools in Taichung (Cont. End)

Unit：School、Person、Class

Number of Students				上學年度畢業生數 Number of Graduates of Last Academic Year		
三年級 3rd Grade		延修生 Repeater				
男 Male	女 Female	男 Male	女 Female	合計 Total	男 Male	女 Female
1,805	2,810	17	2	4,461	1,817	2,644
2,003	2,929	23	3	4,567	1,776	2,791
1,822	2,863	16	-	4,847	1,936	2,911
1,680	2,740	5	2	4,643	1,797	2,846
1,631	2,744	7	2	4,395	1,665	2,730
1,354	1,549	3	2	4,339	1,611	2,728
789	969	-	-	2,893	1,347	1,546
788	1,068	-	-	1,751	786	965
850	1,036	-	-	1,843	778	1,065
786	**895**	**-**	**-**	**1,887**	**850**	**1,037**
216	308	-	-	508	223	285
570	587	-	-	1,169	535	634
-	-	-	-	210	92	118

表5. 臺中市高級中學歷年班級、教師、學生數比例

單位：人

學　年　度 （區　別） Academic Year (District)	每班教師數 Number of Teachers per Class			
	合計 Total	國　立 National	市　立 Municipal	私　立 Private
94 學年度　2005-06	2.06	2.36	2.22	1.91
95 學年度　2006-07	2.03	2.35	2.19	1.89
96 學年度　2007-08	2.01	2.34	2.06	1.90
97 學年度　2008-09	2.04	2.32	2.15	1.92
98 學年度　2009-10	2.06	2.32	2.20	1.93
99 學年度　2010-11	2.06	2.35	2.21	1.92
100 學年度　2011-12	2.09	2.37	2.28	1.93
101 學年度　2012-13	2.10	2.39	2.29	1.95
102 學年度　2013-14	2.11	2.39	2.22	1.98
103 學年度　2014-15	**2.14**	**2.39**	**2.33**	**2.00**
中　區　Central　Dist.	-	-	-	-
東　區　East　Dist.	-	-	-	-
南　區　South　Dist.	1.96	-	-	1.96
西　區　West　Dist.	2.22	2.37	2.08	-
北　區　North　Dist.	2.22	2.32	-	2.13
北屯區　BeiTun　Dist.	2.30	-	2.37	2.25
西屯區　XiTun　Dist.	2.07	2.37	2.15	1.55
南屯區　NanTun　Dist.	2.24	-	2.60	1.96
太平區　Taiping　Dist.	2.01	-	2.00	2.01
大里區　Dali　Dist.	1.99	2.31	2.51	1.89
霧峰區　Wufeng　Dist.	1.90	-	-	1.90
烏日區　Wuri　Dist.	2.29	-	-	2.29
豐原區　Fengyuan　Dist.	2.42	2.42	-	-
后里區　Houli　Dist.	2.52	-	2.52	-
石岡區　Shigang　Dist.	-	-	-	-
東勢區　Dongshi　Dist.	2.24	-	-	2.24
和平區　Heping　Dist.	-	-	-	-
新社區　Xinshe　Dist.	2.38	-	2.38	-
潭子區　Tanzi　Dist.	1.81	-	-	1.81
大雅區　Daya　Dist.	2.75	2.75	-	-
神岡區　Shengang　Dist.	-	-	-	-
大肚區　Dadu　Dist.	-	-	-	-
沙鹿區　Shalu　Dist.	-	-	-	-
龍井區　Longjing　Dist.	-	-	-	-
梧棲區　Wuqi　Dist.	2.43	-	2.43	-
清水區　Qingshui　Dist.	1.98	2.36	-	1.75
大甲區　Dajia　Dist.	2.33	2.64	-	2.18
外埔區　Waipu　Dist.	-	-	-	-
大安區　Da'an　Dist.	-	-	-	-

資料來源：高級中等學校公務與調查統計報表網路報送系統

附註：1. 每班教師數、生師比例二項均以高中全校計算，即教師數、班級數、學生數均含普通班及自足式特殊班，亦包含高中附設之高職部、國中部、實用技能學程，不包含附設進修部。

2. 每班學生數則以高中之普通科、綜合高中班級學生數計算，包含高職附設之高中部，不含高中附設之高職部、國中部、實用技能學程、進修部。

Table 5. Ratio of Classes, Teachers and Students in Senior High Schools in Taichung

Unit：Person

每班學生數 Number of Students per Ordinary Class				生師比例 Number of Students Per Teacher			
合計 Total	國立 National	市立 Municipal	私立 Private	合計 Total	國立 National	市立 Municipal	私立 Private
43.66	41.04	39.22	46.93	22.06	17.45	17.19	25.50
43.09	40.64	38.26	46.43	21.84	17.36	16.94	25.14
42.79	40.91	37.69	45.92	21.99	17.60	17.84	24.91
42.64	40.93	38.26	45.66	21.58	17.71	17.02	24.51
42.71	40.98	39.07	45.92	21.42	17.76	16.48	24.70
42.18	40.28	39.47	45.70	21.21	17.24	16.23	24.73
42.02	40.10	39.54	45.74	20.97	17.05	15.50	24.83
42.33	40.17	40.44	46.01	20.79	16.95	15.32	24.59
42.23	40.16	40.25	45.85	20.64	16.94	15.69	24.05
40.96	**38.88**	**39.14**	**44.65**	**19.86**	**16.42**	**14.64**	**23.35**
-	-	-	-	-	-	-	-
22.33	22.33	-	-	-	-	-	-
37.93	-	-	37.93	23.53	-	-	23.53
41.46	41.07	42.22	-	16.94	17.33	16.54	-
40.40	39.45	-	44.69	20.13	17.01	-	23.27
44.18	-	41.66	46.05	18.77	-	15.10	21.89
40.41	38.38	41.52	45.50	18.38	16.22	15.77	29.18
42.19	-	41.03	45.08	19.66	-	14.61	24.97
39.63	-	36.92	42.24	19.99	-	16.54	21.70
42.45	41.10	36.10	44.90	22.17	17.79	12.93	24.32
26.50	-	-	26.50	23.67	-	-	23.67
48.86	-	-	48.86	22.59	-	-	22.59
38.33	38.33	-	-	16.17	16.17	-	-
36.52	-	36.52	-	12.47	-	12.47	-
-	-	-	-	-	-	-	-
21.00	-	-	21.00	14.65	-	-	14.65
-	-	-	-	-	-	-	-
34.60	-	34.60	-	13.13	-	13.13	-
43.43	-	-	43.43	25.16	-	-	25.16
29.75	29.75	-	-	10.82	10.82	-	-
-	-	-	-	-	-	-	-
-	-	-	-	-	-	-	-
21.33	21.33	-	-	-	-	-	-
-	-	-	-	-	-	-	-
37.94	-	37.94	-	14.13	-	14.13	-
37.93	39.38	-	7.50	21.19	16.71	-	24.92
37.90	37.81	-	38.50	18.99	14.31	-	21.84
-	-	-	-	-	-	-	-
-	-	-	-	-	-	-	-

,

三(二)、高級職業學校
(b)Vocational Schools

表6. 臺中市高級職業學校歷年概況總表

單位：所、人、班

學　年　度 （校　名） Academic Year (School Name)	校數 Number of Schools	教師數 Number of Teachers			職員數 Number of Staffs		
		合計 Total	男 Male	女 Female	合計 Total	男 Male	女 Female
94 學年度　2005-06	9	1,183	631	552	292	119	173
95 學年度　2006-07	9	1,325	690	635	292	115	177
96 學年度　2007-08	9	1,334	690	644	289	117	172
97 學年度　2008-09	9	1,313	674	639	300	120	180
98 學年度　2009-10	9	1,322	671	651	ⓡ 307	ⓡ 127	ⓡ 180
99 學年度　2010-11	9	1,350	697	653	ⓡ 304	ⓡ 121	ⓡ 183
100 學年度　2011-12	9	1,376	707	669	301	129	172
101 學年度　2012-13	9	1,370	697	673	303	129	174
102 學年度　2013-14	9	1,372	701	671	304	129	175
103 學年度　2014-15	**9**	**1,386**	**701**	**685**	**312**	**132**	**180**
國立豐原高商	1	152	44	108	27	5	22
國立大甲高工	1	119	77	42	33	14	19
國立東勢高工	1	160	100	60	38	20	18
國立沙鹿高工	1	155	93	62	38	19	19
國立霧峰農工	1	118	68	50	27	11	16
財團法人常春藤高中	-	-	-	-	-	-	-
私立明台高中	-	-	-	-	-	-	-
私立致用高中	-	-	-	-	-	-	-
私立大明高中	-	-	-	-	-	-	-
私立嘉陽高中	-	-	-	-	-	-	-
私立僑泰高中	-	-	-	-	-	-	-
私立青年高中	-	-	-	-	-	-	-
私立玉山高中	-	-	-	-	-	-	-
私立慈明高中	-	-	-	-	-	-	-
市立新社高中	-	-	-	-	-	-	-
國立臺中家商	1	169	54	115	27	8	19
國立興大附農	1	158	51	107	34	16	18
國立臺中高工	1	260	160	100	56	26	30
私立葳格高中	-	-	-	-	-	-	-

資料來源：高級中等學校公務與調查統計報表網路報送系統

附註：1. 本表不含實用技能學程之班級數、學生數及上學年度畢業生數。

2. 高級中學附設專業群科(職業科)之校數、教職員數不列入本表，其班級數、學生數及上學年度畢業生數列入本表。

Table 6. Summary of Vocational Schools in Taichung

Unit：School、Person、Class

班級數 Number of Classes				學生數 Number of Students 總計 Grand Total		
合計 Total	一年級 1st Grade	二年級 2nd Grade	三年級 3rd Grade	合計 Total	男 Male	女 Female
966	345	316	305	42,214	24,720	17,494
1,014	356	342	316	44,669	26,014	18,655
1,037	347	351	339	45,847	26,775	19,072
1,066	372	345	349	47,107	26,787	20,320
1,111	395	372	344	49,441	27,672	21,769
1,169	402	395	372	52,111	28,168	23,943
1,207	412	401	394	54,378	29,262	25,116
1,237	425	412	400	55,927	29,850	26,077
1,254	417	425	412	56,207	30,351	25,856
1,279	**437**	**417**	**425**	**55,661**	**30,293**	**25,368**
45	15	15	15	1,640	472	1,168
36	12	12	12	1,264	1,050	214
45	15	15	15	1,711	1,311	400
48	16	16	16	1,764	1,376	388
39	13	13	13	1,444	1,182	262
5	3	-	2	201	68	133
77	25	26	26	3,504	1,564	1,940
78	26	26	26	3,765	2,284	1,481
63	22	21	20	2,997	1,489	1,508
54	17	19	18	2,486	1,661	825
77	26	25	26	3,899	1,954	1,945
74	25	25	24	3,061	1,654	1,407
31	7	9	15	1,042	630	412
73	25	23	25	3,125	1,761	1,364
6	2	2	2	230	87	143
54	18	18	18	1,957	384	1,573
48	16	16	16	1,806	915	891
80	27	27	26	3,158	2,686	472
33	11	11	11	1,493	683	810

表6.臺中市高級職業學校歷年概況總表(續1)

單位：所、人、班

學　年　度 （校　名） Academic Year (School Name)	學生數			
	一 年級 1st Grade		二年級 2nd Grade	
	男 Male	女 Female	男 Male	女 Female
94 學年度　2005-06	9,427	6,648	8,062	5,689
95 學年度　2006-07	9,561	6,788	8,654	6,310
96 學年度　2007-08	9,666	6,502	8,707	6,415
97 學年度　2008-09	9,392	7,816	8,917	6,196
98 學年度　2009-10	10,064	8,143	8,867	7,539
99 學年度　2010-11	10,086	8,659	9,455	7,846
100 學年度　2011-12	10,676	9,041	9,408	8,331
101 學年度　2012-13	10,799	9,194	9,933	8,683
102 學年度　2013-14	10,493	8,442	10,166	8,844
103 學年度　2014-15	**10,446**	**8,564**	**9,840**	**8,076**
國立豐原高商	169	370	137	402
國立大甲高工	340	70	361	72
國立東勢高工	451	126	413	140
國立沙鹿高工	453	134	451	138
國立霧峰農工	405	85	383	84
財團法人常春藤高中	39	79	-	-
私立明台高中	512	636	521	643
私立致用高中	763	491	777	465
私立大明高中	524	501	481	506
私立嘉陽高中	536	214	581	264
私立僑泰高中	719	682	624	628
私立青年高中	558	475	558	472
私立玉山高中	112	85	170	118
私立慈明高中	568	509	569	360
市立新社高中	28	50	30	47
國立臺中家商	125	452	148	541
國立興大附農	301	277	306	312
國立臺中高工	851	149	927	162
私立葳格高中	203	290	250	244

資料來源：高級中等學校公務與調查統計報表網路報送系統

附註：1.本表不含實用技能學程之班級數、學生數及上學年度畢業生數。

2.高級中學附設專業群科(職業科)之校數、教職員數不列入本表，其班級數、學生數及上學年度畢業生數列入本表。

Table 6. Summary of Vocational Schools in Taichung(Cont. 1)

Unit：School、Person、Class

Number of Students				上學年度畢業生數 Number of Graduates of Last Academic Year		
三年級 3rd Grade		延修生 Repeater				
男 Male	女 Female	男 Male	女 Female	合計 Total	男 Male	女 Female
7,151	5,145	80	12	11,296	6,386	4,910
7,749	5,549	50	8	12,070	6,986	5,084
8,311	6,137	91	18	13,060	7,566	5,494
8,394	6,287	84	21	14,149	8,082	6,067
8,628	6,066	113	21	14,505	8,241	6,264
8,597	7,429	30	9	14,487	8,466	6,021
9,167	7,744	11	-	15,725	8,359	7,366
9,060	8,191	58	9	16,517	8,852	7,665
9,605	8,549	87	21	16,936	8,801	8,135
9,881	**8,706**	**126**	**22**	**17,784**	**9,307**	**8,477**
166	396	-	-	541	144	397
349	72	-	-	426	360	66
447	134	-	-	532	385	147
466	116	6	-	556	438	118
393	93	1	-	472	383	89
29	54	-	-	73	21	52
529	661	2	-	1,174	517	657
730	522	14	3	1,253	692	561
479	500	5	1	1,127	587	540
544	347	-	-	887	520	367
610	635	1	-	1,246	629	617
538	460	-	-	1,002	504	498
313	208	35	1	528	303	225
620	494	4	1	1,110	596	514
29	46	-	-	-	-	-
109	580	2	-	667	135	532
308	302	-	-	571	275	296
903	161	5	-	986	821	165
230	276	-	-	-	-	-

表6. 臺中市高級職業學校歷年概況總表(續2)

單位：所、人、班

學　年　度 （校　名） Academic Year (School Name)	校數 Number of Schools	教師數 Number of Teachers			職員數 Number of Staffs		
		合計 Total	男 Male	女 Female	合計 Total	男 Male	女 Female
私立新民高中	-	-	-	-	-	-	-
私立宜寧高中	-	-	-	-	-	-	-
私立明德高中	-	-	-	-	-	-	-
私立嶺東高中	-	-	-	-	-	-	-
財團法人光華高工	1	95	54	41	32	13	19
私立明道高中	-	-	-	-	-	-	-

資料來源：高級中等學校公務與調查統計報表網路報送系統

附註：1. 本表不含實用技能學程之班級數、學生數及上學年度畢業生數。

2. 高級中學附設專業群科(職業科)之校數、教職員數不列入本表，其班級數、學生數及上學年度畢業生數列入本表。

Table 6. Summary of Vocational Schools in Taichung(Cont.2)

Unit：School、Person、Class

班級數 Number of Classes				學生數 Number of Students 總計 Grand Total		
合計 Total	一年級 1st Grade	二年級 2nd Grade	三年級 3rd Grade	合計 Total	男 Male	女 Female
80	27	27	26	4,088	1,736	2,352
48	16	16	16	2,303	1,243	1,060
57	19	18	20	2,770	221	2,549
57	19	19	19	2,831	1,529	1,302
54	18	18	18	2,233	1,943	290
17	17	-	-	889	410	479

表6.臺中市高級職業學校歷年概況總表(續完)

單位：所、人、班

學　年　度 （校　名） Academic Year (School Name)	學生數			
	一 年級 1st Grade		二年級 2nd Grade	
	男 Male	女 Female	男 Male	女 Female
私立新民高中	605	808	562	777
私立宜寧高中	415	330	398	362
私立明德高中	221	732	-	841
私立嶺東高中	517	461	524	403
財團法人光華高工	621	79	669	95
私立明道高中	410	479	-	-

資料來源：高級中等學校公務與調查統計報表網路報送系統

附註：1.本表不含實用技能學程之班級數、學生數及上學年度畢業生數。

2.高級中學附設專業群科(職業科)之校數、教職員數不列入本表，其班級數、學生數及上學年度畢業生數列入本表。

Table 6. Summary of Vocational Schools in Taichung(Cont. End)

Unit：School、Person、Class

Number of Students				上學年度畢業生數 Number of Graduates of Last Academic Year		
三年級 3rd Grade		延修生 Repeater				
男 Male	女 Female	男 Male	女 Female	合計 Total	男 Male	女 Female
518	751	51	16	1,173	466	707
430	368	-	-	762	401	361
-	976	-	-	979	-	979
488	438	-	-	897	461	436
653	116	-	-	822	669	153
-	-	-	-	-	-	-

表7. 臺中市高級職業學校各學科類別班級數及學生數
103學年

單位：班、人

科別 Subject		班級數 Number of Classes			
		合計 Total	一年級 Grade 1	二年級 Grade 2	三年級 Grade 3
總計	Grand Total	1,279	437	417	425
機械	Mechanical Engineering	99	34	33	32
動力機械	Power Mechanical Engineering	64	23	22	19
電機與電子	Electronics & Electrical Engineering	213	69	70	74
化工	Chemical Engineering	27	9	9	9
土木與建築	Civil Engineering	25	9	8	8
商業	Commerce	194	62	63	69
外語	Foreign Languages	105	37	33	35
設計	Design	97	37	30	30
農業	Agriculture	21	7	7	7
食品	Food Science	9	3	3	3
家政	Home Economics	90	30	30	30
餐旅	Restaurant & Hotel Managerment	260	91	84	85
水產	Fishing Husbandry	-	-	-	-
海事	Nautical	-	-	-	-
藝術	Art	30	11	10	9
綜合職能	General Vocational Skills	45	15	15	15
國立	National	395	132	132	131
機械	Mechanical Engineering	65	22	22	21
動力機械	Power Mechanical Engineering	21	7	7	7
電機與電子	Electronics & Electrical Engineering	75	25	25	25
化工	Chemical Engineering	27	9	9	9
土木與建築	Civil Engineering	18	6	6	6
商業	Commerce	69	23	23	23
外語	Foreign Languages	12	4	4	4
設計	Design	12	4	4	4
農業	Agriculture	21	7	7	7
食品	Food Science	9	3	3	3
家政	Home Economics	15	5	5	5
餐旅	Restaurant & Hotel Managerment	12	4	4	4
水產	Fishing Husbandry	-	-	-	-
海事	Nautical	-	-	-	-
藝術	Art	-	-	-	-
綜合職能	General Vocational Skills	39	13	13	13

資料來源：高級中等學校公務與調查統計報表網路報送系統
附註：本表不含實用技能學程，含高級中學附設專業群科(職業科)之班級數及學生數。

Table 7. Number of Classes and Students in Vocational Schools by Subjects in Taichung 2014-2015

Unit：Class、Person

學 生 數 Number of Students						
總計 Grand Total			一 年 級	二 年 級	三 年 級	延 修 生
合計 Total	男 Male	女 Female	Grade 1	Grade 2	Grade 3	Repeaters
55,661	30,293	25,368	19,010	17,916	18,587	148
4,320	3,966	354	1,462	1,391	1,453	14
2,902	2,866	36	1,072	998	830	2
9,248	8,796	452	3,001	3,040	3,183	24
1,039	690	349	348	350	340	1
1,045	758	287	361	339	345	-
8,550	2,946	5,604	2,659	2,737	3,116	38
4,866	1,332	3,534	1,694	1,511	1,646	15
4,516	1,677	2,839	1,756	1,347	1,401	12
863	441	422	287	290	286	-
370	151	219	114	127	129	-
3,804	271	3,533	1,248	1,245	1,309	2
12,221	5,440	6,781	4,343	3,911	3,933	34
-	-	-	-	-	-	-
-	-	-	-	-	-	-
1,312	590	722	456	432	418	6
605	369	236	209	198	198	-
14,744	9,376	5,368	4,758	4,977	4,995	14
2,712	2,455	257	893	883	928	8
834	812	22	267	291	274	2
2,955	2,774	181	946	1,016	992	1
1,039	690	349	348	350	340	1
729	493	236	245	238	246	-
2,700	740	1,960	852	911	935	2
472	89	383	148	163	161	-
502	180	322	172	162	168	-
863	441	422	287	290	286	-
370	151	219	114	127	129	-
553	33	520	153	201	199	-
475	187	288	147	165	163	-
-	-	-	-	-	-	-
-	-	-	-	-	-	-
-	-	-	-	-	-	-
540	331	209	186	180	174	-

表7. 臺中市高級職業學校各學科類別班級數及學生數
103學年(續完)

單位：班、人

科別 Subject		班級數 Number of Classes			
		合計 Total	一年級 Grade 1	二年級 Grade 2	三年級 Grade 3
市立	Grand Total	6	2	2	2
機械	Mechanical Engineering	-	-	-	-
動力機械	Power Mechanical Engineering	-	-	-	-
電機與電子	Electronics & Electrical Engineering	-	-	-	-
化工	Chemical Engineering	-	-	-	-
土木與建築	Civil Engineering	-	-	-	-
商業	Commerce	6	2	2	2
外語	Foreign Languages	-	-	-	-
設計	Design	-	-	-	-
農業	Agriculture	-	-	-	-
食品	Food Science	-	-	-	-
家政	Home Economics	-	-	-	-
餐旅	Restaurant & Hotel Managerment	-	-	-	-
水產	Fishing Husbandry	-	-	-	-
海事	Nautical	-	-	-	-
藝術	Art	-	-	-	-
綜合職能	General Vocational Skills	-	-	-	-
私立	National	878	303	283	292
機械	Mechanical Engineering	34	12	11	11
動力機械	Power Mechanical Engineering	43	16	15	12
電機與電子	Electronics & Electrical Engineering	138	44	45	49
化工	Chemical Engineering	-	-	-	-
土木與建築	Civil Engineering	7	3	2	2
商業	Commerce	119	37	38	44
外語	Foreign Languages	93	33	29	31
設計	Design	85	33	26	26
農業	Agriculture	-	-	-	-
食品	Food Science	-	-	-	-
家政	Home Economics	75	25	25	25
餐旅	Restaurant & Hotel Managerment	248	87	80	81
水產	Fishing Husbandry	-	-	-	-
海事	Nautical	-	-	-	-
藝術	Art	30	11	10	9
綜合職能	General Vocational Skills	6	2	2	2

資料來源：高級中等學校公務與調查統計報表網路報送系統
附註：本表不含實用技能學程，含高級中學附設專業群科(職業科)之班級數及學生數。

Table 7. Number of Classes and Students in Vocational Schools by Subjects in Taichung 2014-2015(Cont. End)

Unit：Class、Person

學 生 數 Number of Students						
總計 Grand Total			一 年 級	二 年 級	三 年 級	延 修 生
合計 Total	男 Male	女 Female	Grade 1	Grade 2	Grade 3	Repeaters
230	87	143	78	77	75	-
-	-	-	-	-	-	-
-	-	-	-	-	-	-
-	-	-	-	-	-	-
-	-	-	-	-	-	-
-	-	-	-	-	-	-
230	87	143	78	77	75	-
-	-	-	-	-	-	-
-	-	-	-	-	-	-
-	-	-	-	-	-	-
-	-	-	-	-	-	-
-	-	-	-	-	-	-
-	-	-	-	-	-	-
-	-	-	-	-	-	-
-	-	-	-	-	-	-
-	-	-	-	-	-	-
-	-	-	-	-	-	-
40,687	20,830	19,857	14,174	12,862	13,517	134
1,608	1,511	97	569	508	525	6
2,068	2,054	14	805	707	556	-
6,293	6,022	271	2,055	2,024	2,191	23
-	-	-	-	-	-	-
316	265	51	116	101	99	-
5,620	2,119	3,501	1,729	1,749	2,106	36
4,394	1,243	3,151	1,546	1,348	1,485	15
4,014	1,497	2,517	1,584	1,185	1,233	12
-	-	-	-	-	-	-
-	-	-	-	-	-	-
3,251	238	3,013	1,095	1,044	1,110	2
11,746	5,253	6,493	4,196	3,746	3,770	34
-	-	-	-	-	-	-
-	-	-	-	-	-	-
1,312	590	722	456	432	418	6
65	38	27	23	18	24	-

表8.臺中市實用技能班歷年概況總表

單位：所、人、班

學　年　度 （校　名） Academic Year (School Name)	辦理校數 Number of Schools (Units)	教師數 Number of Teachers			職員數 Number of Staffs		
		合計 Total	男 Male	女 Female	合計 Total	男 Male	女 Female
94 學年度　2005-06	-	-	-	-	-	-	-
95 學年度　2006-07	-	-	-	-	-	-	-
96 學年度　2007-08	-	-	-	-	-	-	-
97 學年度　2008-09	-	-	-	-	-	-	-
98 學年度　2009-10	-	-	-	-	-	-	-
99 學年度　2010-11	-	-	-	-	-	-	-
100 學年度　2011-12	-	-	-	-	-	-	-
101 學年度　2012-13	-	-	-	-	-	-	-
102 學年度　2013-14	-	-	-	-	-	-	-
103 學年度　2014-15	-	-	-	-	-	-	-
國立大甲高工	-	-	-	-	-	-	-
國立沙鹿高工	-	-	-	-	-	-	-
國立東勢高工	-	-	-	-	-	-	-
國立臺中家商	-	-	-	-	-	-	-
國立臺中高工	-	-	-	-	-	-	-
國立興大附農	-	-	-	-	-	-	-
財團法人光華高工	-	-	-	-	-	-	-
私立大明高中	-	-	-	-	-	-	-
私立明台高中	-	-	-	-	-	-	-
私立僑泰高中	-	-	-	-	-	-	-
私立嘉陽高中	-	-	-	-	-	-	-
私立嶺東高中	-	-	-	-	-	-	-
私立青年高中	-	-	-	-	-	-	-

資料來源：高級中等學校公務與調查統計報表網路報送系統
附註：本表之校數、教師數及職員數包含於高中及高職中。

Table 8. Summary of Practical Technical Program in Taichung

Unit：School、Person、Class

班級數 Number of Classes				學生數 Number of Students 總計 Grand Total		
合計 Total	一年級 1st Grade	二年級 2nd Grade	三年級 3rd Grade	合計 Total	男 Male	女 Female
139	53	49	37	5,325	2,923	2,402
149	49	51	49	5,641	3,067	2,574
154	54	49	51	6,040	3,239	2,801
158	55	54	49	6,367	3,450	2,917
156	49	54	53	6,365	3,437	2,928
152	48	49	55	5,870	3,099	2,771
138	43	47	48	5,089	2,586	2,503
130	40	43	47	4,505	2,220	2,285
118	35	40	43	3,986	1,915	2,071
108	**33**	**35**	**40**	**3,555**	**1,654**	**1,901**
9	3	3	3	154	129	25
4	2	1	1	132	50	82
9	3	3	3	255	191	64
15	4	5	6	425	-	425
15	4	5	6	347	327	20
15	5	5	5	533	211	322
1	-	-	1	17	14	3
1	-	-	1	34	19	15
10	3	3	4	443	148	295
14	4	6	4	645	298	347
12	4	4	4	464	197	267
1	-	-	1	34	13	21
2	1	-	1	72	57	15

表8. 臺中市實用技能班歷年概況總表(續完)

單位：所、人、班

學　年　度 （校　名） Academic Year (School Name)	學生數			
	一年級 1st Grade		二年級 2nd Grade	
	男 Male	女 Female	男 Male	女 Female
94 學年度　2005-06	1,380	1,072	938	733
95 學年度　2006-07	1,280	1,026	957	865
96 學年度　2007-08	1,385	1,090	975	889
97 學年度　2008-09	1,422	1,127	1,101	942
98 學年度　2009-10	1,203	989	1,190	1,022
99 學年度　2010-11	984	871	1,005	908
100 學年度　2011-12	860	825	789	799
101 學年度　2012-13	812	771	698	742
102 學年度　2013-14	586	660	672	698
103 學年度　2014-15	**546**	**622**	**490**	**597**
國立大甲高工	45	7	27	9
國立沙鹿高工	20	42	19	20
國立東勢高工	62	19	55	23
國立臺中家商	-	116	-	145
國立臺中高工	107	6	94	9
國立興大附農	68	111	72	106
財團法人光華高工	-	-	-	-
私立大明高中	-	-	-	-
私立明台高中	42	99	41	98
私立僑泰高中	92	122	134	121
私立嘉陽高中	62	100	48	66
私立嶺東高中	-	-	-	-
私立青年高中	48	-	-	-

資料來源：高級中等學校公務與調查統計報表網路報送系統

Table 8. Summary of Practical Technical Program in Taichung (Cont. End)

Unit：School、Person、Class

Number of Students				上學年度畢業生數 Number of Graduates of Last Academic Year		
三年級 3rd Grade		延修生 Repeater				
男 Male	女 Female	男 Male	女 Female	合計 Total	男 Male	女 Female
605	597	-	-	999	492	507
830	683	-	-	1,158	570	588
876	821	3	1	1,453	789	664
927	848	-	-	1,695	863	832
1,026	912	18	5	1,701	870	831
1,108	992	2	-	1,897	994	903
936	879	1	-	2,008	1,038	970
704	769	6	3	1,705	849	856
647	708	10	5	1,346	611	735
610	**681**	**8**	**1**	**1,257**	**576**	**681**
57	9	-	-	64	47	17
10	20	1	-	35	16	19
70	22	4	-	75	50	25
-	163	-	1	165	-	165
126	5	-	-	124	111	13
68	105	3	-	166	67	99
14	3	-	-	43	40	3
19	15	-	-	35	24	11
65	98	-	-	138	59	79
72	104	-	-	209	48	161
87	101	-	-	140	77	63
13	21	-	-	23	15	8
9	15	-	-	40	22	18

表9. 臺中市高級職業學校歷年班級、教師、學生數比例

單位：人

學　年　度 （區　別） Academic Year (District)	每班教師數 Number of Teachers per Class			
	合計 Total	國　立 National	市　立 Municipal	私　立 Private
94 學年度　2005-06	2.24	2.29	-	1.88
95 學年度　2006-07	2.50	2.57	-	1.88
96 學年度　2007-08	2.50	2.59	-	1.81
97 學年度　2008-09	2.48	2.59	-	1.58
98 學年度　2009-10	2.50	2.62	-	1.49
99 學年度　2010-11	2.54	2.67	-	1.48
100 學年度　2011-12	2.60	2.73	-	1.54
101 學年度　2012-13	2.58	2.72	-	1.49
102 學年度　2013-14	2.60	2.74	-	1.44
103 學年度　2014-15	**2.63**	**2.74**	**-**	**1.73**
中　區　Central　Dist.	-	-	-	-
東　區　East　Dist.	2.42	2.42	-	-
南　區　South　Dist.	2.74	2.74	-	-
西　區　West　Dist.	-	-	-	-
北　區　North　Dist.	1.73	-	-	1.73
北屯區　BeiTun　Dist.	-	-	-	-
西屯區　XiTun　Dist.	-	-	-	-
南屯區　NanTun　Dist.	-	-	-	-
太平區　Taiping　Dist.	-	-	-	-
大里區　Dali　Dist.	-	-	-	-
霧峰區　Wufeng　Dist.	3.03	3.03	-	-
烏日區　Wuri　Dist.	-	-	-	-
豐原區　Fengyuan　Dist.	3.17	3.17	-	-
后里區　Houli　Dist.	-	-	-	-
石岡區　Shigang　Dist.	-	-	-	-
東勢區　Dongshi　Dist.	2.96	2.96	-	-
和平區　Heping　Dist.	-	-	-	-
新社區　Xinshe　Dist.	-	-	-	-
潭子區　Tanzi　Dist.	-	-	-	-
大雅區　Daya　Dist.	-	-	-	-
神岡區　Shengang　Dist.	-	-	-	-
大肚區　Dadu　Dist.	-	-	-	-
沙鹿區　Shalu　Dist.	2.82	2.82	-	-
龍井區　Longjing　Dist.	-	-	-	-
梧棲區　Wuqi　Dist.	-	-	-	-
清水區　Qingshui　Dist.	-	-	-	-
大甲區　Dajia　Dist.	2.64	2.64	-	-
外埔區　Waipu　Dist.	-	-	-	-
大安區　Da'an　Dist.	-	-	-	-

資料來源：高級中等學校公務與調查統計報表網路報送系統

附註：1. 每班教師數、生師比例二項均以高職全校計算，即教師數、班級數、學生數均含普通班及自足式特殊班，亦包含高職附設之高中部及實用技能學程，不包含附設進修部。

2. 每班學生數則以高職之普通班班級學生數計算，包含高中附設之高職部，不含高職附設之高中部、實用技能學程。

Table 9. Ratio of Classes, Teachers and Students in Vocational Schools in Taichung

Unit：Person

每班學生數 Number of Students per Ordinary Class				生師比例 Number of Students Per Teacher			
合計 Total	國立 National	市立 Municipal	私立 Private	合計 Total	國立 National	市立 Municipal	私立 Private
43.70	35.81	-	49.00	16.46	15.54	-	25.92
44.05	36.57	-	48.69	14.94	14.11	-	24.41
44.21	37.00	-	48.54	15.08	14.30	-	24.48
44.19	37.37	-	48.08	15.43	14.47	-	28.49
44.50	37.37	-	48.31	15.33	14.30	-	30.33
44.58	37.62	-	48.03	15.03	13.96	-	30.87
45.05	37.81	-	48.49	14.65	13.60	-	29.36
45.21	38.22	39.00	48.47	14.68	13.61	-	30.23
44.82	38.10	38.75	47.93	14.48	13.39	-	31.60
						-	
43.52	**37.33**	**38.33**	**46.34**	**13.74**	**13.01**	**-**	**23.68**
-	-	-	-	-	-	-	-
36.89	36.89	-	-	14.64	14.64	-	-
44.49	39.48	-	48.31	13.48	13.48	-	-
-	-	-	-	-	-	-	-
47.17	-	-	47.17	23.68	-	-	23.68
45.24	-	-	45.24	-	-	-	-
-	-	-	-	-	-	-	-
49.67	-	-	49.67	-	-	-	-
42.81	-	-	42.81	-	-	-	-
46.53	-	-	46.53	-	-	-	-
42.66	37.03	-	45.51	12.24	12.24	-	-
52.29	-	-	52.29	-	-	-	-
36.44	36.44	-	-	11.30	11.30	-	-
-	-	-	-	-	-	-	-
-	-	-	-	-	-	-	-
36.22	38.02	-	33.61	12.29	12.29	-	-
-	-	-	-	-	-	-	-
38.33	-	38.33	-	-	-	-	-
40.20	-	-	40.20	-	-	-	-
-	-	-	-	-	-	-	-
-	-	-	-	-	-	-	-
-	-	-	-	-	-	-	-
36.75	36.75	-	-	12.65	12.65	-	-
-	-	-	-	-	-	-	-
-	-	-	-	-	-	-	-
46.04	-	-	46.04	-	-	-	-
44.11	35.11	-	48.27	11.92	11.92	-	-
-	-	-	-	-	-	-	-
-	-	-	-	-	-	-	-

四、國民教育
D、Nine-Year Compulsory Education

四(一)、國民中學
(a)Junior High Schools

表10.臺中市國民中學歷年概況總表

單位：所、人、班

學　年　度 （校　名） Academic Year (School Name)	校數 Number of Schools	教師數 Number of Teachers			職員數 Number of Staffs		
		合計 Total	男 Male	女 Female	合計 Total	男 Male	女 Female
94 學年度　2005-06	69	5,873	1,790	4,083	578	101	477
95 學年度　2006-07	70	6,082	1,857	4,225	609	116	493
96 學年度　2007-08	70	6,325	1,950	4,375	608	110	498
97 學年度　2008-09	70	6,448	1,976	4,472	614	114	500
98 學年度　2009-10	70	6,406	1,951	4,455	618	126	492
99 學年度　2010-11	72	6,525	1,965	4,560	620	119	501
100 學年度　2011-12	72	6,433	1,947	4,486	608	111	497
101 學年度　2012-13	71	6,431	1,942	4,489	627	126	501
102 學年度　2013-14	72	6,516	1,995	4,521	659	131	528
103 學年度　2014-15	**72**	**6,393**	**1,988**	**4,405**	**672**	**132**	**540**
私立常春藤高中附設國中部	-	-	-	-	-	-	-
私立大明高中附設國中部	-	-	-	-	-	-	-
私立明道高中附設國中部	-	-	-	-	-	-	-
私立僑泰中學附設國中部	-	-	-	-	-	-	-
私立華盛頓高中附設國中部	-	-	-	-	-	-	-
私立弘文高中附設國中部	-	-	-	-	-	-	-
私立立人高中附設國中部	-	-	-	-	-	-	-
市立后綜高中附設國中部	-	-	-	-	-	-	-
市立大里高中附設國中部	-	-	-	-	-	-	-
市立新社高中附設國中部	-	-	-	-	-	-	-
市立長億高中附設國中部	-	-	-	-	-	-	-
市立中港高中附設國中部	-	-	-	-	-	-	-
市立豐原國中	1	123	41	82	10	1	9
市立豐東國中	1	165	52	113	13	1	12
市立豐南國中	1	163	53	110	14	3	11
市立潭子國中	1	70	19	51	8	3	5
市立大雅國中	1	153	53	100	10	-	10
市立神岡國中	1	64	18	46	9	3	6
市立后里國中	1	81	31	50	9	1	8

資料來源：國中小（含補校）定期公務統計報表網路填報作業系統

附註:1.學生數為0者及高級中學附設國中部不列入本表校數統計。

2.高級中學附設國中部之教職員人數均歸列於各該高級中學內。

3.高級中學附設國中部之班級數、學生數及畢業生數均分別歸列本表各有關欄內。

Table 10. Summary of Junior High Schools in Taichung

Unit：School、Person、Class

班級數 Number of Classes				學生數 總計Grand Total		
合計 Total	七年級 Grade 7	八年級 Grade 8	九年級 Grade 9	合計 Total	男 Male	女 Female
3,282	1,145	1,065	1,072	122,944	63,952	58,992
3,389	1,159	1,152	1,078	122,410	63,680	58,730
3,458	1,132	1,165	1,161	122,571	63,636	58,935
3,498	1,181	1,145	1,172	122,859	63,934	58,925
3,525	1,190	1,181	1,154	122,974	63,936	59,038
3,528	1,139	1,198	1,191	119,828	62,378	57,450
3,457	1,122	1,139	1,196	114,050	59,412	54,638
3,435	1,171	1,122	1,142	109,952	57,185	52,767
3,457	1,166	1,171	1,120	108,423	56,333	52,090
3,400	**1,059**	**1,168**	**1,173**	**104,453**	**54,185**	**50,268**
6	2	2	2	255	151	104
9	3	3	3	230	121	109
54	18	18	18	3,011	1,805	1,206
19	7	7	5	855	483	372
16	6	5	5	789	468	321
33	11	11	11	1,653	1,004	649
24	8	8	8	1,270	757	513
35	11	13	11	960	518	442
24	7	9	8	703	329	374
27	9	9	9	748	392	356
33	10	11	12	999	520	479
38	12	13	13	1,238	637	601
52	16	19	17	1,379	706	673
73	23	25	25	2,205	1,135	1,070
71	21	25	25	2,159	1,072	1,087
30	8	11	11	876	465	411
61	18	21	22	1,663	839	824
28	10	9	9	804	417	387
35	10	12	13	995	503	492

表10.臺中市國民中學歷年概況總表 (續1)

單位：所、人、班

學　年　度 （校　名） Academic Year (School Name)	學生數		
	七年級Grade 1		八年級
	男 Male	女 Female	男 Male
94 學年度　2005-06	21,527	20,072	21,191
95 學年度　2006-07	21,389	19,498	21,304
96 學年度　2007-08	21,029	19,615	21,393
97 學年度　2008-09	21,595	19,874	21,005
98 學年度　2009-10	21,425	19,531	21,579
99 學年度　2010-11	19,437	18,017	21,400
100 學年度　2011-12	18,556	17,130	19,432
101 學年度　2012-13	19,197	17,648	18,549
102 學年度　2013-14	18,596	17,310	19,191
103 學年度　2014-15	**16,378**	**15,273**	**18,600**
私立常春藤高中附設國中部	49	35	43
私立大明高中附設國中部	33	34	40
私立明道高中附設國中部	618	384	582
私立僑泰中學附設國中部	173	143	185
私立華盛頓高中附設國中部	158	106	150
私立弘文高中附設國中部	322	185	345
私立立人高中附設國中部	255	156	252
市立后綜高中附設國中部	173	117	178
市立大里高中附設國中部	78	101	124
市立新社高中附設國中部	132	115	124
市立長億高中附設國中部	166	133	186
市立中港高中附設國中部	195	213	211
市立豐原國中	209	211	253
市立豐東國中	341	350	394
市立豐南國中	310	314	367
市立潭子國中	126	108	154
市立大雅國中	248	232	290
市立神岡國中	149	128	133
市立后里國中	141	141	183

資料來源：國中小（含補校）定期公務統計報表網路填報作業系統

附註: 1. 學生數為0者及高級中學附設國中部不列入本表校數統計。

2. 高級中學附設國中部之教職員人數均歸列於各該高級中學內。

3. 高級中學附設國中部之班級數、學生數及畢業生數均分別歸列本表各有關欄內。

Table 10. Summary of Junior High Schools in Taichung(Cont. 1)

Unit：School、Person、Class

Number of Students			上學年度畢業生數 Number of Graduates of Last Academic Year		
Grade 2	九年級Grade 3				
女 Female	男 Male	女 Female	合計 Total	男 Male	女 Female
19,529	21,234	19,391	40,679	21,135	19,544
19,855	20,987	19,377	40,283	21,013	19,270
19,477	21,214	19,843	39,810	20,724	19,086
19,628	21,334	19,423	41,006	21,205	19,801
19,916	20,932	19,591	40,706	21,268	19,438
19,528	21,541	19,905	40,513	20,937	19,576
18,003	21,424	19,505	41,363	21,467	19,896
17,113	19,439	18,006	40,448	21,107	19,341
17,662	18,546	17,118	37,067	19,166	17,901
17,324	**19,207**	**17,671**	**35,263**	**18,254**	**17,009**
30	59	39	111	70	41
35	48	40	65	36	29
425	605	397	989	568	421
135	125	94	184	110	74
112	160	103	271	157	114
224	337	240	506	314	192
182	250	175	378	214	164
157	167	168	284	140	144
136	127	137	243	128	115
127	136	114	207	114	93
158	168	188	316	158	158
191	231	197	392	220	172
255	244	207	468	225	243
351	400	369	788	416	372
385	395	388	805	410	395
145	185	158	296	153	143
288	301	304	593	302	291
127	135	132	237	125	112
159	179	192	332	185	147

表10.臺中市國民中學歷年概況總表(續2)

單位：所、人、班

學　年　度 （校　名） Academic Year (School Name)	校數 Number of Schools	教師數 Number of Teachers			職員數 Number of Staffs		
		合計 Total	男 Male	女 Female	合計 Total	男 Male	女 Female
市立外埔國中	1	62	23	39	8	1	7
市立大甲國中	1	149	51	98	11	4	7
市立日南國中	1	81	23	58	10	1	9
市立大安國中	1	28	11	17	7	-	7
市立清水國中	1	153	52	101	13	2	11
市立清泉國中	1	55	21	34	7	5	2
市立沙鹿國中	1	135	45	90	12	2	10
市立梧棲國中	1	74	32	42	9	2	7
市立龍井國中	1	59	20	39	8	1	7
市立四箴國中	1	86	23	63	8	3	5
市立大道國中	1	130	41	89	11	3	8
市立烏日國中	1	39	11	28	6	-	6
市立溪南國中	1	33	14	19	7	2	5
市立霧峰國中	1	59	17	42	7	1	6
市立光復國中(小)	1	72	30	42	9	2	7
市立太平國中	1	104	31	73	10	1	9
市立中平國中	1	99	36	63	10	3	7
市立石岡國中	1	47	15	32	8	2	6
市立東勢國中	1	112	42	70	12	4	8
市立東華國中	1	24	9	15	4	1	3
市立東新國中	1	31	7	24	6	3	3
市立成功國中	1	143	39	104	13	3	10
市立和平國中	1	15	8	7	4	2	2
市立北勢國中	1	52	20	32	7	2	5
市立鹿寮國中	1	72	20	52	8	-	8
市立光榮國中	1	180	60	120	14	-	14
市立潭秀國中	1	126	38	88	11	4	7
市立順天國中	1	102	32	70	8	1	7
市立清海國中	1	15	10	5	5	1	4
市立大華國中	1	157	50	107	12	2	10
市立新光國中	1	126	34	92	12	3	9
市立光正國中	1	70	24	46	9	1	8

資料來源：國中小（含補校）定期公務統計報表網路填報作業系統

附註:1.學生數為0者及高級中學附設國中部不列入本表校數統計。

2.高級中學附設國中部之教職員人數均歸列於各該高級中學內。

3.高級中學附設國中部之班級數、學生數及畢業生數均分別歸列本表各有關欄內。

Table 10. Summary of Junior High Schools in Taichung(Cont. 2)

Unit：School、Person、Class

班級數 Number of Classes				學生數 總計Grand Total		
合計 Total	七年級 Grade 7	八年級 Grade 8	九年級 Grade 9	合計 Total	男 Male	女 Female
26	8	10	8	678	358	320
63	19	23	21	1,761	914	847
35	11	12	12	995	513	482
12	3	4	5	284	149	135
77	25	26	26	2,287	1,164	1,123
22	7	7	8	532	293	239
60	21	19	20	1,680	901	779
32	11	10	11	875	415	460
25	8	8	9	680	335	345
36	11	13	12	967	477	490
54	16	19	19	1,459	775	684
16	5	6	5	408	188	220
15	5	5	5	409	205	204
25	8	9	8	672	332	340
32	10	11	11	1,051	576	475
46	13	17	16	1,297	689	608
42	11	15	16	1,116	571	545
20	6	7	7	531	290	241
48	15	16	17	1,406	729	677
9	3	3	3	165	88	77
12	4	4	4	234	120	114
71	21	26	24	2,041	1,048	993
6	2	2	2	72	29	43
21	7	7	7	583	340	243
32	10	11	11	918	473	445
78	23	27	28	2,292	1,181	1,111
55	17	18	20	1,585	791	794
45	15	15	15	1,219	646	573
6	2	2	2	140	67	73
68	22	23	23	2,057	1,074	983
57	17	19	21	1,672	869	803
31	9	11	11	883	437	446

表10.臺中市國民中學歷年概況總表(續3)

單位：所、人、班

學　年　度 （校　名） Academic Year (School Name)	學生數		
	七年級Grade 1		八年級
	男 Male	女 Female	男 Male
市立外埔國中	103	99	139
市立大甲國中	284	246	312
市立日南國中	162	155	175
市立大安國中	31	25	53
市立清水國中	371	368	387
市立清泉國中	89	74	95
市立沙鹿國中	294	266	305
市立梧棲國中	129	143	129
市立龍井國中	101	109	113
市立四箴國中	151	145	161
市立大道國中	236	208	268
市立烏日國中	63	69	70
市立溪南國中	63	63	70
市立霧峰國中	93	102	124
市立光復國中(小)	199	136	194
市立太平國中	191	172	262
市立中平國中	151	149	207
市立石岡國中	84	82	107
市立東勢國中	225	209	220
市立東華國中	31	25	25
市立東新國中	39	37	36
市立成功國中	317	279	366
市立和平國中	9	11	8
市立北勢國中	101	78	113
市立鹿寮國中	139	128	155
市立光榮國中	331	326	386
市立潭秀國中	255	221	247
市立順天國中	197	185	221
市立清海國中	24	20	20
市立大華國中	312	331	414
市立新光國中	254	238	294
市立光正國中	125	123	150

資料來源：國中小（含補校）定期公務統計報表網路填報作業系統

附註: 1. 學生數為0者及高級中學附設國中部不列入本表校數統計。

2. 高級中學附設國中部之教職員人數均歸列於各該高級中學內。

3. 高級中學附設國中部之班級數、學生數及畢業生數均分別歸列本表各有關欄內。

Table 10. Summary of Junior High Schools in Taichung(Cont. 3)

Unit：School、Person、Class

Number of Students			上學年度畢業生數 Number of Graduates of Last Academic Year		
Grade 2	九年級Grade 3				
女 Female	男 Male	女 Female	合計 Total	男 Male	女 Female
129	116	92	217	122	95
315	318	286	536	265	271
162	176	165	359	188	171
48	65	62	114	48	66
372	406	383	712	351	361
81	109	84	172	90	82
248	302	265	615	312	303
146	157	171	259	135	124
115	121	121	206	113	93
181	165	164	310	144	166
237	271	239	473	256	217
69	55	82	116	56	60
71	72	70	144	77	67
110	115	128	242	122	120
174	183	165	281	152	129
236	236	200	453	223	230
186	213	210	391	204	187
71	99	88	235	130	105
235	284	233	517	261	256
27	32	25	47	23	24
36	45	41	67	36	31
379	365	335	743	383	360
14	12	18	19	11	8
83	126	82	211	122	89
166	179	151	287	139	148
392	464	393	819	400	419
270	289	303	525	260	265
200	228	188	414	191	223
29	23	24	60	30	30
320	348	332	681	367	314
272	321	293	668	356	312
169	162	154	296	144	152

表10.臺中市國民中學歷年概況總表(續4)

單位：所、人、班

學　年　度 （校　名） Academic Year (School Name)	校數 Number of Schools	教師數 Number of Teachers			職員數 Number of Staffs		
		合計 Total	男 Male	女 Female	合計 Total	男 Male	女 Female
市立豐陽國中	1	73	30	43	8	1	7
市立光德國中	1	107	34	73	13	2	11
市立立新國中	1	60	21	39	8	2	6
市立爽文國中	1	102	28	74	12	2	10
市立公明國中	1	30	15	15	5	2	3
市立龍津國中	1	66	18	48	7	3	4
市立神圳國中	1	62	18	44	8	3	5
市立梨山國中(小)	1	15	4	11	4	3	1
私立東大附屬實驗高中附設國中部	-	-	-	-	-	-	-
私立葳格高中附設國中部	-	-	-	-	-	-	-
私立新民高中附設國中部	-	-	-	-	-	-	-
私立宜寧高中附設國中部	-	-	-	-	-	-	-
私立明德高中附設國中部	-	-	-	-	-	-	-
私立衛道高中附設國中部	-	-	-	-	-	-	-
私立曉明女中附設國中部	-	-	-	-	-	-	-
私立嶺東高中附設國中部	-	-	-	-	-	-	-
私立麗澤國中(小)	1	8	1	7	4	2	2
市立忠明高中附設國中部	-	-	-	-	-	-	-
市立西苑高中	-	-	-	-	-	-	-
市立東山高中附設國中部	-	-	-	-	-	-	-
市立惠文高中附設國中部	-	-	-	-	-	-	-
市立居仁國中	1	188	52	136	16	5	11
市立雙十國中	1	105	27	78	11	4	7
市立崇倫國中	1	81	18	63	7	1	6
市立大德國中	1	62	20	42	6	1	5
市立北新國中	1	155	45	110	15	1	14
市立東峰國中	1	39	9	30	7	2	5
市立黎明國中	1	120	48	72	13	1	12
市立光明國中	1	164	48	116	14	1	13
市立向上國中	1	115	27	88	14	1	13
市立育英國中	1	75	19	56	5	-	5
市立四育國中	1	72	23	49	8	2	6
市立五權國中	1	126	28	98	14	1	13

資料來源：國中小（含補校）定期公務統計報表網路填報作業系統

附註: 1.學生數為0者及高級中學附設國中部不列入本表校數統計。

2.高級中學附設國中部之教職員人數均歸列於各該高級中學內。

3.高級中學附設國中部之班級數、學生數及畢業生數均分別歸列本表各有關欄內。

Table 10. Summary of Junior High Schools in Taichung(Cont. 4)

Unit：School、Person、Class

班級數 Number of Classes				學生數 總計Grand Total		
合計 Total	七年級 Grade 7	八年級 Grade 8	九年級 Grade 9	合計 Total	男 Male	女 Female
30	9	11	10	796	403	393
47	15	16	16	1,428	728	700
24	7	7	10	611	336	275
46	14	15	17	1,346	690	656
12	4	4	4	301	177	124
27	8	10	9	734	373	361
26	8	9	9	696	377	319
6	2	2	2	60	34	26
21	7	7	7	986	508	478
10	3	4	3	413	224	189
17	6	6	5	731	393	338
5	1	2	2	128	72	56
3	3	-	-	126	55	71
45	15	15	15	2,467	1,673	794
27	9	9	9	1,476	-	1,476
8	3	3	2	414	242	172
3	1	2	-	53	31	22
32	11	11	10	895	470	425
65	19	23	23	2,002	1,099	903
65	21	22	22	2,160	1,082	1,078
32	10	10	12	1,122	545	577
79	21	27	31	2,370	1,234	1,136
43	14	15	14	1,223	568	655
37	13	12	12	1,132	602	530
26	8	9	9	730	359	371
67	21	22	24	1,899	982	917
15	4	6	5	397	212	185
47	15	16	16	1,277	736	541
69	21	24	24	2,102	1,018	1,084
46	14	16	16	1,276	722	554
31	9	11	11	852	432	420
29	9	9	11	804	445	359
54	15	19	20	1,522	752	770

表10.臺中市國民中學歷年概況總表(續5)

單位：所、人、班

學　年　度 （校　名） Academic Year (School Name)	學生數		
	七年級Grade 1		八年級
	男 Male	女 Female	男 Male
市立豐陽國中	128	115	138
市立光德國中	200	222	261
市立立新國中	88	77	112
市立爽文國中	183	198	237
市立公明國中	59	37	55
市立龍津國中	111	103	133
市立神圳國中	137	80	104
市立梨山國中(小)	10	4	8
私立東大附屬實驗高中附設國中部	187	155	164
私立葳格高中附設國中部	52	57	92
私立新民高中附設國中部	137	111	139
私立宜寧高中附設國中部	8	11	19
私立明德高中附設國中部	55	71	-
私立衛道高中附設國中部	485	340	595
私立曉明女中附設國中部	-	495	-
私立嶺東高中附設國中部	94	64	80
私立麗澤國中(小)	18	10	13
市立忠明高中附設國中部	150	128	167
市立西苑高中	330	243	371
市立東山高中附設國中部	351	367	378
市立惠文高中附設國中部	140	152	198
市立居仁國中	333	295	398
市立雙十國中	175	199	211
市立崇倫國中	211	171	198
市立大德國中	109	101	109
市立北新國中	291	275	320
市立東峰國中	58	50	84
市立黎明國中	205	164	268
市立光明國中	282	328	358
市立向上國中	219	150	250
市立育英國中	114	115	151
市立四育國中	133	105	136
市立五權國中	202	206	265

資料來源：國中小（含補校）定期公務統計報表網路填報作業系統

附註: 1. 學生數為0者及高級中學附設國中部不列入本表校數統計。

2. 高級中學附設國中部之教職員人數均歸列於各該高級中學內。

3. 高級中學附設國中部之班級數、學生數及畢業生數均分別歸列本表各有關欄內。

Table 10. Summary of Junior High Schools in Taichung(Cont. 5)

Unit：School、Person、Class

Number of Students			上學年度畢業生數 Number of Graduates of Last Academic Year		
Grade 2	九年級Grade 3				
女 Female	男 Male	女 Female	合計 Total	男 Male	女 Female
149	137	129	227	107	120
227	267	251	493	252	241
90	136	108	179	99	80
213	270	245	522	258	264
36	63	51	102	58	44
134	129	124	225	112	113
124	136	115	260	127	133
14	16	8	16	10	6
164	157	159	336	175	161
78	80	54	88	49	39
115	117	112	185	97	88
19	45	26	42	21	21
-	-	-	-	-	-
229	593	225	818	598	220
495	-	486	409	-	409
68	68	40	98	53	45
12	-	-	-	-	-
154	153	143	251	129	122
303	398	357	739	409	330
387	353	324	628	327	301
191	207	234	382	176	206
399	503	442	1,004	529	475
228	182	228	414	188	226
184	193	175	332	170	162
133	141	137	260	144	116
308	371	334	695	349	346
68	70	67	120	65	55
176	263	201	424	244	180
351	378	405	704	338	366
196	253	208	471	264	207
152	167	153	256	138	118
101	176	153	266	151	115
265	285	299	631	296	335

表10.臺中市國民中學歷年概況總表(續6)

單位：所、人、班

學　年　度 （校　名） Academic Year (School Name)	校數 Number of Schools	教師數 Number of Teachers			職員數 Number of Staffs		
		合計 Total	男 Male	女 Female	合計 Total	男 Male	女 Female
市立中山國中	1	57	18	39	8	2	6
市立崇德國中	1	109	32	77	11	3	8
市立立人國中	1	95	26	69	12	2	10
市立漢口國中	1	84	19	65	8	1	7
市立安和國中	1	100	32	68	12	1	11
市立至善國中	1	86	20	66	7	2	5
市立萬和國中	1	92	27	65	10	1	9
市立大業國中	1	108	34	74	12	-	12
市立三光國中	1	68	17	51	8	-	8
市立四張犁國中	1	68	19	49	8	2	6
市立福科國中	1	117	29	88	11	3	8
市立大墩國中	1	75	26	49	7	1	6

資料來源：國中小（含補校）定期公務統計報表網路填報作業系統

附註: 1. 學生數為0者及高級中學附設國中部不列入本表校數統計。

2. 高級中學附設國中部之教職員人數均歸列於各該高級中學內。

3. 高級中學附設國中部之班級數、學生數及畢業生數均分別歸列本表各有關欄內。

Table 10. Summary of Junior High Schools in Taichung(Cont. 6)

Unit：School、Person、Class

班級數 Number of Classes				學生數 總計Grand Total		
合計 Total	七年級 Grade 7	八年級 Grade 8	九年級 Grade 9	合計 Total	男 Male	女 Female
23	7	8	8	594	307	287
51	17	17	17	1,796	903	893
43	13	15	15	1,275	634	641
35	11	12	12	1,028	533	495
41	12	14	15	1,162	568	594
37	12	13	12	1,024	520	504
39	11	15	13	1,066	557	509
48	16	16	16	1,689	894	795
30	8	10	12	829	418	411
30	10	10	10	877	459	418
49	16	16	17	1,731	887	844
35	11	12	12	1,112	572	540

表10.臺中市國民中學歷年概況總表(續完)

單位：所、人、班

學　年　度 （校　名） Academic Year (School Name)	學生數		
	七年級Grade 1		八年級
	男 Male	女 Female	男 Male
市立中山國中	96	93	104
市立崇德國中	271	273	321
市立立人國中	151	202	230
市立漢口國中	135	143	213
市立安和國中	158	165	196
市立至善國中	164	152	184
市立萬和國中	154	138	204
市立大業國中	256	228	314
市立三光國中	110	115	143
市立四張犁國中	168	114	147
市立福科國中	274	270	310
市立大墩國中	156	153	202

資料來源：國中小（含補校）定期公務統計報表網路填報作業系統

附註: 1. 學生數為0者及高級中學附設國中部不列入本表校數統計。

2. 高級中學附設國中部之教職員人數均歸列於各該高級中學內。

3. 高級中學附設國中部之班級數、學生數及畢業生數均分別歸列本表各有關欄內。

Table 10. Summary of Junior High Schools in Taichung(Cont. End)

Unit：School、Person、Class

Number of Students			上學年度畢業生數 Number of Graduates of Last Academic Year		
Grade 2	九年級Grade 3				
女 Female	男 Male	女 Female	合計 Total	男 Male	女 Female
95	107	99	194	100	82
318	311	302	628	309	319
207	253	232	431	219	212
181	185	171	421	209	212
205	214	224	466	234	232
173	172	179	349	174	175
206	199	165	347	188	159
287	324	280	560	271	289
136	165	160	319	171	148
129	144	175	315	173	142
283	303	291	605	306	299
176	214	211	409	211	198

表11.臺中市國民中學歷年各年級原住民學生數

單位：人

學年度（族籍別）Academic Year (Racial)	總計 Grand Total			七年級 Grade 7	
	合計 Total	男 Male	女 Female	合計 Total	男 Male
97 學年度 2008-09	1,995	1,024	971	630	323
98 學年度 2009-10	2,031	1,024	1,007	661	330
99 學年度 2010-11	1,977	1,004	973	601	309
100 學年度 2011-12	1,967	1,008	959	620	333
101 學年度 2012-13	1,942	975	967	619	311
102 學年度 2013-14	1,904	966	938	610	311
103 學年度 2014-15	**1,892**	**960**	**932**	**624**	**316**
阿美族 Amis	542	287	255	172	87
泰雅族 Atayal	468	238	230	158	84
排灣族 Paiwan	423	211	212	146	71
布農族 Bunun	257	118	139	87	41
卑南族 Puyuma	35	19	16	8	6
鄒(曹)族 Tsou	19	11	8	4	1
魯凱族 Rukai	23	13	10	7	2
賽夏族 Saisiyat	15	8	7	5	3
雅美族 Yami	19	13	6	4	3
邵族 Thao	10	6	4	3	2
噶瑪蘭族 Kavalan	-	-	-	-	-
太魯閣族 Truku	35	18	17	10	7
撒奇萊雅族 Sakizaya	-	-	-	-	-
賽德克族 Sdeiq	44	18	26	18	9
拉阿魯哇族 Hla’alua	1	-	1	1	-
卡那卡那富族 Kanakanavu	-	-	-	-	-
其他 Others	1	-	1	1	-

資料來源：國中小（含補校）定期公務統計報表網路填報作業系統
附註：本表含高級中學附設國中部之學生數。

Table 11. Number of Indigenous Students in Junior High Schools by Grade in Taichung

Unit：Person

	八年級 Grade 8			九年級 Grade 9		
女 Female	合計 Total	男 Male	女 Female	合計 Total	男 Male	女 Female
307	683	334	349	682	367	315
331	668	345	323	702	349	353
292	689	341	348	687	354	333
287	646	323	323	701	352	349
308	659	331	328	664	333	331
299	642	318	324	652	337	315
308	**615**	**317**	**298**	**653**	**327**	**326**
85	182	90	92	188	110	78
74	152	83	69	158	71	87
75	139	71	68	138	69	69
46	83	42	41	87	35	52
2	10	6	4	17	7	10
3	8	6	2	7	4	3
5	6	5	1	10	6	4
2	1	-	1	9	5	4
1	6	3	3	9	7	2
1	2	1	1	5	3	2
-	-	-	-	-	-	-
3	14	5	9	11	6	5
-	-	-	-	-	-	-
9	12	5	7	14	4	10
1	-	-	-	-	-	-
-	-	-	-	-	-	-
1	-	-	-	-	-	-

表12.臺中市國民中學歷年各年級新移民學生數

單位：人

學年度（族籍別）Academic Year (Racial)		總計 Grand Total			七年級 Grade 7	
		合計 Total	男 Male	女 Female	合計 Total	男 Male
97 學年度	2008-09	1,425	723	702	579	285
98 學年度	2009-10	1,947	985	962	829	421
99 學年度	2010-11	2,685	1,349	1,336	1,099	532
100 學年度	2011-12	3,366	1,700	1,666	1,326	672
101 學年度	2012-13	4,230	2,043	2,187	1,685	810
102 學年度	2013-14	5,421	2,654	2,767	2,222	1,092
103 學年度	**2014-15**	**6,638**	**3,341**	**3,297**	**2,504**	**1,310**
中國大陸	Mainland China	2,518	1,279	1,239	855	433
越南	Vietnam	2,555	1,269	1,286	1,134	592
印尼	Indonesia	810	402	408	268	143
泰國	Thailand	117	61	56	37	22
菲律賓	Philippines	155	76	79	43	28
柬埔寨	Cambodia	286	143	143	94	51
日本	Japan	24	15	9	14	10
馬來西亞	Malaysia	54	33	21	16	9
美國	US	14	6	8	5	3
南韓	South Korea	15	7	8	8	4
緬甸	Burma	41	27	14	14	7
新加坡	Singapore	6	5	1	1	1
加拿大	Canada	7	3	4	3	2
其他	Others	36	15	21	12	5

資料來源：國中小（含補校）定期公務統計報表網路填報作業系統
附註：本表含高級中學附設國中部之學生數。

Table 12. Number of Immigrant Students in Junior High Schools by Grade in Taichung

Unit：Person

	八年級 Grade 8			九年級 Grade 9		
女 Female	合計 Total	男 Male	女 Female	合計 Total	男 Male	女 Female
294	456	225	231	390	213	177
408	649	324	325	469	240	229
567	917	483	434	669	334	335
654	1,126	548	578	914	480	434
875	1,377	676	701	1,168	557	611
1,130	1,802	876	926	1,397	686	711
1,194	**2,318**	**1,139**	**1,179**	**1,816**	**892**	**924**
422	872	447	425	791	399	392
542	862	419	443	559	258	301
125	300	140	160	242	119	123
15	46	26	20	34	13	21
15	60	21	39	52	27	25
43	110	51	59	82	41	41
4	4	3	1	6	2	4
7	23	12	11	15	12	3
2	7	2	5	2	1	1
4	2	-	2	5	3	2
7	14	11	3	13	9	4
-	3	2	1	2	2	-
1	2	-	2	2	1	1
7	13	5	8	11	5	6

表13.臺中市國民中學中途輟學學生概況

單位：人、%

學年度 Academic Year	中輟生人數			
	總計 Grand Total	性別 Sex		
		男 Male	女 Female	個人 Individual Factor
93 學年度 2004-05	592	313	279	271
94 學年度 2005-06	496	280	216	222
95 學年度 2006-07	486	261	225	214
96 學年度 2007-08	423	228	195	177
97 學年度 2008-09	403	220	183	180
98 學年度 2009-10	407	246	161	178
99 學年度 2010-11	439	251	188	223
100 學年度 2011-12	474	254	220	224
101 學年度 2012-13	375	187	188	184
102 學年度 2013-14	350	168	182	182
一般生	324	154	170	167
原住民生	26	14	12	15

資料來源：全國國民中小學中輟生通報及復學系統
附註：本表含高級中學附設國中部之學生數。

Table 13. Number of Students Suspending from School in Junior High School in Taichung

Unit：Person、%

Number of Students Suspending from School					復學人數 Back to School	
輟學原因 Factor				中輟率	總計	復學率
家庭 Family Factor	學校 School Factor	社會 Society Factor	其他 Others	Rate	Grand Total	Rate
124	68	120	9	0.54	411	69.43
114	62	89	9	0.40	330	66.53
95	65	108	4	0.42	370	76.13
81	67	94	4	0.37	326	77.07
66	41	112	4	0.35	306	75.93
76	47	104	2	0.35	333	81.82
63	61	86	6	0.37	346	78.82
82	60	104	4	0.42	386	81.43
63	27	98	3	0.34	301	80.27
60	30	72	6	0.32	296	84.57
58	26	67	6	0.30	272	83.95
2	4	5	—	1.37	24	92.31

表14.臺中市國民中學歷年教師性別及學歷

單位：人

學　　年　　度 （隸屬別） Academic Year (School Categories)	總計 Grand Total	性別 Sex 男 Male	女 Female	研究所 Graduate School
97 學年度　2008-09	6,448	1,976	4,472	1,545
98 學年度　2009-10	6,406	1,951	4,455	1,765
百　分　比　(%)	100.00	30.46	69.54	27.55
國　立　National	-	-	-	-
市　立　Municipal	6,391	1,946	4,445	1,761
私　立　Private	15	5	10	4
99 學年度　2010-11	6,525	1,965	4,560	1,963
百　分　比　(%)	100.00	30.11	69.89	30.08
國　立　National	-	-	-	-
市　立　Municipal	6,513	1,962	4,551	1,956
私　立　Private	12	3	9	7
100 學年度　2011-12	6,433	1,947	4,486	2,176
百　分　比　(%)	100.00	30.27	69.73	33.83
國　立　National	-	-	-	-
市　立　Municipal	6,421	1,944	4,477	2,169
私　立　Private	12	3	9	7
101 學年度　2012-13	6,431	1,942	4,489	2,524
百　分　比　(%)	100.00	30.20	69.80	39.25
國　立　National	-	-	-	-
市　立　Municipal	6,431	1,942	4,489	2,524
私　立　Private	-	-	-	-
102 學年度　2013-14	6,516	1,995	4,521	2,834
百　分　比　(%)	100.00	30.62	69.38	43.49
國　立　National	-	-	-	-
市　立　Municipal	6,512	1,994	4,518	2,830
私　立　Private	4	1	3	4
103 學年度　2014-15	**6,393**	**1,988**	**4,405**	**3,085**
百　分　比　(%)	100.00	31.10	68.90	48.26
國　立　National	-	-	-	-
市　立　Municipal	6,385	1,987	4,398	3,078
私　立　Private	8	1	7	7

資料來源：國中小（含補校）定期公務統計報表網路填報作業系統

附註:高級中學附設國中部之教職員人數均歸列於各該高級中學內。

Table 14. Number of Teachers in Junior High Schools by Sex and Educational Background in Taichung

Unit：Person

學 歷 別 Educational Background					
教育大學及師範院校 Normal Univ.and Colleges	一般大學校院教育系 EducationDepartment inother Univ.and Colleges	一般大學院校一般系 OtherDepartments inother Univ. andColleges	師範專科 Teachers' Junior College	其他專科 Other Junior College	其他 Others
2,744	135	1,977	4	13	30
2,650	114	1,855	1	8	13
41.37	1.78	28.96	0.02	0.12	0.20
-	-	-	-	-	-
2,639	114	1,855	1	8	13
11	-	-	-	-	-
2,604	126	1,818	-	5	9
39.91	1.93	27.86	-	0.08	0.14
-	-	-	-	-	-
2,603	126	1,814	-	5	9
1	-	4	-	-	-
2,374	112	1,759	-	7	5
36.90	1.74	27.34	-	0.11	0.08
-	-	-	-	-	-
2,373	112	1,755	-	7	5
1	-	4	-	-	-
2,125	174	1,573	-	3	32
33.04	2.71	24.46	-	0.05	0.50
-	-	-	-	-	-
2,125	174	1,573	-	3	32
-	-	-	-	-	-
1,976	194	1,482	2	2	26
30.33	2.98	22.74	0.03	0.03	0.40
-	-	-	-	-	-
1,976	194	1,482	2	2	26
-	-	-	-	-	-
1,795	**164**	**1,341**	**1**	**3**	**4**
28.08	2.57	20.98	0.02	0.05	0.06
-	-	-	-	-	-
1,795	164	1,340	1	3	4
-	-	1	-	-	-

表15.臺中市國民中學歷年教師年齡分組

單位：人

學　　年　　度 （隸屬別） Academic Year (School Categories)	總　　計 Grand Total	未滿25歲 Under Age 25	25-未滿30歲 Age 25-29	30-未滿35歲 Age 30-34	35-未滿40歲 Age 35-39
97 學年度　2008-09	6,448	149	1,206	1,320	1,193
98 學年度　2009-10	6,406	110	1,014	1,377	1,207
百　分　比　(%)	100.00	1.72	15.83	21.50	18.84
國　立　National	-	-	-	-	-
市　立　Municipal	6,391	110	1,014	1,375	1,206
私　立　Private	15	-	-	2	1
99 學年度　2010-11	6,525	134	1,000	1,441	1,225
百　分　比　(%)	100.00	2.05	15.33	22.08	18.77
國　立　National	-	-	-	-	-
市　立　Municipal	6,513	134	998	1,439	1,223
私　立　Private	12	-	2	2	2
100 學年度　2011-12	6,433	100	843	1,395	1,301
百　分　比　(%)	100.00	1.55	13.10	21.69	20.22
國　立　National	-	-	-	-	-
市　立　Municipal	6,421	100	841	1,393	1,299
私　立　Private	12	-	2	2	2
101 學年度　2012-13	6,431	104	828	1,375	1,304
百　分　比　(%)	100.00	1.62	12.88	21.38	20.28
國　立　National	-	-	-	-	-
市　立　Municipal	6,431	104	828	1,375	1,304
私　立　Private	-	-	-	-	-
102 學年度　2013-14	**6,516**	**100**	**749**	**1,381**	**1,333**
百　分　比　(%)	100.00	1.53	11.49	21.19	20.46
國　立　National	-	-	-	-	-
市　立　Municipal	6,512	100	749	1,380	1,333
私　立　Private	4	-	-	1	-
103 學年度　2014-15	**6,393**	**87**	**682**	**1,243**	**1,378**
百　分　比　(%)	100.00	1.36	10.67	19.44	21.55
國　立　National	-	-	-	-	-
市　立　Municipal	6,385	87	682	1,239	1,377
私　立　Private	8	-	-	4	1

資料來源：國中小（含補校）定期公務統計報表網路填報作業系統
附註:高級中學附設國中部之教職員人數均歸列於各該高級中學內。

Table 15. Number of Teachers in Junior High Schools by Age Group in Taichung

Unit：Person

40-未滿45歲 Age 40-44	45-未滿50歲 Age 45-49	50-未滿55歲 Age 50-54	55-未滿60歲 Age 55-59	60-未滿65歲 Age 60-64	65 歲以上 Age 65 & Over
1,145	922	404	82	25	2
1,141	946	477	98	34	2
17.81	14.77	7.45	1.53	0.53	0.03
-	-	-	-	-	-
1,141	946	473	92	32	2
-	-	4	6	2	-
1,161	975	460	103	25	1
17.79	14.94	7.05	1.58	0.38	0.02
-	-	-	-	-	-
1,159	975	459	101	24	1
2	-	1	2	1	-
1,148	1,032	471	111	30	2
17.85	16.04	7.32	1.73	0.47	0.03
-	-	-	-	-	-
1,146	1,032	470	109	29	2
2	-	1	2	1	-
1,163	1,057	446	121	33	-
18.08	16.44	6.94	1.88	0.51	-
-	-	-	-	-	-
1,163	1,057	446	121	33	-
-	-	-	-	-	-
1,208	**1,094**	**493**	**128**	**29**	**1**
18.54	16.79	7.57	1.96	0.45	0.02
-	-	-	-	-	-
1,208	1,094	492	127	29	-
-	-	1	1	-	1
1,227	**1,089**	**511**	**146**	**30**	**-**
19.19	17.03	7.99	2.28	0.47	-
-	-	-	-	-	-
1,227	1,088	510	145	30	-
-	1	1	1	-	-

表16.臺中市國民中學歷年教師服務年資

單位：人

學　　年　　度 （隸屬別） Academic Year (School Categories)	總　　計 Grand Total	未滿5年 Under 5 Years	5年-未滿10年 5-9 Years
97 學年度　2008-09	6,448	1,922	1,342
98 學年度　2009-10	6,406	1,630	1,544
百　分　比　(%)	100.00	25.44	24.10
國　立　National	-	-	-
市　立　Municipal	6,391	1,615	1,544
私　立　Private	15	15	-
99 學年度　2010-11	6,525	1,601	1,573
百　分　比　(%)	100.00	24.54	24.11
國　立　National	-	-	-
市　立　Municipal	6,513	1,596	1,566
私　立　Private	12	5	7
100 學年度　2011-12	6,433	1,362	1,566
百　分　比　(%)	100.00	21.17	24.34
國　立　National	-	-	-
市　立　Municipal	6,421	1,357	1,559
私　立　Private	12	5	7
101 學年度　2012-13	6,431	1,330	1,450
百　分　比　(%)	100.00	20.68	22.55
國　立　National	-	-	-
市　立　Municipal	6,431	1,330	1,450
私　立　Private	-	-	-
102 學年度　2013-14	6,516	1,405	1,345
百　分　比　(%)	100.00	21.56	20.64
國　立　National	-	-	-
市　立　Municipal	6,512	1,405	1,344
私　立　Private	4	-	1
103 學年度　2014-15	**6,393**	**1,298**	**1,119**
百　分　比　(%)	100.00	20.30	17.50
國　立　National	-	-	-
市　立　Municipal	6,385	1,294	1,118
私　立　Private	8	4	1

資料來源：國中小（含補校）定期公務統計報表網路填報作業系統
附註:高級中學附設國中部之教職員人數均歸列於各該高級中學內。

Table 16. Number of Teachers in Junior High Schools by Teaching Length in Taichung

Unit：Person

10年-未滿15年 10-14 Years	15年-未滿20年 15-19 Years	20年-未滿25年 20-24 Years	25年-未滿30年 25-29 Years	30 年以上 30 Years & Over
1,050	994	621	425	94
949	1,027	723	444	89
14.81	16.03	11.29	6.93	1.39
-	-	-	-	-
949	1,027	723	444	89
-	-	-	-	-
1,002	1,033	794	407	115
15.36	15.83	12.17	6.24	1.76
-	-	-	-	-
1,002	1,033	794	407	115
-	-	-	-	-
1,098	1,042	868	390	107
17.07	16.20	13.49	6.06	1.66
-	-	-	-	-
1,098	1,042	868	390	107
-	-	-	-	-
1,187	1,042	864	462	96
18.46	16.20	13.43	7.18	1.49
-	-	-	-	-
1,187	1,042	864	462	96
-	-	-	-	-
1,372	1,008	864	407	115
21.06	15.47	13.26	6.25	1.76
-	-	-	-	-
1,372	1,008	863	407	113
-	-	1	-	2
1,490	**1,015**	**917**	**435**	**119**
23.31	15.88	14.34	6.80	1.86
-	-	-	-	-
1,489	1,015	917	434	118
1	-	0	1	1

表17. 臺中市國民中學歷年班級、教師、學生數比例

單位：人

學　年　度 （區　別） Academic Year (District)	每班教師數 Number of Teachers per Class			
	合計 Total	國　立 National	市　立 Municipal	私　立 Private
94 學年度　2005-06	2.15	-	2.15	-
95 學年度　2006-07	2.17	-	2.16	3.33
96 學年度　2007-08	2.20	-	2.20	4.33
97 學年度　2008-09	2.21	-	2.21	2.60
98 學年度　2009-10	2.20	-	2.20	2.50
99 學年度　2010-11	2.24	-	2.24	1.71
100 學年度　2011-12	2.25	-	2.25	2.00
101 學年度　2012-13	2.28	-	2.28	-
102 學年度　2013-14	2.31	-	2.31	2.00
103 學年度　2014-15	**2.32**	**-**	**2.32**	**2.67**
中　區　Central　Dist.	-	-	-	-
東　區　East　Dist.	2.48	-	2.48	-
南　區　South　Dist.	2.32	-	2.32	-
西　區　West　Dist.	2.41	-	2.41	-
北　區　North　Dist.	2.33	-	2.33	-
北屯區　BeiTun　Dist.	2.26	-	2.26	-
西屯區　XiTun　Dist.	2.40	-	2.40	2.67
南屯區　NanTun　Dist.	2.34	-	2.34	-
太平區　Taiping　Dist.	2.27	-	2.27	-
大里區　Dali　Dist.	2.22	-	2.22	-
霧峰區　Wufeng　Dist.	2.30	-	2.30	-
烏日區　Wuri　Dist.	2.29	-	2.29	-
豐原區　Fengyuan　Dist.	2.32	-	2.32	-
后里區　Houli　Dist.	2.31	-	2.31	-
石岡區　Shigang　Dist.	2.35	-	2.35	-
東勢區　Dongshi　Dist.	2.42	-	2.42	-
和平區　Heping　Dist.	2.50	-	2.50	-
新社區　Xinshe　Dist.	-	-	-	-
潭子區　Tanzi　Dist.	2.31	-	2.31	-
大雅區　Daya　Dist.	2.40	-	2.40	-
神岡區　Shengang　Dist.	2.33	-	2.33	-
大肚區　Dadu　Dist.	2.41	-	2.41	-
沙鹿區　Shalu　Dist.	2.31	-	2.31	-
龍井區　Longjing　Dist.	2.40	-	2.40	-
梧棲區　Wuqi　Dist.	2.31	-	2.31	-
清水區　Qingshui　Dist.	2.12	-	2.12	-
大甲區　Dajia　Dist.	2.32	-	2.32	-
外埔區　Waipu　Dist.	2.38	-	2.38	-
大安區　Da'an　Dist.	2.33	-	2.33	-

資料來源：教育部全國國民中小學中輟生通報及復學系統

附註：1. 每班教師數、生師比例二項均以國中全校計算，即教師數、班級數、學生數均含普通班及自足式特殊班，不包含高中附設之國中部。

2. 每班學生數則以國中之普通班班級學生數計算，包含高中附設之國中部。

Table 17. Ratio of Classes, Teachers and Students in Junior High Schools in Taichung

Unit：Person

每班學生數 Number of Students per Ordinary Class				生師比例 Number of Students Per Teacher			
合計 Total	國立 National	市立 Municipal	私立 Private	合計 Total	國立 National	市立 Municipal	私立 Private
37.46	-	36.00	53.37	16.69	-	16.69	-
36.12	-	34.91	48.53	16.05	-	16.06	8.60
35.45	-	34.22	48.28	15.46	-	15.47	11.08
35.12	-	33.87	48.69	15.25	-	15.24	18.38
34.89	-	33.63	49.01	15.21	-	15.20	17.00
33.96	-	32.59	49.89	14.53	-	14.51	24.92
32.99	-	31.52	50.10	13.96	-	13.95	20.17
32.01	-	30.43	49.75	13.26	-	13.26	-
31.36	-	29.65	50.25	12.75	-	12.75	8.25
30.72	**-**	**28.90**	**49.52**	**12.33**	**-**	**12.34**	**6.63**
-	-	-	-	-	-	-	-
27.15	-	27.15	-	10.96	-	10.96	-
29.59	-	29.33	31.75	12.65	-	12.65	-
29.39	-	29.39	-	12.31	-	12.31	-
33.84	-	28.71	50.16	12.33	-	12.33	-
34.48	-	30.82	52.36	13.27	-	13.27	-
31.31	-	30.16	43.29	12.37	-	12.48	6.63
31.96	-	31.17	51.75	13.02	-	13.02	-
30.27	-	28.56	49.31	12.42	-	12.42	-
31.38	-	28.74	45.29	12.92	-	12.92	-
30.23	-	30.23	-	13.15	-	13.15	-
39.82	-	28.78	55.76	12.54	-	12.54	-
28.93	-	28.93	-	12.48	-	12.48	-
27.93	-	27.93	-	12.28	-	12.28	-
26.55	-	26.55	-	11.30	-	11.30	-
26.16	-	26.16	-	10.81	-	10.81	-
11.00	-	11.00	-	4.40	-	4.40	-
27.70	-	27.70	-	-	-	-	-
35.23	-	28.95	48.92	12.56	-	12.56	-
28.84	-	28.84	-	12.00	-	12.00	-
27.78	-	27.78	-	11.90	-	11.90	-
27.02	-	27.02	-	11.22	-	11.22	-
27.86	-	27.86	-	12.05	-	12.05	-
27.06	-	27.06	-	11.28	-	11.28	-
30.19	-	30.19	-	11.82	-	11.82	-
28.18	-	28.18	-	13.27	-	13.27	-
27.80	-	27.80	-	11.97	-	11.97	-
26.08	-	26.08	-	10.94	-	10.94	-
23.67	-	23.67	-	10.14	-	10.14	-

四(二)、國民小學
(b)Elementary Schools

表18.臺中市國民小學歷年概況總表

單位：所、人、班

學　年　度 （校　名） Academic Year (School Name)	校數 Number of Schools	教師數 Number of Teachers		
		合計 Total	男 Male	女 Female
94 學年度　2005-06	231	11,884	3,511	8,373
95 學年度　2006-07	232	11,736	3,504	8,232
96 學年度　2007-08	232	11,690	3,497	8,193
97 學年度　2008-09	233	11,604	3,459	8,145
98 學年度　2009-10	234	11,509	3,406	8,103
99 學年度　2010-11	235	11,382	3,359	8,023
100 學年度　2011-12	234	11,427	3,320	8,107
101 學年度　2012-13	233	11,392	3,260	8,132
102 學年度　2013-14	234	11,504	3,220	8,284
103 學年度　2014-15	**234**	**11,787**	**3,247**	**8,540**
私立華盛頓國小	1	60	14	46
市立豐原國小	1	60	20	40
市立瑞穗國小	1	131	32	99
市立南陽國小	1	176	43	133
市立富春國小	1	26	9	17
市立豐村國小	1	47	10	37
市立翁子國小	1	33	15	18
市立豐田國小	1	76	30	46
市立合作國小	1	43	15	28
市立內埔國小	1	102	30	72
市立后里國小	1	54	19	35
市立月眉國小	1	26	8	18
市立七星國小	1	23	5	18
市立育英國小	1	25	6	19
市立后里區泰安國小	1	18	5	13
市立神岡國小	1	60	15	45
市立豐洲國小	1	42	11	31
市立社口國小	1	80	24	56
市立圳堵國小	1	38	7	31
市立岸裡國小	1	38	7	31

資料來源：國中小（含補校）定期公務統計報表網路填報作業系統

附註:1.學生數為0者及附設國小部不列入本表校數統計。

2.附設國小部之教職員數、班級數、學生數及畢業生數均分別歸列本表各有關欄內。

Table 18. Summary of Elementary Schools in Taichung

Unit：School、Person、Class

職員數 Number of Staffs			班級數 Number of Classes		
合計 Total	男 Male	女 Female	合計 Total	一年級 Grade 1	二年級 Grade 2
869	128	741	7,464	1,138	1,174
744	91	653	7,399	1,174	1,141
743	87	656	7,324	1,203	1,171
754	85	669	7,229	1,136	1,230
754	94	660	7,128	1,121	1,148
755	95	660	7,013	1,080	1,127
ⓡ 786	ⓡ 104	ⓡ 682	6,955	1,059	1,080
825	109	716	6,794	1,035	1,059
927	131	796	6,584	1,040	1,036
972	**137**	**835**	**6,496**	**1,042**	**1,040**
8	-	8	36	7	7
4	-	4	27	4	3
9	2	7	71	12	10
11	4	7	102	16	19
4	-	4	15	3	2
4	1	3	26	4	4
4	-	4	19	3	3
6	1	5	42	8	7
4	2	2	25	4	4
7	1	6	57	10	8
4	1	3	30	4	4
3	-	3	14	2	3
3	-	3	12	2	2
3	-	3	13	2	2
3	-	3	10	1	1
4	1	3	32	4	5
4	-	4	23	4	4
6	1	5	45	7	7
4	-	4	21	3	4
4	-	4	21	3	3

表18.臺中市國民小學歷年概況總表(續1)

單位：所、人、班

學　年　度 （校　名） Academic Year (School Name)	班級數 Number of Classes			
	三年級 Grade 3	四年級 Grade 4	五年級 Grade 5	六年級 Grade 6
94 學年度　2005-06	1,289	1,302	1,281	1,280
95 學年度　2006-07	1,194	1,293	1,305	1,292
96 學年度　2007-08	1,156	1,192	1,290	1,312
97 學年度　2008-09	1,194	1,153	1,210	1,306
98 學年度　2009-10	1,256	1,207	1,173	1,223
99 學年度　2010-11	1,169	1,251	1,209	1,177
100 學年度　2011-12	1,149	1,175	1,271	1,221
101 學年度　2012-13	1,096	1,147	1,174	1,283
102 學年度　2013-14	1,086	1,089	1,148	1,185
103 學年度　2014-15	**1,063**	**1,085**	**1,106**	**1,160**
私立華盛頓國小	6	6	5	5
市立豐原國小	4	6	5	5
市立瑞穗國小	11	12	13	13
市立南陽國小	17	17	16	17
市立富春國小	2	3	2	3
市立豐村國小	4	5	5	4
市立翁子國小	3	3	3	4
市立豐田國小	6	6	7	8
市立合作國小	4	4	5	4
市立內埔國小	9	11	8	11
市立后里國小	5	5	6	6
市立月眉國小	2	2	2	3
市立七星國小	2	2	2	2
市立育英國小	2	2	2	3
市立后里區泰安國小	2	2	2	2
市立神岡國小	5	6	6	6
市立豐洲國小	3	4	4	4
市立社口國小	7	8	8	8
市立圳堵國小	4	3	4	3
市立岸裡國小	4	3	4	4

資料來源：國中小（含補校）定期公務統計報表網路填報作業系統

附註:1.學生數為0者及附設國小部不列入本表校數統計。

2.附設國小部之教職員數、班級數、學生數及畢業生數均分別歸列本表各有關欄內。

Table 18. Summary of Elementary Schools in Taichung(Cont. 1)

Unit：School、Person、Class

學生數 Number of Students				
總計 Grand Total			一年級Grade 1	
合計 Total	男 Male	女 Female	男 Male	女 Female
234,221	122,000	112,221	18,334	16,906
229,918	119,748	110,170	18,966	17,360
225,258	117,428	107,830	18,330	16,954
215,283	112,108	103,175	16,030	14,936
203,976	106,166	97,810	15,297	13,898
194,207	100,982	93,225	14,087	13,131
185,941	96,752	89,189	13,925	12,766
175,643	91,428	84,215	13,608	12,330
166,752	86,781	79,971	13,474	12,603
161,710	**84,153**	**77,557**	**13,399**	**12,515**
1,079	633	446	130	90
597	344	253	58	38
1,978	1,031	947	171	168
2,921	1,513	1,408	235	220
297	158	139	29	16
682	343	339	61	47
453	241	212	37	31
1,102	579	523	103	97
626	299	327	43	52
1,507	758	749	118	129
700	358	342	48	53
293	142	151	17	21
279	153	126	24	20
262	149	113	18	18
167	90	77	11	12
792	431	361	67	42
518	270	248	42	42
1,141	580	561	94	95
502	259	243	37	44
485	242	243	33	33

表18.臺中市國民小學歷年概況總表(續2)

單位：所、人、班

學　年　度 （校　名） Academic Year (School Name)	學生數				
	二年級 Grade 2		三年級 Grade 3		四年級
	男 Male	女 Female	男 Male	女 Female	男 Male
94 學年度　2005-06	19,238	17,712	21,200	19,331	21,309
95 學年度　2006-07	18,295	16,879	19,275	17,727	21,203
96 學年度　2007-08	18,952	17,359	18,369	16,911	19,237
97 學年度　2008-09	18,327	16,911	18,963	17,379	18,334
98 學年度　2009-10	16,062	14,961	18,317	16,900	18,948
99 學年度　2010-11	15,302	13,898	16,064	14,987	18,278
100 學年度　2011-12	14,096	13,132	15,333	13,950	16,119
101 學年度　2012-13	13,877	12,801	14,139	13,124	15,336
102 學年度　2013-14	13,626	12,351	13,921	12,854	14,173
103 學年度　2014-15	**13,479**	**12,602**	**13,690**	**12,353**	**13,935**
私立華盛頓國小	110	97	111	61	109
市立豐原國小	47	32	55	40	72
市立瑞穗國小	137	139	157	163	166
市立南陽國小	276	260	251	227	239
市立富春國小	20	24	18	31	30
市立豐村國小	56	50	52	57	55
市立翁子國小	34	32	27	35	44
市立豐田國小	82	85	100	65	77
市立合作國小	35	56	58	43	48
市立內埔國小	111	133	120	113	137
市立后里國小	52	46	73	49	58
市立月眉國小	28	31	20	19	16
市立七星國小	17	14	30	25	15
市立育英國小	19	15	27	12	23
市立后里區泰安國小	11	11	19	12	19
市立神岡國小	62	66	52	62	76
市立豐洲國小	42	42	39	31	46
市立社口國小	106	85	90	103	110
市立圳堵國小	44	42	57	41	37
市立岸裡國小	48	37	37	49	29

資料來源：國中小（含補校）定期公務統計報表網路填報作業系統

附註:1.學生數為0者及附設國小部不列入本表校數統計。

2.附設國小部之教職員數、班級數、學生數及畢業生數均分別歸列本表各有關欄內。

Table 18. Summary of Elementary Schools in Taichung(Cont. 2)

Unit：School、Person、Class

Number of Students					上學年度畢業生數 Number of Graduates of Last Academic Year		
Grade 4	五年級Grade 5		六年級 Grade 6				
女 Female	男 Male	女 Female	男 Male	女 Female	合計 Total	男 Male	女 Female
19,574	20,730	19,388	21,189	19,310	40,530	21,077	19,453
19,290	21,271	19,565	20,738	19,349	40,654	21,248	19,406
17,731	21,224	19,266	21,316	19,609	40,106	20,746	19,360
16,903	19,233	17,765	21,221	19,281	40,884	21,307	19,577
17,406	18,330	16,884	19,212	17,761	40,447	21,164	19,283
16,938	18,918	17,366	18,333	16,905	36,969	19,180	17,789
14,976	18,329	16,965	18,950	17,400	35,234	18,352	16,882
13,976	16,125	14,980	18,343	17,004	36,365	18,948	17,417
13,162	15,400	13,992	16,187	15,009	35,417	18,391	17,026
12,886	**14,224**	**13,178**	**15,426**	**14,023**	**31,198**	**16,170**	**15,028**
71	89	64	84	63	175	97	78
45	42	45	70	53	131	67	64
168	199	149	201	160	395	193	202
241	242	220	270	240	497	241	256
21	31	23	30	24	63	39	24
66	71	57	48	62	144	70	74
31	38	38	61	45	98	56	42
85	99	94	118	97	226	127	99
59	54	67	61	50	121	57	64
145	124	102	148	127	265	140	125
61	63	66	64	67	144	86	58
17	25	29	36	34	61	34	27
18	36	22	31	27	41	20	21
24	25	23	37	21	48	23	25
11	14	18	16	13	30	15	15
70	80	57	94	64	154	84	70
42	49	50	52	41	106	51	55
100	85	84	95	94	219	127	92
36	37	47	47	33	88	57	31
39	39	40	56	45	112	57	55

表18. 臺中市國民小學歷年概況總表(續3)

單位：所、人、班

學　年　度 （校　名） Academic Year (School Name)	校數 Number of Schools	教師數 Number of Teachers		
		合計 Total	男 Male	女 Female
市立大雅國小	1	112	35	77
市立三和國小	1	61	12	49
市立大明國小	1	100	24	76
市立上楓國小	1	49	13	36
市立汝鎏國小	1	12	7	5
市立陽明國小	1	20	7	13
市立潭子國小	1	78	27	51
市立僑忠國小	1	50	17	33
市立東寶國小	1	61	21	40
市立潭子區新興國小	1	21	3	18
市立外埔國小	1	59	23	36
市立安定國小	1	13	3	10
市立鐵山國小	1	12	6	6
市立馬鳴國小	1	12	4	8
市立水美國小	1	12	2	10
市立東勢國小	1	77	23	54
市立中山國小	1	31	9	22
市立石城國小	1	16	6	10
市立東勢區成功國小	1	12	7	5
市立石角國小	1	12	2	10
市立中科國小	1	12	5	7
市立新成國小	1	12	5	7
市立明正國小	1	12	6	6
市立石岡國小	1	33	9	24
市立土牛國小	1	24	6	18
市立新社國小	1	38	9	29
市立新社區東興國小	1	12	8	4
市立大南國小	1	31	12	19
市立協成國小	1	13	3	10
市立大林國小	1	12	5	7
市立崑山國小	1	12	5	7
市立中和國小	1	13	4	9

資料來源：國中小（含補校）定期公務統計報表網路填報作業系統

附註:1.學生數為0者及附設國小部不列入本表校數統計。

2.附設國小部之教職員數、班級數、學生數及畢業生數均分別歸列本表各有關欄內。

Table 18. Summary of Elementary Schools in Taichung (Cont.3)

Unit：School、Person、Class

職員數 Number of Staffs			班級數 Number of Classes		
合計 Total	男 Male	女 Female	合計 Total	一年級 Grade 1	二年級 Grade 2
8	3	5	62	9	11
4	-	4	34	5	5
6	1	5	55	9	9
4	-	4	26	4	4
2	-	2	6	1	1
3	-	3	10	1	1
5	2	3	43	8	7
4	-	4	28	4	5
5	-	5	34	5	5
2	-	2	11	1	2
3	1	2	33	6	5
2	-	2	6	1	1
2	-	2	6	1	1
2	-	2	6	1	1
2	-	2	6	1	1
3	2	1	41	6	6
4	1	3	17	2	3
2	-	2	8	1	1
3	-	3	6	1	1
3	-	3	6	1	1
3	1	2	6	1	1
2	-	2	6	1	1
2	-	2	6	1	1
4	-	4	16	3	2
3	-	3	14	2	2
4	-	4	21	4	3
3	1	2	6	1	1
4	-	4	17	2	2
3	-	3	6	1	1
3	-	3	6	1	1
1	-	1	6	1	1
2	1	1	6	1	1

表18.臺中市國民小學歷年概況總表(續4)

單位：所、人、班

學　年　度 （校　名） Academic Year (School Name)	班級數 Number of Classes			
	三年級 Grade 3	四年級 Grade 4	五年級 Grade 5	六年級 Grade 6
市立大雅國小	10	10	10	12
市立三和國小	5	6	7	6
市立大明國小	10	9	9	9
市立上楓國小	4	4	5	5
市立汝鎏國小	1	1	1	1
市立陽明國小	2	2	2	2
市立潭子國小	7	7	7	7
市立僑忠國小	5	4	5	5
市立東寶國小	5	6	7	6
市立潭子區新興國小	2	2	2	2
市立外埔國小	5	5	6	6
市立安定國小	1	1	1	1
市立鐵山國小	1	1	1	1
市立馬鳴國小	1	1	1	1
市立水美國小	1	1	1	1
市立東勢國小	6	8	7	8
市立中山國小	3	3	3	3
市立石城國小	2	1	1	2
市立東勢區成功國小	1	1	1	1
市立石角國小	1	1	1	1
市立中科國小	1	1	1	1
市立新成國小	1	1	1	1
市立明正國小	1	1	1	1
市立石岡國小	3	2	3	3
市立土牛國小	2	3	2	3
市立新社國小	3	3	4	4
市立新社區東興國小	1	1	1	1
市立大南國小	3	3	4	3
市立協成國小	1	1	1	1
市立大林國小	1	1	1	1
市立崑山國小	1	1	1	1
市立中和國小	1	1	1	1

資料來源：國中小（含補校）定期公務統計報表網路填報作業系統

附註:1.學生數為0者及附設國小部不列入本表校數統計。

2.附設國小部之教職員數、班級數、學生數及畢業生數均分別歸列本表各有關欄內。

Table 18. Summary of Elementary Schools in Taichung(Cont. 4)

Unit：School、Person、Class

學生數 Number of Students				
總計 Grand Total			一年級Grade 1	
合計 Total	男 Male	女 Female	男 Male	女 Female
1,635	847	788	136	117
826	427	399	59	73
1,550	789	761	134	125
622	306	316	42	49
108	60	48	8	6
175	87	88	11	14
1,107	574	533	87	86
712	375	337	58	43
910	449	461	66	77
193	102	91	12	15
861	425	436	61	66
128	67	61	12	12
79	45	34	4	4
66	35	31	2	3
88	59	29	5	4
1,007	540	467	93	72
378	218	160	25	16
97	52	45	5	2
127	60	67	5	13
55	26	29	2	4
48	26	22	1	3
94	50	44	4	4
75	42	33	7	3
370	193	177	35	27
328	180	148	27	22
564	285	279	59	35
90	43	47	7	8
403	226	177	26	22
113	66	47	7	6
36	14	22	-	4
53	26	27	2	5
23	8	15	-	3

表18. 臺中市國民小學歷年概況總表(續5)

單位：所、人、班

學　年　度 （校　名） Academic Year (School Name)	學生數				
	二年級 Grade 2		三年級 Grade 3		四年級
	男 Male	女 Female	男 Male	女 Female	男 Male
市立大雅國小	157	142	142	131	139
市立三和國小	61	65	76	58	69
市立大明國小	113	139	150	128	125
市立上楓國小	47	50	53	49	45
市立汝鎏國小	7	10	8	3	12
市立陽明國小	11	16	19	13	21
市立潭子國小	95	93	84	86	101
市立僑忠國小	68	47	57	63	51
市立東寶國小	75	63	63	75	76
市立潭子區新興國小	14	18	19	8	16
市立外埔國小	55	78	78	60	68
市立安定國小	8	6	13	13	9
市立鐵山國小	4	3	12	6	7
市立馬鳴國小	7	3	7	3	6
市立水美國小	5	5	10	5	12
市立東勢國小	81	72	80	65	98
市立中山國小	40	39	30	23	39
市立石城國小	5	1	10	6	5
市立東勢區成功國小	12	7	10	14	14
市立石角國小	6	5	6	4	3
市立中科國小	4	1	2	3	6
市立新成國小	9	3	6	7	10
市立明正國小	1	5	7	8	9
市立石岡國小	30	26	29	32	34
市立土牛國小	27	21	28	24	33
市立新社國小	39	43	41	42	44
市立新社區東興國小	7	8	8	8	9
市立大南國小	23	29	45	21	33
市立協成國小	5	8	7	9	17
市立大林國小	2	2	-	2	3
市立崑山國小	4	2	3	5	6
市立中和國小	1	2	1	4	2

資料來源：國中小（含補校）定期公務統計報表網路填報作業系統

附註:1.學生數為0者及附設國小部不列入本表校數統計。

2.附設國小部之教職員數、班級數、學生數及畢業生數均分別歸列本表各有關欄內。

Table 18. Summary of Elementary Schools in Taichung(Cont. 5)

Unit：School、Person、Class

Number of Students					上學年度畢業生數 Number of Graduates of Last Academic Year		
Grade 4	五年級Grade 5		六年級 Grade 6				
女 Female	男 Male	女 Female	男 Male	女 Female	合計 Total	男 Male	女 Female
133	126	129	147	136	315	159	156
63	80	66	82	74	164	80	84
142	143	107	124	120	268	140	128
44	54	62	65	62	130	64	66
9	11	10	14	10	37	19	18
12	12	18	13	15	36	22	14
81	96	99	111	88	251	128	123
42	70	74	71	68	143	78	65
73	83	88	86	85	172	98	74
15	18	18	23	17	40	14	26
76	82	80	81	76	174	83	91
10	14	9	11	11	31	21	10
2	11	9	7	10	17	10	7
10	2	7	11	5	13	5	8
3	15	6	12	6	23	14	9
82	73	84	115	92	224	124	100
24	41	27	43	31	69	33	36
6	16	16	11	14	32	18	14
8	8	13	11	12	38	22	16
4	4	5	5	7	15	8	7
3	5	7	8	5	13	6	7
7	11	10	10	13	24	11	13
3	8	5	10	9	23	17	6
23	32	38	33	31	85	36	49
28	23	26	42	27	71	39	32
42	36	67	66	50	90	49	41
1	7	11	5	11	27	11	16
30	51	44	48	31	94	52	42
6	11	10	19	8	31	19	12
6	7	6	2	2	6	4	2
9	7	3	4	3	11	5	6
2	2	-	2	4	7	5	2

表18. 臺中市國民小學歷年概況總表(續6)

單位：所、人、班

學　年　度 （校　名） Academic Year (School Name)	校數 Number of Schools	教師數 Number of Teachers		
		合計 Total	男 Male	女 Female
市立清水國小	1	122	34	88
市立西寧國小	1	50	15	35
市立建國國小	1	43	11	32
市立大秀國小	1	41	17	24
市立三田國小	1	39	16	23
市立甲南國小	1	13	5	8
市立高美國小	1	30	16	14
市立大楊國小	1	12	9	3
市立東山國小	1	13	8	5
市立梧棲國小	1	64	16	48
市立梧南國小	1	12	3	9
市立梧棲區中正國小	1	67	18	49
市立永寧國小	1	34	7	27
市立大甲國小	1	98	22	76
市立德化國小	1	18	5	13
市立大甲區文昌國小	1	76	23	53
市立順天國小	1	66	24	42
市立文武國小	1	12	4	8
市立日南國小	1	49	17	32
市立東明國小	1	12	4	8
市立華龍國小	1	31	13	18
市立西岐國小	1	23	10	13
市立東陽國小	1	23	6	17
市立沙鹿國小	1	92	24	68
市立文光國小	1	35	7	28
市立竹林國小	1	107	32	75
市立北勢國小	1	98	35	63
市立公明國小	1	37	11	26
市立公館國小	1	13	8	5
市立鹿峰國小	1	38	10	28
市立大安國小	1	37	12	25
市立三光國小	1	12	4	8

資料來源：國中小（含補校）定期公務統計報表網路填報作業系統

附註:1.學生數為0者及附設國小部不列入本表校數統計。

2.附設國小部之教職員數、班級數、學生數及畢業生數均分別歸列本表各有關欄內。

Table 18. Summary of Elementary Schools in Taichung(Cont. 6)

Unit：School、Person、Class

職員數 Number of Staffs			班級數 Number of Classes		
合計 Total	男 Male	女 Female	合計 Total	一年級 Grade 1	二年級 Grade 2
9	1	8	68	11	11
3	-	3	29	5	5
4	-	4	24	4	4
4	-	4	24	4	4
4	1	3	20	3	3
3	1	2	7	1	1
4	1	3	16	2	2
2	1	1	6	1	1
3	1	2	6	1	1
4	1	3	36	5	6
2	-	2	6	1	1
6	-	6	37	6	6
4	1	3	18	3	2
6	1	5	55	8	9
3	-	3	10	1	2
5	1	4	43	7	6
4	-	4	35	5	5
2	1	1	6	1	1
4	1	3	27	4	4
2	-	2	6	1	1
4	-	4	18	3	3
3	-	3	13	2	2
3	-	3	12	2	2
7	1	6	50	10	8
4	1	3	19	3	3
7	1	6	61	9	9
7	1	6	55	9	9
4	1	3	18	3	3
3	1	2	7	1	1
4	-	4	18	3	3
4	-	4	17	2	2
2	-	2	6	1	1

表18. 臺中市國民小學歷年概況總表(續7)

單位：所、人、班

學　年　度 （校　名） Academic Year (School Name)	班級數 Number of Classes			
	三年級 Grade 3	四年級 Grade 4	五年級 Grade 5	六年級 Grade 6
市立清水國小	12	11	12	11
市立西寧國小	4	5	5	5
市立建國國小	4	4	4	4
市立大秀國小	4	4	4	4
市立三田國小	3	3	3	5
市立甲南國小	1	1	1	2
市立高美國小	3	3	3	3
市立大楊國小	1	1	1	1
市立東山國小	1	1	1	1
市立梧棲國小	6	6	7	6
市立梧南國小	1	1	1	1
市立梧棲區中正國小	6	6	6	7
市立永寧國小	3	3	3	4
市立大甲國小	9	9	10	10
市立德化國小	2	2	1	2
市立大甲區文昌國小	7	8	7	8
市立順天國小	7	6	6	6
市立文武國小	1	1	1	1
市立日南國小	5	5	4	5
市立東明國小	1	1	1	1
市立華龍國小	3	3	3	3
市立西岐國小	2	2	2	3
市立東陽國小	2	2	2	2
市立沙鹿國小	8	8	8	8
市立文光國小	3	3	3	4
市立竹林國小	10	10	11	12
市立北勢國小	10	9	9	9
市立公明國小	3	3	3	3
市立公館國小	1	1	1	2
市立鹿峰國小	3	3	3	3
市立大安國小	3	3	3	4
市立三光國小	1	1	1	1

資料來源：國中小（含補校）定期公務統計報表網路填報作業系統

附註:1.學生數為0者及附設國小部不列入本表校數統計。

2.附設國小部之教職員數、班級數、學生數及畢業生數均分別歸列本表各有關欄內。

Table 18. Summary of Elementary Schools in Taichung(Cont. 7)

Unit：School、Person、Class

學生數 Number of Students				
總計 Grand Total			一年級Grade 1	
合計 Total	男 Male	女 Female	男 Male	女 Female
1,720	898	822	144	119
748	372	376	45	76
632	354	278	66	41
587	305	282	44	52
455	239	216	30	38
151	90	61	15	11
343	195	148	26	24
95	44	51	4	4
76	42	34	3	7
944	500	444	55	69
99	54	45	7	8
932	469	463	73	70
344	197	147	21	32
1,481	765	716	119	112
166	89	77	10	13
1,181	616	565	96	99
926	479	447	86	57
69	36	33	10	3
651	326	325	48	41
69	35	34	3	4
405	226	179	38	28
249	135	114	14	15
204	122	82	22	18
1,346	726	620	119	137
487	243	244	29	39
1,684	859	825	128	123
1,488	788	700	147	102
391	192	199	32	27
114	57	57	5	7
414	201	213	26	38
358	180	178	24	22
74	44	30	7	5

表18. 臺中市國民小學歷年概況總表(續8)

單位：所、人、班

學　年　度 （校　名） Academic Year (School Name)	學生數				
	二年級 Grade 2		三年級 Grade 3		四年級
	男 Male	女 Female	男 Male	女 Female	男 Male
市立清水國小	146	131	151	143	149
市立西寧國小	73	56	53	53	62
市立建國國小	52	53	61	30	57
市立大秀國小	56	40	54	49	45
市立三田國小	37	34	33	34	38
市立甲南國小	14	12	14	8	14
市立高美國小	18	17	32	24	46
市立大楊國小	9	4	7	10	5
市立東山國小	10	4	9	6	4
市立梧棲國小	81	79	79	76	104
市立梧南國小	9	6	5	6	13
市立梧棲區中正國小	85	80	79	70	77
市立永寧國小	32	13	38	19	34
市立大甲國小	130	115	118	112	121
市立德化國小	13	14	17	13	13
市立大甲區文昌國小	93	77	102	86	103
市立順天國小	71	69	80	68	83
市立文武國小	3	5	6	8	6
市立日南國小	62	48	56	63	64
市立東明國小	5	5	5	11	8
市立華龍國小	32	25	34	31	41
市立西岐國小	15	13	24	12	27
市立東陽國小	19	8	19	10	16
市立沙鹿國小	120	98	135	100	107
市立文光國小	44	33	39	42	46
市立竹林國小	112	128	152	121	141
市立北勢國小	124	128	128	118	128
市立公明國小	31	36	33	33	33
市立公館國小	9	6	8	11	14
市立鹿峰國小	38	39	33	32	27
市立大安國小	23	25	36	23	31
市立三光國小	7	2	8	5	7

資料來源：國中小（含補校）定期公務統計報表網路填報作業系統

附註:1.學生數為0者及附設國小部不列入本表校數統計。

2.附設國小部之教職員數、班級數、學生數及畢業生數均分別歸列本表各有關欄內。

Table 18. Summary of Elementary Schools in Taichung(Cont. 8)

Unit：School、Person、Class

Number of Students					上學年度畢業生數 Number of Graduates of Last Academic Year		
Grade 4	五年級Grade 5		六年級 Grade 6				
女 Female	男 Male	女 Female	男 Male	女 Female	合計 Total	男 Male	女 Female
126	153	142	155	161	325	166	159
65	70	60	69	66	148	72	76
55	55	48	63	51	130	73	57
49	55	39	51	53	127	69	58
31	47	28	54	51	88	45	43
8	13	8	20	14	29	15	14
22	36	35	37	26	77	42	35
13	9	9	10	11	30	12	18
7	7	4	9	6	26	14	12
69	93	74	88	77	181	79	102
10	8	8	12	7	20	12	8
75	67	88	88	80	168	80	88
34	33	29	39	20	85	47	38
113	129	129	148	135	264	140	124
17	15	9	21	11	39	19	20
104	96	102	126	97	257	136	121
80	76	85	83	88	175	98	77
7	5	2	6	8	14	7	7
54	44	61	52	58	141	77	64
4	7	5	7	5	10	2	8
27	40	35	41	33	81	37	44
19	28	23	27	32	57	25	32
13	20	17	26	16	34	19	15
96	129	84	116	105	206	105	101
36	34	43	51	51	102	51	51
136	164	146	162	171	299	144	155
113	124	118	137	121	238	129	109
34	31	34	32	35	81	49	32
11	7	5	14	17	34	17	17
39	38	35	39	30	75	43	32
37	25	37	41	34	67	30	37
7	9	4	6	7	17	10	7

表18. 臺中市國民小學歷年概況總表(續9)

單位：所、人、班

學　年　度 （校　名） Academic Year (School Name)	校數 Number of Schools	教師數 Number of Teachers		
		合計 Total	男 Male	女 Female
市立海墘國小	1	19	9	10
市立大安區永安國小	1	18	4	14
市立龍山國小	1	33	12	21
市立龍井國小	1	48	17	31
市立龍津國小	1	46	20	26
市立龍海國小	1	34	9	25
市立龍港國小	1	13	5	8
市立龍泉國小	1	54	18	36
市立龍峰國小	1	78	19	59
市立烏日國小	1	57	17	40
市立僑仁國小	1	54	14	40
市立喀哩國小	1	28	10	18
市立東園國小	1	24	10	14
市立溪尾國小	1	12	9	3
市立旭光國小	1	22	8	14
市立五光國小	1	12	7	5
市立大肚國小	1	71	17	54
市立瑞峰國小	1	42	14	28
市立永順國小	1	23	10	13
市立追分國小	1	51	25	26
市立大忠國小	1	25	3	22
市立大里國小	1	56	22	34
市立內新國小	1	32	11	21
市立崇光國小	1	96	28	68
市立塗城國小	1	124	31	93
市立瑞城國小	1	77	28	49
市立健民國小	1	16	6	10
市立草湖國小	1	33	11	22
市立霧峰國小	1	84	19	65
市立僑榮國小	1	37	11	26
市立四德國小	1	35	12	23
市立五福國小	1	12	4	8

資料來源：國中小（含補校）定期公務統計報表網路填報作業系統

附註:1.學生數為0者及附設國小部不列入本表校數統計。

2.附設國小部之教職員數、班級數、學生數及畢業生數均分別歸列本表各有關欄內。

Table 18. Summary of Elementary Schools in Taichung(Cont. 9)

Unit：School、Person、Class

職員數 Number of Staffs			班級數 Number of Classes		
合計 Total	男 Male	女 Female	合計 Total	一年級 Grade 1	二年級 Grade 2
2	-	2	11	2	1
2	-	2	9	1	1
4	-	4	18	3	3
4	1	3	27	4	5
5	1	4	24	4	3
4	1	3	17	3	3
2	-	2	6	1	1
4	1	3	30	5	5
5	-	5	43	6	6
4	-	4	32	5	5
4	1	3	30	5	5
4	-	4	16	3	2
4	1	3	14	3	2
2	-	2	6	1	1
2	1	1	12	2	2
2	-	2	6	1	1
5	3	2	39	7	6
4	2	2	23	4	4
3	-	3	12	2	2
4	-	4	28	4	4
1	-	1	13	2	2
4	1	3	30	5	5
4	2	2	17	3	3
6	1	5	54	8	9
6	-	6	71	12	13
5	2	3	44	6	8
3	-	3	9	1	1
4	3	1	18	3	2
6	-	6	45	6	6
4	-	4	18	2	3
4	1	3	19	3	3
3	-	3	6	1	1

表18. 臺中市國民小學歷年概況總表(續10)

單位：所、人、班

學　年　度 （校　名） Academic Year (School Name)	班級數 Number of Classes			
	三年級 Grade 3	四年級 Grade 4	五年級 Grade 5	六年級 Grade 6
市立海墘國小	2	2	2	2
市立大安區永安國小	2	1	2	2
市立龍山國小	3	3	3	3
市立龍井國小	5	4	5	4
市立龍津國小	4	5	4	4
市立龍海國小	3	2	3	3
市立龍港國小	1	1	1	1
市立龍泉國小	4	5	6	5
市立龍峰國小	8	8	7	8
市立烏日國小	5	5	6	6
市立僑仁國小	5	5	5	5
市立喀哩國小	2	3	3	3
市立東園國小	2	2	2	3
市立溪尾國小	1	1	1	1
市立旭光國小	2	2	2	2
市立五光國小	1	1	1	1
市立大肚國小	6	6	7	7
市立瑞峰國小	4	3	4	4
市立永順國小	2	2	2	2
市立追分國小	5	5	5	5
市立大忠國小	2	3	2	2
市立大里國小	5	5	5	5
市立內新國小	2	2	3	4
市立崇光國小	9	10	9	9
市立塗城國小	11	12	12	11
市立瑞城國小	7	8	8	7
市立健民國小	1	2	2	2
市立草湖國小	3	4	3	3
市立霧峰國小	7	8	8	10
市立僑榮國小	3	3	4	3
市立四德國小	3	3	3	4
市立五福國小	1	1	1	1

資料來源：國中小（含補校）定期公務統計報表網路填報作業系統

附註:1.學生數為0者及附設國小部不列入本表校數統計。

2.附設國小部之教職員數、班級數、學生數及畢業生數均分別歸列本表各有關欄內。

Table 18. Summary of Elementary Schools in Taichung(Cont. 10)

Unit：School、Person、Class

學生數 Number of Students				
總計 Grand Total			一年級Grade 1	
合計 Total	男 Male	女 Female	男 Male	女 Female
182	85	97	18	16
175	80	95	11	13
404	201	203	32	31
644	343	301	50	38
537	278	259	43	48
378	198	180	39	24
109	56	53	9	9
755	374	381	59	71
1,062	561	501	78	71
790	399	391	67	63
774	420	354	76	61
341	167	174	28	31
322	169	153	41	28
29	10	19	1	2
213	110	103	24	23
80	48	32	6	1
1,044	504	540	84	79
532	277	255	42	46
203	113	90	20	12
699	354	345	56	54
274	145	129	22	17
772	412	360	78	54
363	199	164	34	33
1,482	779	703	119	98
1,883	999	884	169	158
1,218	637	581	93	87
171	86	85	13	10
439	234	205	32	26
1,103	581	522	79	77
419	216	203	23	32
475	257	218	33	39
70	30	40	2	4

表18. 臺中市國民小學歷年概況總表(續11)

單位：所、人、班

學　年　度 （校　名） Academic Year (School Name)	學生數				
	二年級 Grade 2		三年級 Grade 3		四年級
	男 Male	女 Female	男 Male	女 Female	男 Male
市立海墘國小	12	10	11	18	11
市立大安區永安國小	10	12	14	14	11
市立龍山國小	30	37	38	31	30
市立龍井國小	68	49	61	53	48
市立龍津國小	34	36	52	47	49
市立龍海國小	33	48	32	28	29
市立龍港國小	7	10	2	8	13
市立龍泉國小	65	57	55	48	56
市立龍峰國小	89	69	105	72	100
市立烏日國小	59	60	50	70	65
市立僑仁國小	64	55	73	60	69
市立喀哩國小	22	26	25	21	27
市立東園國小	29	21	26	25	18
市立溪尾國小	1	2	2	2	-
市立旭光國小	14	17	18	22	16
市立五光國小	8	5	8	6	5
市立大肚國小	76	97	73	88	83
市立瑞峰國小	63	30	44	44	43
市立永順國小	17	14	19	19	16
市立追分國小	52	55	57	64	64
市立大忠國小	23	22	22	18	32
市立大里國小	65	52	48	73	75
市立內新國小	31	30	35	20	27
市立崇光國小	126	118	126	114	162
市立塗城國小	166	159	161	139	169
市立瑞城國小	115	100	94	90	117
市立健民國小	10	11	11	15	14
市立草湖國小	36	21	32	45	54
市立霧峰國小	84	80	100	80	94
市立僑榮國小	31	26	35	29	42
市立四德國小	49	34	38	33	45
市立五福國小	6	7	2	10	7

資料來源：國中小（含補校）定期公務統計報表網路填報作業系統

附註:1.學生數為0者及附設國小部不列入本表校數統計。

2.附設國小部之教職員數、班級數、學生數及畢業生數均分別歸列本表各有關欄內。

Table 18. Summary of Elementary Schools in Taichung(Cont. 11)

Unit：School、Person、Class

Number of Students					上學年度畢業生數 Number of Graduates of Last Academic Year		
Grade 4	五年級Grade 5		六年級 Grade 6				
女 Female	男 Male	女 Female	男 Male	女 Female	合計 Total	男 Male	女 Female
23	15	17	18	13	41	15	26
11	14	24	20	21	33	17	16
38	37	32	34	34	86	51	35
50	54	59	62	52	130	57	73
38	47	40	53	50	113	64	49
27	35	24	30	29	44	26	18
8	11	9	14	9	18	8	10
50	72	76	67	79	145	71	74
104	80	94	109	91	228	113	115
79	80	54	78	65	158	80	78
69	65	53	73	56	135	65	70
28	40	34	25	34	87	42	45
24	26	22	29	33	70	37	33
5	4	3	2	5	6	3	3
12	20	16	18	13	44	20	24
8	12	3	9	9	16	4	12
82	83	98	105	96	222	124	98
34	54	50	31	51	89	47	42
12	26	15	15	18	36	22	14
52	57	70	68	50	157	75	82
25	26	21	20	26	68	34	34
55	74	61	72	65	158	86	72
22	37	30	35	29	79	45	34
118	122	127	124	128	296	156	140
136	167	149	167	143	306	170	136
111	108	108	110	85	195	98	97
20	20	14	18	15	31	16	15
40	39	29	41	44	95	47	48
77	95	94	129	114	234	126	108
35	46	42	39	39	87	57	30
37	40	41	52	34	102	51	51
4	4	9	9	6	22	14	8

表18. 臺中市國民小學歷年概況總表(續12)

單位：所、人、班

學　年　度 （校　名） Academic Year (School Name)	校數 Number of Schools	教師數 Number of Teachers		
		合計 Total	男 Male	女 Female
市立萬豐國小	1	21	10	11
市立峰谷國小	1	12	5	7
市立桐林國小	1	13	7	6
市立復興國小	1	12	4	8
市立光正國小	1	16	5	11
市立太平區太平國小	1	89	31	58
市立宜欣國小	1	60	16	44
市立新光國小	1	54	16	38
市立坪林國小	1	46	14	32
市立光隆國小	1	50	19	31
市立黃竹國小	1	12	5	7
市立頭汴國小	1	13	4	9
市立東汴國小	1	14	6	8
市立和平區和平國小	1	12	8	4
市立福民國小	1	12	6	6
市立白冷國小	1	12	6	6
市立達觀國小	1	12	8	4
市立中坑國小	1	14	7	7
市立平等國小	1	12	7	5
市立博愛國小	1	21	6	15
市立自由國小	1	21	7	14
市立梨山國(中)小	1	14	3	11
市立益民國小	1	102	23	79
市立榛榔國小	1	19	5	14
市立建平國小	1	47	18	29
市立潭陽國小	1	103	27	76
市立太平區中華國小	1	52	17	35
市立九德國小	1	90	28	62
市立中港國小	1	12	6	6
市立東平國小	1	94	27	67
市立文雅國小	1	47	14	33
市立新盛國小	1	33	7	26

資料來源：國中小（含補校）定期公務統計報表網路填報作業系統

附註:1.學生數為0者及附設國小部不列入本表校數統計。

2.附設國小部之教職員數、班級數、學生數及畢業生數均分別歸列本表各有關欄內。

Table 18. Summary of Elementary Schools in Taichung(Cont. 12)

Unit：School、Person、Class

職員數 Number of Staffs			班級數 Number of Classes		
合計 Total	男 Male	女 Female	合計 Total	一年級 Grade 1	二年級 Grade 2
2	-	2	11	2	2
2	-	2	6	1	1
2	-	2	6	1	1
3	-	3	6	1	1
3	-	3	9	1	1
5	1	4	51	8	8
4	1	3	34	6	6
4	-	4	30	5	5
4	-	4	25	3	4
4	2	2	28	5	4
2	-	2	6	1	1
3	-	3	7	1	1
2	-	2	6	1	1
2	1	1	6	1	1
2	-	2	6	1	1
2	1	1	6	1	1
2	-	2	6	1	1
2	-	2	6	1	1
2	1	1	6	1	1
3	1	2	12	2	2
3	-	3	12	2	2
-	-	-	6	1	1
6	-	6	56	9	10
2	-	2	11	2	1
4	-	4	25	4	4
6	1	5	57	9	9
4	1	3	29	4	5
7	-	7	51	7	8
2	-	2	6	1	1
6	-	6	51	8	8
4	-	4	26	4	4
4	-	4	17	3	3

表18. 臺中市國民小學歷年概況總表(續13)

單位：所、人、班

學　年　度 （校　名） Academic Year (School Name)	班級數 Number of Classes			
	三年級 Grade 3	四年級 Grade 4	五年級 Grade 5	六年級 Grade 6
市立萬豐國小	1	2	2	2
市立峰谷國小	1	1	1	1
市立桐林國小	1	1	1	1
市立復興國小	1	1	1	1
市立光正國小	1	2	2	2
市立太平區太平國小	9	9	9	8
市立宜欣國小	5	6	5	6
市立新光國小	5	5	5	5
市立坪林國小	5	4	4	5
市立光隆國小	4	4	5	6
市立黃竹國小	1	1	1	1
市立頭汴國小	1	2	1	1
市立東汴國小	1	1	1	1
市立和平區和平國小	1	1	1	1
市立福民國小	1	1	1	1
市立白冷國小	1	1	1	1
市立達觀國小	1	1	1	1
市立中坑國小	1	1	1	1
市立平等國小	1	1	1	1
市立博愛國小	2	2	2	2
市立自由國小	2	2	2	2
市立梨山國(中)小	1	1	1	1
市立益民國小	9	9	9	10
市立櫥榔國小	2	2	2	2
市立建平國小	4	4	4	5
市立潭陽國小	9	9	10	11
市立太平區中華國小	4	5	5	6
市立九德國小	9	9	9	9
市立中港國小	1	1	1	1
市立東平國小	9	8	8	10
市立文雅國小	4	4	5	5
市立新盛國小	3	3	3	2

資料來源：國中小（含補校）定期公務統計報表網路填報作業系統

附註:1.學生數為0者及附設國小部不列入本表校數統計。

2.附設國小部之教職員數、班級數、學生數及畢業生數均分別歸列本表各有關欄內。

Table 18. Summary of Elementary Schools in Taichung(Cont. 13)

Unit：School、Person、Class

學生數 Number of Students				
總計 Grand Total			一年級Grade 1	
合計 Total	男 Male	女 Female	男 Male	女 Female
203	108	95	17	13
59	28	31	6	7
62	36	26	8	4
59	31	28	6	3
149	63	86	3	7
1,412	742	670	124	101
863	453	410	70	64
790	405	385	57	71
414	202	212	26	28
694	350	344	56	62
20	12	8	1	1
146	77	69	13	11
45	24	21	3	1
43	24	19	3	1
25	12	13	1	2
46	25	21	3	1
65	26	39	3	12
46	22	24	4	5
41	17	24	3	3
63	34	29	9	5
45	21	24	4	5
140	66	74	9	12
1,535	796	739	115	125
216	121	95	17	14
544	277	267	50	41
1,485	765	720	125	130
766	389	377	68	49
1,345	721	624	104	92
84	35	49	4	7
1,347	729	618	126	93
656	336	320	54	50
345	189	156	30	32

表18. 臺中市國民小學歷年概況總表(續14)

單位：所、人、班

學　年　度 （校　名） Academic Year (School Name)	學生數				
	二年級 Grade 2		三年級 Grade 3		四年級
	男 Male	女 Female	男 Male	女 Female	男 Male
市立萬豐國小	20	16	13	14	17
市立峰谷國小	4	3	5	5	1
市立桐林國小	4	5	6	3	5
市立復興國小	5	5	4	6	7
市立光正國小	10	16	8	10	11
市立太平區太平國小	121	100	123	122	119
市立宜欣國小	83	68	61	68	73
市立新光國小	66	73	70	53	73
市立坪林國小	28	38	38	33	32
市立光隆國小	55	52	49	55	52
市立黃竹國小	2	3	5	-	2
市立頭汴國小	7	7	15	9	16
市立東汴國小	5	2	4	1	5
市立和平區和平國小	6	2	2	3	3
市立福民國小	2	4	2	3	1
市立白冷國小	7	4	3	1	5
市立達觀國小	10	8	3	2	4
市立中坑國小	3	2	3	4	3
市立平等國小	5	5	4	5	3
市立博愛國小	7	6	5	4	5
市立自由國小	5	4	1	3	4
市立梨山國(中)小	10	6	16	9	9
市立益民國小	127	123	140	105	129
市立櫥櫥國小	12	12	28	23	12
市立建平國小	33	43	42	49	49
市立潭陽國小	114	119	122	101	116
市立太平區中華國小	70	63	55	57	64
市立九德國小	122	94	123	106	121
市立中港國小	3	10	8	5	5
市立東平國小	109	115	107	108	117
市立文雅國小	43	52	51	46	54
市立新盛國小	28	23	40	15	36

資料來源：國中小（含補校）定期公務統計報表網路填報作業系統

附註:1.學生數為0者及附設國小部不列入本表校數統計。

2.附設國小部之教職員數、班級數、學生數及畢業生數均分別歸列本表各有關欄內。

Table 18. Summary of Elementary Schools in Taichung(Cont. 14)

Unit：School、Person、Class

Number of Students					上學年度畢業生數 Number of Graduates of Last Academic Year		
Grade 4	五年級Grade 5		六年級 Grade 6				
女 Female	男 Male	女 Female	男 Male	女 Female	合計 Total	男 Male	女 Female
23	15	17	26	12	63	39	24
5	8	5	4	6	6	4	2
3	9	5	4	6	13	7	6
7	6	7	3	-	15	10	5
21	15	17	16	15	39	24	15
112	138	112	117	123	262	127	135
61	77	63	89	86	173	88	85
56	68	62	71	70	173	80	93
37	42	38	36	38	89	54	35
51	58	58	80	66	142	84	58
1	-	1	2	2	6	5	1
16	16	9	10	17	30	15	15
9	3	4	4	4	4	4	-
4	5	2	5	7	6	4	2
1	5	1	1	2	4	2	2
1	3	8	4	6	6	1	5
8	4	5	2	4	8	4	4
8	7	3	2	2	6	5	1
4	1	4	1	3	7	6	1
7	3	-	5	7	9	7	2
5	2	3	5	4	10	8	2
20	11	15	11	12	18	12	6
131	137	124	148	131	272	141	131
17	26	10	26	19	45	19	26
39	44	39	59	56	112	59	53
113	134	121	154	136	276	143	133
65	62	63	70	80	156	81	75
114	138	100	113	118	245	124	121
8	6	13	9	6	16	9	7
99	119	97	151	106	225	113	112
52	68	57	66	63	158	90	68
27	28	40	27	19	86	47	39

表18. 臺中市國民小學歷年概況總表(續15)

單位：所、人、班

學　年　度 （校　名） Academic Year (School Name)	校數 Number of Schools	教師數 Number of Teachers		
		合計 Total	男 Male	女 Female
市立大元國小	1	73	21	52
市立吉峰國小	1	33	11	22
市立新平國小	1	108	37	71
市立葫蘆墩國小	1	82	14	68
市立永隆國小	1	101	29	72
市立美群國小	1	46	12	34
市立吳厝國小	1	12	8	4
市立山陽國小	1	15	4	11
市立立新國小	1	88	31	57
市立大德國小	1	76	19	57
市立車籠埔國小	1	33	10	23
市立福陽國小	1	23	7	16
市立頭家國小	1	108	26	82
市立瑞井國小	1	21	4	17
市立東新國小	1	21	9	12
市立光復國(中)小	1	14	1	13
市立長億國小	1	38	14	24
市立六寶國小	1	41	8	33
國立臺中教育大學附小	1	63	18	45
私立東大附屬實驗高中附設國小部	-	43	7	36
私立葳格高中附設國小部	-	58	11	47
私立育仁國小	1	46	13	33
私立慎齋小學	1	22	4	18
私立明道普霖斯頓小學	1	35	7	28
私立麗澤國(中)小	1	7	1	6
市立中區光復國小	1	65	13	52
市立臺中國小	1	63	18	45
市立大智國小	1	47	9	38
市立東區成功國小	1	71	31	40
市立進德國小	1	33	8	25
市立力行國小	1	95	20	75
市立樂業國小	1	30	6	24

資料來源：國中小（含補校）定期公務統計報表網路填報作業系統

附註:1.學生數為0者及附設國小部不列入本表校數統計。

2.附設國小部之教職員數、班級數、學生數及畢業生數均分別歸列本表各有關欄內。

Table 18. Summary of Elementary Schools in Taichung(Cont. 15)

Unit：School、Person、Class

職員數 Number of Staffs			班級數 Number of Classes		
合計 Total	男 Male	女 Female	合計 Total	一年級 Grade 1	二年級 Grade 2
6	-	6	41	7	7
4	1	3	18	3	3
6	2	4	61	9	11
6	-	6	47	8	8
6	-	6	58	9	10
4	-	4	25	4	5
2	1	1	6	1	1
2	-	2	8	1	1
6	-	6	48	7	8
5	1	4	42	7	7
4	-	4	18	3	3
3	-	3	13	2	2
7	-	7	62	10	11
2	-	2	12	2	2
2	-	2	12	2	2
-	-	-	8	2	1
4	-	4	22	4	3
3	-	3	24	4	4
5	1	4	30	5	5
6	3	3	28	5	5
4	1	3	36	6	6
6	-	6	27	5	4
4	1	3	12	2	2
6	2	4	24	4	4
-	-	-	6	1	1
4	1	3	35	4	4
3	-	3	32	5	5
4	-	4	26	4	5
6	1	5	40	7	6
4	-	4	18	3	3
7	1	6	54	8	8
4	1	3	12	3	1

表18. 臺中市國民小學歷年概況總表(續16)

單位：所、人、班

學　年　度 （校　名） Academic Year (School Name)	班級數 Number of Classes			
	三年級 Grade 3	四年級 Grade 4	五年級 Grade 5	六年級 Grade 6
市立大元國小	7	7	6	7
市立吉峰國小	3	3	3	3
市立新平國小	10	10	10	11
市立葫蘆墩國小	8	7	8	8
市立永隆國小	9	10	10	10
市立美群國小	4	4	4	4
市立吳厝國小	1	1	1	1
市立山陽國小	1	2	1	2
市立立新國小	8	8	8	9
市立大德國小	7	7	7	7
市立車籠埔國小	3	3	3	3
市立福陽國小	2	3	2	2
市立頭家國小	10	10	10	11
市立瑞井國小	2	2	2	2
市立東新國小	2	2	2	2
市立光復國(中)小	1	2	1	1
市立長億國小	3	4	4	4
市立六寶國小	4	4	4	4
國立臺中教育大學附小	5	5	5	5
私立東大附屬實驗高中附設國小部	5	5	4	4
私立葳格國(中)小	6	6	6	6
私立育仁國小	5	4	5	4
私立慎齋小學	2	2	2	2
私立明道普霖斯頓小學	4	4	4	4
私立麗澤國(中)小	1	1	1	1
市立中區光復國小	8	6	6	7
市立臺中國小	5	6	5	6
市立大智國小	4	4	4	5
市立東區成功國小	7	6	7	7
市立進德國小	3	3	3	3
市立力行國小	8	9	10	11
市立樂業國小	3	2	2	1

資料來源：國中小（含補校）定期公務統計報表網路填報作業系統

附註:1.學生數為0者及附設國小部不列入本表校數統計。

2.附設國小部之教職員數、班級數、學生數及畢業生數均分別歸列本表各有關欄內。

Table 18. Summary of Elementary Schools in Taichung(Cont. 16)

Unit：School、Person、Class

學生數 Number of Students				
總計 Grand Total			一年級Grade 1	
合計 Total	男 Male	女 Female	男 Male	女 Female
1,029	544	485	102	81
372	204	168	23	33
1,633	816	817	117	132
1,240	630	610	105	103
1,623	837	786	132	119
640	338	302	63	43
75	49	26	4	4
142	67	75	10	12
1,297	673	624	107	97
1,258	589	669	97	103
432	219	213	26	34
278	148	130	10	23
1,769	938	831	158	144
220	107	113	15	23
259	132	127	18	26
162	83	79	15	17
544	280	264	38	48
610	307	303	53	52
830	437	393	66	66
905	478	427	87	85
1,042	549	493	102	102
1,081	604	477	97	86
309	176	133	32	28
820	440	380	74	66
70	42	28	14	9
707	339	368	47	47
810	449	361	66	58
648	328	320	48	50
1,041	534	507	100	79
406	220	186	32	34
1,440	786	654	120	94
134	82	52	20	9

表18. 臺中市國民小學歷年概況總表(續17)

單位：所、人、班

學　年　度 （校　名） Academic Year (School Name)	學生數				
	二年級 Grade 2		三年級 Grade 3		四年級
	男 Male	女 Female	男 Male	女 Female	男 Male
市立大元國小	98	96	76	85	96
市立吉峰國小	46	32	34	22	32
市立新平國小	156	124	133	137	132
市立葫蘆墩國小	100	109	102	101	107
市立永隆國小	149	135	152	101	129
市立美群國小	56	60	55	36	49
市立吳厝國小	7	2	7	7	6
市立山陽國小	7	14	11	12	20
市立立新國小	107	106	109	100	108
市立大德國小	100	105	103	105	89
市立車籠埔國小	41	35	33	36	44
市立福陽國小	15	17	28	21	39
市立頭家國小	159	147	145	135	147
市立瑞井國小	15	18	14	17	20
市立東新國小	24	16	19	19	23
市立光復國(中)小	13	13	9	8	15
市立長億國小	37	39	37	37	53
市立六寶國小	52	53	44	46	45
國立臺中教育大學附小	69	64	69	71	83
私立東大附屬實驗高中附設國小部	82	84	81	83	90
私立葳格高中附設國小部	83	83	102	78	82
私立育仁國小	90	90	104	78	100
私立慎齋小學	29	19	34	24	28
私立明道普霖斯頓小學	69	71	73	67	72
私立麗澤國(中)小	3	2	9	5	8
市立中區光復國小	44	54	64	65	62
市立臺中國小	67	56	62	61	78
市立大智國小	64	53	49	51	33
市立東區成功國小	82	80	87	85	74
市立進德國小	43	23	27	31	38
市立力行國小	109	115	109	96	134
市立樂業國小	6	12	14	14	15

資料來源：國中小（含補校）定期公務統計報表網路填報作業系統

附註:1.學生數為0者及附設國小部不列入本表校數統計。

2.附設國小部之教職員數、班級數、學生數及畢業生數均分別歸列本表各有關欄內。

Table 18. Summary of Elementary Schools in Taichung(Cont. 17)

Unit：School、Person、Class

Number of Students					上學年度畢業生數 Number of Graduates of Last Academic Year		
Grade 4	五年級Grade 5		六年級 Grade 6				
女 Female	男 Male	女 Female	男 Male	女 Female	合計 Total	男 Male	女 Female
74	84	62	88	87	171	85	86
23	36	33	33	25	79	32	47
142	137	133	141	149	286	143	143
88	103	104	113	105	257	115	142
144	143	123	132	164	271	124	147
59	61	47	54	57	127	63	64
3	17	6	8	4	11	3	8
6	7	16	12	15	36	23	13
93	114	100	128	128	258	126	132
107	97	122	103	127	240	117	123
30	40	32	35	46	73	44	29
18	30	24	26	27	61	31	30
132	153	129	176	144	327	180	147
22	20	14	23	19	40	21	19
20	24	23	24	23	55	25	30
12	15	14	16	15	26	14	12
45	60	51	55	44	104	55	49
55	55	53	58	44	108	59	49
61	82	55	68	76	151	84	67
59	64	54	74	62	130	66	64
89	88	77	92	64	101	51	50
80	111	67	102	76	178	89	89
19	32	22	21	21	52	27	25
68	82	52	70	56	134	81	53
4	4	6	4	2	8	5	3
64	54	67	68	71	140	67	73
68	79	53	97	65	148	76	72
65	57	44	77	57	146	77	69
86	93	85	98	92	187	95	92
29	39	27	41	42	77	42	35
116	149	109	165	124	295	161	134
11	14	1	13	5	19	14	5

表18. 臺中市國民小學歷年概況總表(續18)

單位：所、人、班

學　年　度 （校　名） Academic Year (School Name)	校數 Number of Schools	教師數 Number of Teachers		
		合計 Total	男 Male	女 Female
市立忠孝國小	1	133	33	100
市立忠信國小	1	26	3	23
市立大同國小	1	84	23	61
市立忠明國小	1	60	10	50
市立西區中正國小	1	65	14	51
市立南區和平國小	1	96	20	76
市立國光國小	1	54	14	40
市立信義國小	1	105	16	89
市立北區太平國小	1	51	14	37
市立北區中華國小	1	56	9	47
市立篤行國小	1	52	15	37
市立健行國小	1	46	13	33
市立省三國小	1	52	14	38
市立西屯國小	1	87	16	71
市立西屯區泰安國小	1	25	7	18
市立大鵬國小	1	55	21	34
市立西屯區永安國小	1	122	22	100
市立協和國小	1	76	16	60
市立大仁國小	1	35	7	28
市立南屯國小	1	75	17	58
市立鎮平國小	1	52	10	42
市立文山國小	1	89	33	56
市立春安國小	1	21	5	16
市立黎明國小	1	70	12	58
市立北屯國小	1	90	17	73
市立僑孝國小	1	59	11	48
市立四張犁國小	1	48	18	30
市立松竹國小	1	96	16	80
市立軍功國小	1	71	20	51
市立大坑國小	1	21	9	12
市立逢甲國小	1	12	5	7
市立建功國小	1	67	17	50

資料來源：國中小（含補校）定期公務統計報表網路填報作業系統

附註:1.學生數為0者及附設國小部不列入本表校數統計。

2.附設國小部之教職員數、班級數、學生數及畢業生數均分別歸列本表各有關欄內。

Table 18. Summary of Elementary Schools in Taichung(Cont. 18)

Unit：School、Person、Class

職員數 Number of Staffs			班級數 Number of Classes		
合計 Total	男 Male	女 Female	合計 Total	一年級 Grade 1	二年級 Grade 2
10	2	8	72	12	11
4	1	3	14	2	2
6	1	5	47	7	7
4	1	3	29	5	5
6	1	5	37	6	6
6	2	4	53	8	9
4	1	3	29	5	5
5	-	5	59	9	9
4	-	4	22	3	3
4	1	3	30	6	5
4	1	3	27	4	4
4	2	2	24	3	3
4	-	4	29	6	6
5	1	4	48	7	8
2	-	2	13	2	2
4	1	3	29	4	4
7	-	7	67	12	12
6	-	6	43	7	7
4	-	4	19	3	3
6	-	6	42	6	6
4	1	3	29	5	5
6	1	5	49	8	9
2	-	2	11	1	2
6	-	6	39	5	6
7	1	6	48	8	7
4	-	4	33	5	5
4	-	4	26	5	4
6	2	4	55	9	9
5	-	5	40	7	7
2	-	2	10	1	2
2	1	1	6	1	1
4	1	3	38	7	6

表18. 臺中市國民小學歷年概況總表(續19)

單位：所、人、班

學　年　度 （校　名） Academic Year (School Name)	班級數 Number of Classes			
	三年級 Grade 3	四年級 Grade 4	五年級 Grade 5	六年級 Grade 6
市立忠孝國小	11	12	12	14
市立忠信國小	2	2	3	3
市立大同國小	9	8	8	8
市立忠明國小	5	4	4	6
市立西區中正國小	6	6	6	7
市立南區和平國小	7	9	10	10
市立國光國小	5	5	4	5
市立信義國小	10	11	10	10
市立北區太平國小	4	3	4	5
市立北區中華國小	5	5	5	4
市立篤行國小	4	5	5	5
市立健行國小	5	4	5	4
市立省三國小	4	4	5	4
市立西屯國小	7	8	8	10
市立西屯區泰安國小	2	2	2	3
市立大鵬國小	4	5	6	6
市立西屯區永安國小	11	11	10	11
市立協和國小	8	7	7	7
市立大仁國小	3	3	4	3
市立南屯國小	7	7	7	9
市立鎮平國小	4	5	5	5
市立文山國小	8	8	8	8
市立春安國小	2	2	2	2
市立黎明國小	7	6	7	8
市立北屯國小	7	8	8	10
市立僑孝國小	6	6	6	5
市立四張犁國小	5	4	4	4
市立松竹國小	9	9	9	10
市立軍功國小	6	6	7	7
市立大坑國小	2	1	2	2
市立逢甲國小	1	1	1	1
市立建功國小	7	6	6	6

資料來源：國中小（含補校）定期公務統計報表網路填報作業系統

附註:1.學生數為0者及附設國小部不列入本表校數統計。

2.附設國小部之教職員數、班級數、學生數及畢業生數均分別歸列本表各有關欄內。

Table 18. Summary of Elementary Schools in TaichungCont. 19)

Unit：School、Person、Class

學生數 Number of Students				
總計 Grand Total			一年級Grade 1	
合計 Total	男 Male	女 Female	男 Male	女 Female
2,032	1,055	977	164	161
315	163	152	21	24
1,215	626	589	109	85
694	364	330	58	53
959	534	425	90	62
1,319	650	669	112	103
683	346	337	59	48
1,679	867	812	126	132
442	227	215	28	33
774	415	359	91	67
664	312	352	47	48
530	274	256	46	37
772	412	360	63	87
1,145	604	541	102	84
217	107	110	15	16
681	371	310	56	39
1,837	902	935	147	162
1,000	521	479	82	76
459	253	206	42	33
988	531	457	89	51
744	356	388	60	67
1,305	708	597	106	102
191	109	82	10	10
1,033	568	465	76	65
1,124	621	503	106	87
808	413	395	68	54
627	331	296	57	58
1,469	770	699	117	109
1,090	579	511	94	98
154	80	74	7	8
59	37	22	6	4
1,151	584	567	108	101

表18. 臺中市國民小學歷年概況總表(續20)

單位：所、人、班

學　年　度 （校　名） Academic Year (School Name)	學生數				
	二年級 Grade 2		三年級 Grade 3		四年級
	男 Male	女 Female	男 Male	女 Female	男 Male
市立忠孝國小	150	160	150	163	191
市立忠信國小	21	20	24	17	30
市立大同國小	89	101	122	96	113
市立忠明國小	63	62	65	46	56
市立西區中正國小	87	71	83	76	75
市立南區和平國小	99	112	92	101	108
市立國光國小	60	53	60	61	50
市立信義國小	140	130	158	122	162
市立北區太平國小	41	26	30	29	28
市立北區中華國小	74	67	72	62	56
市立篤行國小	48	41	48	57	53
市立健行國小	41	30	51	39	39
市立省三國小	87	66	58	51	60
市立西屯國小	92	86	92	81	104
市立西屯區泰安國小	19	19	8	18	17
市立大鵬國小	50	50	60	41	77
市立西屯區永安國小	170	158	155	154	143
市立協和國小	75	85	85	106	77
市立大仁國小	33	30	35	37	49
市立南屯國小	73	70	76	70	74
市立鎮平國小	55	61	55	51	51
市立文山國小	140	97	110	98	121
市立春安國小	13	14	15	16	26
市立黎明國小	82	61	112	77	90
市立北屯國小	89	89	99	91	112
市立僑孝國小	68	60	76	66	74
市立四張犁國小	51	39	54	55	52
市立松竹國小	131	91	114	120	131
市立軍功國小	103	93	90	73	85
市立大坑國小	16	12	11	15	12
市立逢甲國小	5	3	4	4	8
市立建功國小	99	89	102	103	96

資料來源：國中小（含補校）定期公務統計報表網路填報作業系統

附註:1.學生數為0者及附設國小部不列入本表校數統計。

2.附設國小部之教職員數、班級數、學生數及畢業生數均分別歸列本表各有關欄內。

Table 18. Summary of Elementary Schools in Taichung(Cont. 20)

Unit：School、Person、Class

Number of Students					上學年度畢業生數 Number of Graduates of Last Academic Year		
Grade 4	五年級Grade 5		六年級 Grade 6				
女 Female	男 Male	女 Female	男 Male	女 Female	合計 Total	男 Male	女 Female
162	179	156	221	175	440	239	201
20	22	34	45	37	70	40	30
93	95	107	98	107	224	104	120
51	50	52	72	66	136	64	72
65	95	64	104	87	213	117	96
109	113	126	126	118	253	130	123
62	56	54	61	59	148	83	65
144	132	140	149	144	317	159	158
32	43	48	57	47	99	50	49
58	64	59	58	46	132	71	61
62	53	68	63	76	125	54	71
56	37	46	60	48	124	58	66
48	73	64	71	44	151	76	75
84	85	103	129	103	279	162	117
14	17	14	31	29	43	23	20
60	68	61	60	59	146	72	74
150	136	147	151	164	360	184	176
75	104	67	98	70	241	128	113
27	41	51	53	28	105	56	49
93	100	75	119	98	220	119	101
75	59	67	76	67	135	67	68
101	109	103	122	96	228	123	105
7	23	22	22	13	39	17	22
69	87	87	121	106	235	129	106
68	109	68	106	100	233	122	111
65	70	67	57	83	160	84	76
47	59	47	58	50	128	72	56
120	135	117	142	142	312	176	136
80	95	81	112	86	197	96	101
12	19	11	15	16	25	8	17
5	5	4	9	2	13	10	3
93	93	91	86	90	201	92	109

表18. 臺中市國民小學歷年概況總表(續21)

單位：所、人、班

學　年　度 （校　名） Academic Year (School Name)	校數 Number of Schools	教師數 Number of Teachers		
		合計 Total	男 Male	女 Female
市立北屯區新興國小	1	46	9	37
市立仁愛國小	1	50	14	36
市立立人國小	1	63	4	59
市立北屯區文昌國小	1	65	20	45
市立大勇國小	1	139	26	113
市立重慶國小	1	35	5	30
市立南屯區東興國小	1	102	13	89
市立文心國小	1	101	23	78
市立四維國小	1	55	9	46
市立何厝國小	1	37	8	29
市立國安國小	1	96	26	70
市立上石國小	1	57	11	46
市立大新國小	1	156	25	131
市立陳平國小	1	59	12	47
市立賴厝國小	1	135	32	103
市立永春國小	1	111	25	86
市立惠文國小	1	168	35	133
市立樹義國小	1	101	24	77
市立東光國小	1	60	16	44
市立上安國小	1	65	12	53
市立仁美國小	1	108	25	83
市立長安國小	1	62	16	46
市立惠來國小	1	62	18	44
市立大墩國小	1	66	20	46

資料來源：國中小（含補校）定期公務統計報表網路填報作業系統

附註:1.學生數為0者及附設國小部不列入本表校數統計。

2.附設國小部之教職員數、班級數、學生數及畢業生數均分別歸列本表各有關欄內。

Table 18. Summary of Elementary Schools in Taichung(Cont. 21)

Unit：School、Person、Class

職員數 Number of Staffs			班級數 Number of Classes		
合計 Total	男 Male	女 Female	合計 Total	一年級 Grade 1	二年級 Grade 2
4	-	4	25	4	4
4	-	4	28	4	4
4	-	4	35	5	6
4	-	4	37	6	6
10	2	8	80	12	14
4	1	3	19	3	3
6	1	5	57	9	9
6	1	5	58	10	8
4	-	4	31	5	5
4	2	2	20	3	3
7	1	6	55	9	9
4	-	4	32	6	5
9	3	6	90	14	15
5	-	5	33	5	5
9	2	7	78	13	13
5	-	5	64	11	10
8	2	6	96	18	15
7	2	5	58	10	10
4	-	4	34	6	5
4	-	4	35	5	5
7	1	6	62	12	10
4	-	4	35	6	6
4	1	3	35	6	7
4	2	2	36	6	6

表18. 臺中市國民小學歷年概況總表(續22)

單位：所、人、班

學　年　度 （校　名） Academic Year (School Name)	班級數 Number of Classes			
	三年級 Grade 3	四年級 Grade 4	五年級 Grade 5	六年級 Grade 6
市立北屯區新興國小	5	4	4	4
市立仁愛國小	4	5	5	6
市立立人國小	6	6	6	6
市立北屯區文昌國小	6	5	7	7
市立大勇國小	13	14	13	14
市立重慶國小	3	3	4	3
市立南屯區東興國小	9	9	10	11
市立文心國小	9	10	10	11
市立四維國小	5	5	5	6
市立何厝國小	3	4	3	4
市立國安國小	10	8	9	10
市立上石國小	5	5	5	6
市立大新國小	14	15	16	16
市立陳平國小	5	5	6	7
市立賴厝國小	12	13	13	14
市立永春國小	10	11	11	11
市立惠文國小	16	17	14	16
市立樹義國小	9	9	10	10
市立東光國小	6	5	6	6
市立上安國小	6	6	6	7
市立仁美國小	9	11	10	10
市立長安國小	6	6	6	5
市立惠來國小	6	5	6	5
市立大墩國小	6	6	7	5

資料來源：國中小（含補校）定期公務統計報表網路填報作業系統

附註:1.學生數為0者及附設國小部不列入本表校數統計。

2.附設國小部之教職員數、班級數、學生數及畢業生數均分別歸列本表各有關欄內。

Table 18. Summary of Elementary Schools in Taichung(Cont. 22)

Unit：School、Person、Class

學生數 Number of Students				
總計 Grand Total			一年級Grade 1	
合計 Total	男 Male	女 Female	男 Male	女 Female
557	306	251	46	39
709	372	337	54	55
904	472	432	57	65
890	482	408	77	71
2,172	1,097	1,075	172	164
445	249	196	31	25
1,546	801	745	119	123
1,554	798	756	128	134
729	344	385	56	57
417	244	173	33	29
1,523	791	732	121	119
802	436	366	88	68
2,420	1,263	1,157	201	174
822	407	415	63	58
2,136	1,092	1,044	174	180
1,673	878	795	153	138
2,683	1,389	1,294	252	258
1,732	871	861	159	138
872	438	434	75	68
802	412	390	71	50
1,665	831	834	170	139
923	466	457	91	81
859	447	412	87	63
1,009	541	468	84	88

表18. 臺中市國民小學歷年概況總表(續完)

單位：所、人、班

學　年　度 （校　名） Academic Year (School Name)	學生數				
	二年級 Grade 2		三年級 Grade 3		四年級
	男 Male	女 Female	男 Male	女 Female	男 Male
市立北屯區新興國小	50	50	72	30	38
市立仁愛國小	44	52	51	50	76
市立立人國小	83	71	83	73	89
市立北屯區文昌國小	68	65	85	66	66
市立大勇國小	191	184	180	172	188
市立重慶國小	45	34	48	33	42
市立南屯區東興國小	130	110	136	110	119
市立文心國小	108	129	126	108	130
市立四維國小	48	67	51	56	58
市立何厝國小	36	24	34	25	52
市立國安國小	137	120	142	129	113
市立上石國小	75	49	74	61	54
市立大新國小	219	194	214	162	185
市立陳平國小	61	64	75	50	62
市立賴厝國小	173	194	184	144	189
市立永春國小	143	123	131	129	156
市立惠文國小	240	194	218	224	253
市立樹義國小	156	139	146	150	150
市立東光國小	76	58	75	69	68
市立上安國小	69	63	59	52	66
市立仁美國小	131	144	131	123	143
市立長安國小	67	67	84	84	76
市立惠來國小	94	94	70	69	61
市立大墩國小	95	75	90	77	94

資料來源：國中小（含補校）定期公務統計報表網路填報作業系統

附註:1.學生數為0者及附設國小部不列入本表校數統計。

2.附設國小部之教職員數、班級數、學生數及畢業生數均分別歸列本表各有關欄內。

Table 18. Summary of Elementary Schools in Taichung(Cont. End)

Unit：School、Person、Class

Number of Students					上學年度畢業生數 Number of Graduates of Last Academic Year		
Grade 4	五年級Grade 5		六年級 Grade 6				
女 Female	男 Male	女 Female	男 Male	女 Female	合計 Total	男 Male	女 Female
42	51	40	49	50	140	69	71
44	69	62	78	74	150	79	71
71	83	63	77	89	168	81	87
62	96	71	90	73	187	93	94
174	190	171	176	210	381	209	172
23	38	46	45	35	113	54	59
128	141	131	156	143	295	147	148
128	149	118	157	139	304	159	145
70	61	59	70	76	147	62	85
27	40	26	49	42	91	47	44
117	122	107	156	140	273	137	136
74	65	52	80	62	119	68	51
210	219	211	225	206	510	274	236
71	59	87	87	85	199	93	106
176	184	172	188	178	349	175	174
134	145	140	150	131	305	150	155
208	173	206	253	204	465	243	222
131	119	157	141	146	298	151	147
73	69	78	75	88	167	80	87
68	67	62	80	95	176	93	83
139	125	151	131	138	314	162	152
76	80	82	68	67	165	89	76
51	73	70	62	65	75	37	38
71	100	94	78	63	151	82	69

表19.臺中市國民小學歷年各年級原住民學生數

單位：人

學年度（族籍別）Academic Year (Racial)	總計 Grand Total			一年級 Grade 1			二年級 Grade 2		
	合計 Total	男 Male	女 Female	合計 Total	男 Male	女 Female	合計 Total	男 Male	女 Female
97 學年度 2008-09	3,533	1,822	1,711	569	291	278	544	282	262
98 學年度 2009-10	3,401	1,765	1,636	475	257	218	584	295	289
99 學年度 2010-11	3,328	1,718	1,610	503	253	250	483	261	222
100 學年度 2011-12	3,301	1,697	1,604	529	289	240	498	242	256
101 學年度 2012-13	3,272	1,682	1,590	479	238	241	551	309	242
102 學年度 2013-14	3,271	1,704	1,567	548	294	254	491	254	237
103 學年度 2014-15	**3,216**	**1,655**	**1,561**	**524**	**252**	**272**	**561**	**293**	**268**
阿美族 Amis	907	455	452	152	73	79	134	62	72
泰雅族 Atayal	785	409	376	134	66	68	160	89	71
排灣族 Paiwan	741	375	366	106	45	61	128	68	60
布農族 Bunun	477	254	223	79	39	40	92	45	47
卑南族 Puyuma	43	20	23	8	4	4	4	2	2
鄒(曹)族 Tsou	21	13	8	2	1	1	5	4	1
魯凱族 Rukai	43	19	24	6	2	4	7	6	1
賽夏族 Saisiyat	14	8	6	2	1	1	1	1	-
雅美族 Yami	24	18	6	4	4	-	5	3	2
邵族 Thao	13	5	8	1	1	-	2	1	1
噶瑪蘭族 Kavalan	9	2	7	4	1	3	1	-	1
太魯閣族 Truku	63	34	29	10	7	3	10	5	5
撒奇萊雅族 Sakizaya	2	1	1	1	-	1	-	-	-
賽德克族 Sdeiq	70	39	31	15	8	7	12	7	5
拉阿魯哇族 Hla’alua	-	-	-	-	-	-	-	-	-
卡那卡那富族 Kanakanavu	-	-	-	-	-	-	-	-	-
其他 Others	4	3	1	-	-	-	-	-	-

資料來源：國中小（含補校）定期公務統計報表網路填報作業系統

附註:本表含附設國小部之學生數。

Table 19. Number of Indigenous Students in Elementary Schools by Grade in Taichung

Unit：Person

三年級 Grade 3			四年級 Grade 4			五年級 Grade 5			六年級 Grade 6		
合計 Total	男 Male	女 Female	合計 Total	男 Male	女 Female	合計 Total	男 Male	女 Female	合計 Total	男 Male	女 Female
585	303	282	581	295	286	590	312	278	664	339	325
553	283	270	592	309	283	593	302	291	604	319	285
580	298	282	554	284	270	590	310	280	618	312	306
516	272	244	585	299	286	570	292	278	603	303	300
523	249	274	531	277	254	595	307	288	593	302	291
562	306	256	524	249	275	535	284	251	611	317	294
504	**263**	**241**	**568**	**304**	**264**	**531**	**261**	**270**	**528**	**282**	**246**
149	79	70	159	82	77	158	84	74	155	75	80
108	55	53	130	73	57	115	53	62	138	73	65
122	67	55	143	77	66	129	59	70	113	59	54
78	40	38	82	43	39	83	46	37	63	41	22
9	3	6	7	4	3	8	4	4	7	3	4
2	1	1	3	3	-	3	1	2	6	3	3
9	4	5	9	3	6	6	2	4	6	2	4
-	-	-	3	1	2	3	1	2	5	4	1
2	2	-	5	3	2	2	1	1	6	5	1
-	-	-	4	1	3	2	-	2	4	2	2
4	1	3	-	-	-	-	-	-	-	-	-
10	5	5	10	6	4	12	5	7	11	6	5
1	1	-	-	-	-	-	-	-	-	-	-
10	5	5	13	8	5	8	3	5	12	8	4
-	-	-	-	-	-	-	-	-	-	-	-
-	-	-	-	-	-	-	-	-	-	-	-
-	-	-	-	-	-	2	2	-	2	1	1

表20.臺中市國民小學歷年各年級新移民學生數

單位：人

學年度（族籍別）Academic Year (Racial)	總計 Grand Total			一年級 Grade 1			二年級 Grade 2		
	合計 Total	男 Male	女 Female	合計 Total	男 Male	女 Female	合計 Total	男 Male	女 Female
97 學年度 2008-09	11,173	5,732	5,441	2,727	1,473	1,254	2,618	1,329	1,289
98 學年度 2009-10	13,368	6,880	6,488	2,778	1,460	1,318	2,946	1,564	1,382
99 學年度 2010-11	14,997	7,680	7,317	2,720	1,360	1,360	2,892	1,493	1,399
100 學年度 2011-12	16,175	8,314	7,861	2,504	1,318	1,186	2,828	1,415	1,413
101 學年度 2012-13	16,655	8,598	8,057	2,416	1,250	1,166	2,625	1,381	1,244
102 學年度 2013-14	16,373	8,474	7,899	2,097	1,075	1,022	2,524	1,328	1,196
103 學年度 2014-15	**15,269**	**7,850**	**7,419**	**1,805**	**916**	**889**	**2,153**	**1,108**	**1,045**
中國大陸 Mainland China	5,811	3,026	2,785	832	425	407	904	474	430
越南 Vietnam	6,539	3,314	3,225	630	317	313	835	414	421
印尼 Indonesia	1,161	621	540	120	69	51	131	69	62
泰國 Thailand	242	118	124	34	15	19	31	15	16
菲律賓 Philippines	277	141	136	37	16	21	43	20	23
柬埔寨 Cambodia	632	309	323	45	24	21	97	44	53
日本 Japan	74	38	36	14	5	9	15	9	6
馬來西亞 Malaysia	121	72	49	21	9	12	19	15	4
美國 US	80	45	35	12	7	5	25	13	12
南韓 South Korea	27	15	12	4	1	3	6	5	1
緬甸 Burma	81	37	44	13	5	8	13	9	4
新加坡 Singapore	16	9	7	4	2	2	2	1	1
加拿大 Canada	33	17	16	7	4	3	4	3	1
其他 Others	175	88	87	32	17	15	28	17	11

資料來源：國中小（含補校）定期公務統計報表網路填報作業系統

附註:本表含附設國小部之學生數。

Table 20. Number of Immigrant Students in Elementary Schools by Grade in Taichung

Unit：Person

三年級 Grade 3			四年級 Grade 4			五年級 Grade 5			六年級 Grade 6		
合計 Total	男 Male	女 Female	合計 Total	男 Male	女 Female	合計 Total	男 Male	女 Female	合計 Total	男 Male	女 Female
1,991	980	1,011	1,514	764	750	1,304	647	657	1,019	539	480
2,643	1,330	1,313	2,077	1,046	1,031	1,586	808	778	1,338	672	666
2,978	1,571	1,407	2,692	1,369	1,323	2,117	1,068	1,049	1,598	819	779
2,954	1,520	1,434	3,035	1,619	1,416	2,705	1,366	1,339	2,149	1,076	1,073
2,851	1,426	1,425	2,977	1,530	1,447	3,038	1,622	1,416	2,748	1,389	1,359
2,693	1,419	1,274	2,945	1,465	1,480	3,029	1,547	1,482	3,085	1,640	1,445
2,545	**1,322**	**1,223**	**2,765**	**1,467**	**1,298**	**2,933**	**1,475**	**1,458**	**3,068**	**1,562**	**1,506**
931	494	437	985	525	460	1,027	529	498	1,132	579	553
1,148	594	554	1,247	655	592	1,351	660	691	1,328	674	654
150	82	68	211	118	93	259	133	126	290	150	140
42	21	21	38	21	17	37	18	19	60	28	32
46	18	28	52	33	19	48	26	22	51	28	23
125	56	69	119	56	63	123	62	61	123	67	56
14	8	6	10	7	3	10	6	4	11	3	8
24	16	8	26	16	10	14	7	7	17	9	8
10	6	4	12	7	5	10	5	5	11	7	4
3	2	1	6	3	3	4	2	2	4	2	2
10	5	5	18	5	13	16	9	7	11	4	7
2	1	1	2	2	-	3	2	1	3	1	2
7	2	5	8	5	3	4	3	1	3	-	3
33	17	16	31	14	17	27	13	14	24	10	14

表21.臺中市國民小學中途輟學學生概況

單位：人

學年度 Academic Year	中輟生人數			
	總計 Grand Total	性別 Sex		
		男 Male	女 Female	個人 Individual Factor
93 學年度 2004-05	97	58	39	12
94 學年度 2005-06	131	77	54	23
95 學年度 2006-07	95	60	35	18
96 學年度 2007-08	67	40	27	11
97 學年度 2008-09	46	26	20	4
98 學年度 2009-10	54	40	14	9
99 學年度 2010-11	49	27	22	8
100 學年度 2011-12	44	31	13	7
101 學年度 2012-13	34	18	16	4
102 學年度 2013-14	24	13	11	4
一般生	23	12	11	4
原住民生	1	1	-	-

資料來源：全國國民中小學中輟生通報及復學系統
附註:本表含附設國小部之學生數。

Table 21. Number of Students Suspending from School in Elementary School in Taichung

Unit：Person

Number of Students Suspending from School					復學人數 Back to School	
輟學原因 Factor				中輟率	總計	復學率
家庭 Family Factor	學校 School Factor	社會 Society Factor	其他 Others	Rate	Grand Total	Rate
78	1	6	-	0.03	71	73.20
98	5	4	1	0.06	103	78.63
71	2	4	-	0.04	79	83.16
52	-	4	-	0.03	56	83.58
34	5	3	-	0.02	41	89.13
40	1	4	-	0.03	50	92.59
34	-	6	1	0.03	42	85.71
33	1	3	-	0.02	33	75.00
30	-	-	-	0.02	32	94.12
19	-	-	1	0.01	22	91.67
18	-	-	1	0.01	21	91.30
1	-	-	-	0.03	1	100.00

表22.臺中市國民小學歷年教師性別及學歷

單位：人

學　　年　　度 （隸屬別） Academic Year (School Categories)	總計 Grand Total	性別 Sex 男 Male	女 Female	研究所 Graduate School
97 學年度　2008-09	11,604	3,459	8,145	2,493
98 學年度　2009-10	11,509	3,406	8,103	3,039
百　分　比　(%)	100.00	29.59	70.41	26.41
國　立　National	58	12	46	20
市　立　Municipal	11,197	3,340	7,857	2,969
私　立　Private	254	54	200	50
99 學年度　2010-11	11,382	3,359	8,023	3,611
百　分　比　(%)	100.00	29.51	70.49	31.73
國　立　National	64	15	49	25
市　立　Municipal	11,069	3,290	7,779	3,534
私　立　Private	249	54	195	52
100 學年度　2011-12	11,427	3,320	8,107	4,181
百　分　比　(%)	100.00	29.05	70.95	36.59
國　立　National	63	16	47	28
市　立　Municipal	11,110	3,249	7,861	4,093
私　立　Private	254	55	199	60
101 學年度　2012-13	11,392	3,260	8,132	4,858
百　分　比　(%)	100.00	28.62	71.38	42.64
國　立　National	69	16	53	34
市　立　Municipal	11,103	3,193	7,910	4,761
私　立　Private	220	51	169	63
102 學年度　2013-14	11,504	3,220	8,284	5,495
百　分　比　(%)	100.00	27.99	72.01	47.77
國　立　National	66	17	49	39
市　立　Municipal	11,199	3,149	8,050	5,378
私　立　Private	239	54	185	78
103 學年度　2014-15	**11,787**	**3,247**	**8,540**	**6,045**
百　分　比　(%)	100.00	27.55	72.45	51.29
國　立　National	63	18	45	44
市　立　Municipal	11,453	3,172	8,281	5,906
私　立　Private	271	57	214	95

資料來源：國中小（含補校）定期公務統計報表網路填報作業系統

附註:本表含附設國小部之教師數。

Table22. Number of Teachers in Elementary Schools by Sex and Educational Background in Taichung

Unit：Person

學 歷 別 Educational Background					
教育大學及師範院校 Normal Univ.and Colleges	一般大學校院教育系 EducationDepartment inother Univ.and Colleges	一般大學院校一般系 OtherDepartments inother Univ. andColleges	師範專科 Teachers' Junior College	其他專科 Other Junior College	其他 Others
6,107	340	2,400	249	9	6
5,472	339	2,438	212	7	2
47.55	2.95	21.18	1.84	0.06	0.02
21	10	5	2	-	-
5,344	313	2,358	204	7	2
107	16	75	6	-	-
4,982	381	2,237	160	7	4
43.77	3.35	19.65	1.41	0.06	0.04
31	-	6	2	-	-
4,845	359	2,169	151	7	4
106	22	62	7	-	-
4,676	337	2,109	117	4	3
40.92	2.95	18.46	1.02	0.04	0.03
25	3	7	-	-	-
4,548	310	2,039	113	4	3
103	24	63	4	-	-
4,128	331	1,952	88	6	29
36.24	2.91	17.13	0.77	0.05	0.25
31	-	4	-	-	-
3,998	320	1,903	86	6	29
99	11	45	2	-	-
3,686	351	1,866	70	5	31
32.04	3.05	16.22	0.61	0.04	0.27
24	-	3	-	-	-
3,566	331	1,821	67	5	31
96	20	42	3	-	-
3,621	**355**	**1,707**	**50**	**2**	**7**
30.72	3.01	14.48	0.42	0.02	0.06
15	-	4	-	-	-
3,512	338	1,641	47	2	7
94	17	62	3	-	-

表23.臺中市國民小學歷年教師年齡分組

單位：人

學　　年　　度 （隸屬別） Academic Year (School Categories)	總　　計 Grand Total	未滿25歲 Under Age 25	25-未滿30歲 Age 25-29	30-未滿35歲 Age 30-34	35-未滿40歲 Age 35-39
97 學年度　2008-09	11,604	84	1,316	2,184	2,771
98 學年度　2009-10	11,509	44	1,023	2,019	2,581
百　分　比　(%)	100.00	0.38	8.89	17.54	22.43
國　立　National	58	-	8	10	12
市　立　Municipal	11,197	41	929	1,941	2,530
私　立　Private	254	3	86	68	39
99 學年度　2010-11	11,382	47	767	1,965	2,431
百　分　比　(%)	100.00	0.41	6.74	17.26	21.36
國　立　National	64	1	12	9	15
市　立　Municipal	11,069	46	694	1,869	2,378
私　立　Private	249	-	61	87	38
100 學年度　2011-12	11,427	96	651	1,878	2,481
百　分　比　(%)	100.00	0.84	5.70	16.43	21.71
國　立　National	63	-	10	11	13
市　立　Municipal	11,110	96	581	1,789	2,420
私　立　Private	254	-	60	78	48
101 學年度　2012-13	11,392	84	645	1,814	2,400
百　分　比　(%)	100.00	0.74	5.66	15.92	21.07
國　立　National	69	-	5	20	12
市　立　Municipal	11,103	81	611	1,729	2,337
私　立　Private	220	3	29	65	51
102 學年度　2013-14	11,504	104	641	1,687	2,320
百　分　比　(%)	100.00	0.90	5.57	14.66	20.17
國　立　National	66	1	7	16	12
市　立　Municipal	11,199	101	607	1,596	2,254
私　立　Private	239	2	27	75	54
103 學年度　2014-15	**11,787**	**142**	**693**	**1,603**	**2,273**
百　分　比　(%)	100.00	1.20	5.88	13.60	19.28
國　立　National	63	-	3	14	14
市　立　Municipal	11,453	141	668	1,507	2,192
私　立　Private	271	1	22	82	67

資料來源：國中小（含補校）定期公務統計報表網路填報作業系統

附註:本表含附設國小部之教師數。

Table 23. Number of Teachers in Elementary Schools by Age Group in Taichung

Unit：Person

40-未滿45歲 Age 40-44	45-未滿50歲 Age 45-49	50-未滿55歲 Age 50-54	55-未滿60歲 Age 55-59	60-未滿65歲 Age 60-64	65 歲以上 Age 65 & Over
2,797	1,665	601	157	29	-
2,948	1,961	710	187	34	2
25.61	17.04	6.17	1.62	0.30	0.02
11	14	2	1	-	-
2,914	1,935	700	177	28	2
23	12	8	9	6	-
3,027	2,187	717	193	48	-
26.59	19.21	6.30	1.70	0.42	-
11	15	-	1	-	-
2,991	2,157	710	184	40	-
25	15	7	8	8	-
2,942	2,347	789	189	53	1
25.75	20.54	6.90	1.65	0.46	0.01
13	15	1	-	-	-
2,900	2,316	780	183	45	-
29	16	8	6	8	1
2,920	2,458	826	194	48	3
25.63	21.58	7.25	1.70	0.42	0.03
15	10	6	1	-	-
2,874	2,428	811	187	43	2
31	20	9	6	5	1
2,851	2,673	976	197	53	2
24.78	23.24	8.48	1.71	0.46	0.02
15	12	3	-	-	-
2,797	2,639	964	190	50	1
39	22	9	7	3	1
2,768	**2,857**	**1,167**	**224**	**59**	**1**
23.48	24.24	9.90	1.90	0.50	0.01
15	11	6	-	-	-
2,705	2,819	1,148	217	56	-
48	27	13	7	3	1

表24.臺中市國民小學歷年教師服務年資

單位：人

學　　年　　度 （隸屬別） Academic Year (School Categories)	總　　計 Grand Total	未滿5年 Under 5 Years	5年-未滿10年 5-9 Years
97 學年度　2008-09	11,604	1,476	3,064
98 學年度　2009-10	11,509	988	2,874
百　分　比　(%)	100.00	8.58	24.97
國　立　National	58	4	15
市　立　Municipal	11,197	852	2,782
私　立　Private	254	132	77
99 學年度　2010-11	11,382	846	2,474
百　分　比　(%)	100.00	7.43	21.74
國　立　National	64	13	15
市　立　Municipal	11,069	739	2,354
私　立　Private	249	94	105
100 學年度　2011-12	11,427	961	1,971
百　分　比　(%)	100.00	8.41	17.25
國　立　National	63	15	11
市　立　Municipal	11,110	858	1,849
私　立　Private	254	88	111
101 學年度　2012-13	11,392	1,102	1,543
百　分　比　(%)	100.00	9.67	13.54
國　立　National	69	15	13
市　立　Municipal	11,103	1,014	1,440
私　立　Private	220	73	90
102 學年度　2013-14	11,504	1,405	1,126
百　分　比　(%)	100.00	12.21	9.79
國　立　National	66	14	16
市　立　Municipal	11,199	1,308	1,020
私　立　Private	239	83	90
103 學年度　2014-15	**11,787**	**1,803**	**793**
百　分　比　(%)	100.00	15.30	6.73
國　立　National	63	11	9
市　立　Municipal	11,453	1,692	701
私　立　Private	271	100	83

資料來源：國中小（含補校）定期公務統計報表網路填報作業系統

附註:本表含附設國小部之教師數。

Table24. Number of Teachers in Elementary Schools by Teaching Length in Taichung

Unit：Person

10年-未滿15年 10-14 Years	15年-未滿20年 15-19 Years	20年-未滿25年 20-24 Years	25年-未滿30年 25-29 Years	30 年以上 30 Years & Over
2,197	2,450	1,298	824	295
2,462	2,537	1,425	938	285
21.39	22.04	12.38	8.15	2.48
10	5	8	13	3
2,437	2,518	1,413	925	270
15	14	4	-	12
2,640	2,420	1,656	984	362
23.19	21.26	14.55	8.65	3.18
10	5	7	14	-
2,609	2,402	1,642	969	354
21	13	7	1	8
2,930	2,179	2,065	1,013	308
25.64	19.07	18.07	8.86	2.70
11	7	4	14	1
2,892	2,162	2,053	998	298
27	10	8	1	9
2,958	2,195	2,270	1,042	282
25.97	19.27	19.93	9.15	2.48
13	6	7	12	3
2,911	2,184	2,253	1,029	272
34	5	10	1	7
3,105	2,193	2,308	1,057	310
26.99	19.06	20.06	9.19	2.69
9	11	6	8	2
3,053	2,175	2,292	1,048	303
43	7	10	1	5
2,878	**2,452**	**2,312**	**1,219**	**330**
24.42	20.80	19.61	10.34	2.80
16	12	2	9	4
2,800	2,429	2,300	1,207	324
62	11	10	3	2

表25. 臺中市國民小學歷年班級、教師、學生數比例

單位：人

學　年　度 （區　別） Academic Year (District)	每班教師數 Number of Teachers per Class			
	合計 Total	國　立 National	市　立 Municipal	私　立 Private
94 學年度　2005-06	1.59	1.97	1.58	2.08
95 學年度　2006-07	1.59	1.97	1.58	1.98
96 學年度　2007-08	1.60	1.97	1.59	1.99
97 學年度　2008-09	1.61	2.17	1.60	1.94
98 學年度　2009-10	1.61	1.71	1.61	1.85
99 學年度　2010-11	1.62	2.13	1.62	1.83
100 學年度　2011-12	1.64	2.10	1.64	1.78
101 學年度　2012-13	1.68	2.30	1.68	1.54
102 學年度　2013-14	1.75	2.20	1.75	1.57
103 學年度　2014-15	**1.81**	**2.10**	**1.82**	**1.60**
中　區　Central　Dist.	1.86	-	1.86	-
東　區　East　Dist.	1.86	-	1.86	-
南　區　South　Dist.	1.79	-	1.79	-
西　區　West　Dist.	1.82	-	1.82	-
北　區　North　Dist.	1.87	2.10	1.86	1.70
北屯區　BeiTun　Dist.	1.78	-	1.79	1.58
西屯區　XiTun　Dist.	1.77	-	1.81	1.54
南屯區　NanTun　Dist.	1.77	-	1.77	-
太平區　Taiping　Dist.	1.81	-	1.81	-
大里區　Dali　Dist.	1.79	-	1.79	-
霧峰區　Wufeng　Dist.	1.90	-	1.90	-
烏日區　Wuri　Dist.	1.79	-	1.79	-
豐原區　Fengyuan　Dist.	1.80	-	1.80	-
后里區　Houli　Dist.	1.82	-	1.82	-
石岡區　Shigang　Dist.	1.90	-	1.90	-
東勢區　Dongshi　Dist.	1.90	-	1.90	-
和平區　Heping　Dist.	1.97	-	1.97	-
新社區　Xinshe　Dist.	1.93	-	1.93	-
潭子區　Tanzi　Dist.	1.77	-	1.79	1.67
大雅區　Daya　Dist.	1.82	-	1.82	-
神岡區　Shengang　Dist.	1.82	-	1.82	-
大肚區　Dadu　Dist.	1.84	-	1.84	-
沙鹿區　Shalu　Dist.	1.84	-	1.84	-
龍井區　Longjing　Dist.	1.85	-	1.85	-
梧棲區　Wuqi　Dist.	1.83	-	1.83	-
清水區　Qingshui　Dist.	1.82	-	1.82	-
大甲區　Dajia　Dist.	1.81	-	1.81	-
外埔區　Waipu　Dist.	1.89	-	1.89	-
大安區　Da'an　Dist.	2.00	-	2.00	-

資料來源：國中小（含補校）定期公務統計報表網路填報作業系統

Table 25. Ratio of Classes, Teachers and Students in Elementary Schools in Taichung

Unit：Person

每班學生數 Number of Students per Ordinary Class				生師比例 Number of Students Per Teacher			
合計 Total	國　立 National	市　立 Municipal	私　立 Private	合計 Total	國　立 National	市　立 Municipal	私　立 Private
31.38	32.70	31.28	37.35	19.71	16.63	19.76	17.96
31.07	33.93	30.98	35.75	19.59	17.25	19.64	18.02
30.76	33.87	30.66	35.24	19.27	17.22	19.32	17.69
29.78	33.27	29.69	33.66	18.55	15.35	18.60	17.34
28.62	29.00	28.53	32.96	17.72	17.00	17.73	17.78
27.69	31.57	27.55	34.18	17.06	14.80	17.04	18.67
26.73	30.20	26.57	33.99	16.27	14.38	16.22	19.13
25.85	28.83	25.65	34.60	15.42	12.54	15.30	22.49
25.33	28.13	25.12	33.35	14.50	12.79	14.36	21.21
24.89	**27.67**	**24.71**	**31.40**	**13.72**	**13.17**	**13.58**	**19.58**
20.20	-	20.20	-	10.88	-	10.88	-
24.61	-	24.61	-	13.21	-	13.21	-
27.20	-	27.20	-	15.21	-	15.21	-
26.48	-	26.48	-	14.57	-	14.57	-
26.93	27.67	25.40	40.04	14.42	13.17	13.67	23.50
25.68	-	25.32	31.36	14.47	-	14.17	19.81
25.24	-	24.69	28.81	14.24	-	13.65	18.68
26.50	-	26.50	-	14.94	-	14.94	-
24.55	-	24.55	-	13.59	-	13.59	-
26.44	-	26.44	-	14.75	-	14.75	-
20.61	-	20.61	-	10.84	-	10.84	-
23.32	-	23.32	-	13.02	-	13.02	-
26.29	-	26.29	-	14.60	-	14.60	-
23.59	-	23.59	-	12.94	-	12.94	-
23.27	-	23.27	-	12.25	-	12.25	-
19.88	-	19.88	-	10.44	-	10.44	-
8.15	-	8.15	-	4.14	-	4.14	-
17.66	-	17.66	-	9.14	-	9.14	-
26.77	-	26.28	29.97	15.08	-	14.67	17.98
25.44	-	25.44	-	13.99	-	13.99	-
24.21	-	24.21	-	13.33	-	13.33	-
23.07	-	23.07	-	12.56	-	12.56	-
25.98	-	25.98	-	14.10	-	14.10	-
23.57	-	23.57	-	12.71	-	12.71	-
25.25	-	25.25	-	13.82	-	13.82	-
23.49	-	23.49	-	12.94	-	12.94	-
24.00	-	24.00	-	13.24	-	13.24	-
21.44	-	21.44	-	11.31	-	11.31	-
18.35	-	18.35	-	9.17	-	9.17	-

五、學前教育
E、Pre-School Education

表26. 臺中市幼稚(兒)園歷年概況

單位：所、人、班

學年度別 Academic Year	校數 Number of Schools			教師數 Number of Teachers			職員數 Number of Staffs		
	合計 Total	公立 Public	私立 Private	合計 Total	公立 Public	私立 Private	合計 Total	公立 Public	私立 Private
94 學年度 2005-06	278	102	176	2,207	594	1,613	864	1	863
95 學年度 2006-07	270	105	165	2,130	620	1,510	665	12	653
96 學年度 2007-08	266	105	161	1,846	498	1,348	622	32	590
97 學年度 2008-09	263	109	154	1,846	519	1,327	530	7	523
98 學年度 2009-10	259	111	148	1,857	522	1,335	506	8	498
99 學年度 2010-11	275	109	166	1,500	502	998	488	6	482
100 學年度 2011-12	270	111	159	1,304	501	803	574	23	551

學年度別 Academic Year	園數 Number of Schools			教保服務人員數					
				園長數 Number of Principals			教師數 Number of Teachers		
	合計 Total	公立 Public	私立 Private	合計 Total	公立 Public	私立 Private	合計 Total	公立 Public	私立 Private
101 學年度 2012-13	675	141	534	539	22	517	1,469	518	951
102 學年度 2013-14	677	149	528	536	22	514	1,479	555	924
103 學年度 2014-15	667	159	508	511	22	489	1,469	592	877

資料來源：本局幼兒教育科

附註：1. 因應幼兒教育及照顧法實施，原幼稚園及托兒所改制為幼兒園，故101學年起學前教育階段統一改稱為幼兒園。

2. 教保服務人員數:含本局審核通過之園長、教師(含教師、代理教師及學前特殊教師)、教保員及助理教保員。。

3. 職員數：含各本局審核通過之行政職員數、專任工友數、專任廚工數、司機數、護理人員數及社工人員數。。

4. 本表不含特殊教育學校附設幼兒園。

Table 26. Summary of Kindergarten(Preschool) in Taichung

Unit：School、Person、Class

班級數 Number of Classes			學生數 Number of Students		
合計 Total	公立 Public	私立 Private	合計 Total	公立 Public	私立 Private
1,164	272	892	22,671	5,750	16,921
1,097	258	839	20,211	6,586	13,625
1,076	252	824	18,599	6,416	12,183
1,055	255	800	17,558	6,432	11,126
1,011	249	762	17,899	6,530	11,369
977	239	738	18,218	6,397	11,821
976	240	736	18,736	6,417	12,319

Number of Preschool Educators						職員數 Number of Staffs			幼生數 Number of Students		
教保員人數 Number of Educare Givers			助理教保員人數 Number of Educare Assistants								
合計 Total	公立 Public	私立 Private	合計 Total	公立 Public	私立 Private	合計 Total	公立 Public	私立 Private	合計 Total	公立 Public	私立 Private
3,339	654	2,685	513	39	474	1,808	337	1,471	59,261	13,822	45,439
3,475	669	2,806	452	33	419	1,899	447	1,452	57,917	13,668	44,249
3,563	675	2,888	423	24	399	1,990	443	1,547	58,634	13,916	44,718

六、補習及進修教育
F、Supplementary and Continuing Education

表27.臺中市進修(補習)學校歷年概況

單位：所、班、人

學年度（類別）Academic Year (Classification)	校數 Number of Schools	教師數 Number of Teachers			職員數 Number of Staffs		
		合計 Total	男 Male	女 Female	合計 Total	男 Male	女 Female
94 學年度 2005-06	88	322	169	153	107	27	80
95 學年度 2006-07	87	175	79	96	102	22	80
96 學年度 2007-08	88	171	83	88	85	16	69
97 學年度 2008-09	88	189	88	101	105	28	77
98 學年度 2009-10	88	190	87	103	87	16	71
99 學年度 2010-11	87	183	82	101	78	11	67
100 學年度 2011-12	88	170	81	89	51	7	44
101 學年度 2012-13	88	163	76	87	48	9	39
102 學年度 2013-14	86	133	68	65	43	8	35
103 學年度 2014-15	**86**	**108**	**53**	**55**	**58**	**12**	**46**
空大及進修學院 Open University and College	5	1	1	-	36	6	30
專科進修學校 Junior College	4	3	3	-	-	-	-
高級中等進修學校Senior High & Vocational Cont.	22	104	49	55	22	6	16
國中補校 Junior High Supp.	24	-	-	-	-	-	-
國小補校 Elementary Supp.	31	-	-	-	-	-	-

資料來源：教育部統計處、高級中等學校公務與調查統計報表網路報送系統、國中小（含補校）定期公務統計報表網路填報作業系統

附註: 1.學生數為0者不列入本表校數統計。

2.103學年度起教育部已不發布大專校院班級數。

Table 27. Summary of Supplementary Schools in Taichung

Unit：School、Class、Person

班級數 Number of Classes	學生數 Number of Students			上學年度畢業生數 Number of Graduates of Last Academic Year		
	合計 Total	男 Male	女 Female	合計 Total	男 Male	女 Female
964	34,205	15,727	18,478	11,012	4,690	6,322
946	33,443	15,423	18,020	10,432	4,794	5,638
964	33,460	15,272	18,188	9,717	4,452	5,265
882	32,962	15,297	17,665	9,586	4,413	5,173
933	31,440	14,763	16,677	10,026	4,630	5,396
895	29,457	14,211	15,246	9,803	4,539	5,264
842	27,159	13,345	13,814	9,457	4,588	4,869
785	24,984	12,351	12,633	8,858	4,253	4,605
753	22,481	10,901	11,580	7,409	3,616	3,793
466	**20,514**	**9,683**	**10,831**	**7,160**	**3,586**	**3,574**
…	5,958	2,362	3,596	2,207	922	1,285
…	2,621	1,296	1,325	910	423	487
296	9,404	5,728	3,676	3,629	2,181	1,448
92	1,239	221	1,018	253	53	200
78	1,292	76	1,216	161	7	154

表28. 臺中市短期補習班歷年家數

Table 28. Summary of Private Short-term Supplementary Schools in Taichung

單位：家 Unit: Units

年底別（區別）End of Year (District)		合計 Total	文理 Literature Science	技藝類 Technique Art
民國94年底	End of 2005	2,333	1,780	553
民國95年底	End of 2006	2,534	1,975	559
民國96年底	End of 2006	2,716	2,156	560
民國97年底	End of 2006	2,869	2,300	569
民國98年底	End of 2006	2,963	2,382	581
民國99年底	End of 2006	3,029	2,432	597
民國100年底	End of 2006	2,987	2,399	588
民國101年底	End of 2006	3,062	2,462	600
民國102年底	End of 2013	3,028	2,425	603
民國103年底	**End of 2014**	**3,046**	**2,447**	**599**
中　區	Central Dist.	66	44	22
東　區	East Dist.	88	67	21
南　區	South Dist.	116	89	27
西　區	West Dist.	214	147	67
北　區	North Dist.	215	154	61
北屯區	BeiTun Dist.	338	257	81
西屯區	XiTun Dist.	269	210	59
南屯區	NanTun Dist.	262	216	46
太平區	Taiping Dist.	160	145	15

表28. 臺中市短期補習班歷年家數 (續完)

Table 28. Summary of Private Short-term Supplementary Schools in Taichung(Cont. End)

單位：家 Unit: Units

年底別（區別）End of Year (District)	合計 Total	文理 Literature Science	技藝類 Technique Art
大里區 Dali Dist.	244	208	36
霧峰區 Wufeng Dist.	55	46	9
烏日區 Wuri Dist.	56	44	12
豐原區 Fengyuan Dist.	264	223	41
后里區 Houli Dist.	51	42	9
石岡區 Shigang Dist.	6	5	1
東勢區 Dongshi Dist.	27	23	4
和平區 Heping Dist.	-	-	-
新社區 Xinshe Dist.	16	15	1
潭子區 Tanzi Dist.	95	80	15
大雅區 Daya Dist.	90	78	12
神岡區 Shengang Dist.	41	36	5
大肚區 Dadu Dist.	39	36	3
沙鹿區 Shalu Dist.	84	70	14
龍井區 Longjing Dist.	42	37	5
梧棲區 Wuqi Dist.	42	35	7
清水區 Qingshui Dist.	76	67	9
大甲區 Dajia Dist.	78	62	16
外埔區 Waipu Dist.	11	10	1
大安區 Da'an Dist.	1	1	-

資料來源：臺中市補習班資訊管理系統
備註：本表的家數是指已立案的短期補習班家數。

七、特殊教育
G、Special Education

表29. 臺中市特殊教育概況
103學年度

單位：班、人

類　　別 Classification	班級數 Number of Classes			
	總計 Grand Total	幼兒部 Preschool	國小 Elementary School	國中 Junior High School
總計 Grand Total	751	43	340	204
特教學校 Special Education School	99	9	18	21
啟智學校 Mentally Retarded	-	-	-	-
啟聰學校 Deaf	33	6	6	6
啟明學校 Blind	37	1	12	15
特教學校 Special Education School	29	2	-	-
一般學校附設特殊教育班 Affiliated Special Education Classes at Regular Schools	652	34	322	183
身心障礙類 Mentally and Physically Challenged	551	34	304	145
資賦優異類 Gifted	101	-	18	38

資料來源：1. 特教學校資料來自高級中等學校公務與調查統計報表網路報送系統。
2. 一般學校附設特殊教育班資料來自教育部特殊教育通報網。

Table 29. Summary of Special Education in Taichung
2014-2015

Unit：Class、Person

	學生數 Number of Students				
高中職 Senior High and Vocational School	總計 Grand Total	幼兒部 Preschool	國　小 Elementary School	國　中 Junior High School	高中職 Senior High and Vocational School
164	14,808	1,743	5,485	3,840	3,740
51	969	46	112	161	650
-	-	-	-	-	-
15	311	37	49	56	169
9	258	1	63	105	89
27	400	8	-	-	392
113	13,839	1,697	5,373	3,679	3,090
68	11,410	1,697	5,091	2,732	1,890
45	2,429	-	282	947	1,200

表30.臺中市特殊教育學校歷年概況

單位：所、班、人

學年度（校名） Academic Year (School Name)	校數 Number of Schools	教師數 Number of Teachers			職員數 Number of Staffs		
		合計 Total	男 Male	女 Female	合計 Total	男 Male	女 Female
94 學年度 2005-06	4	278	66	212	134	36	98
95 學年度 2006-07	4	278	68	210	137	41	96
96 學年度 2007-08	4	273	67	206	142	41	101
97 學年度 2008-09	4	271	69	202	154	45	109
98 學年度 2009-10	4	272	71	201	174	45	129
99 學年度 2010-11	4	275	67	208	177	49	128
100 學年度 2011-12	4	275	66	209	169	50	119
國立臺中啟明學校	1	55	15	40	46	10	36
私立惠明學校	1	40	9	31	16	6	10
國立臺中啟聰學校	1	103	20	83	62	24	38
國立臺中特殊教育學校	1	77	22	55	45	10	35
101 學年度 2012-13	4	276	73	203	176	51	125
國立臺中啟明學校	1	59	19	40	47	13	34
私立惠明學校	1	42	9	33	18	6	12
國立臺中啟聰學校	1	100	22	78	58	21	37
國立臺中特殊教育學校	1	75	23	52	53	11	42
102 學年度 2013-14	4	272	87	185	166	45	121
國立臺中啟明學校	1	59	15	44	47	10	37
私立惠明學校	1	46	36	10	19	5	14
國立臺中啟聰學校	1	93	17	76	56	22	34
國立臺中特殊教育學校	1	74	19	55	44	8	36
103 學年度 2014-15	**4**	**262**	**61**	**201**	**159**	**40**	**119**
國立臺中啟明學校	1	54	15	39	41	8	33
私立惠明學校	1	45	9	36	18	4	14
國立臺中啟聰學校	1	89	18	71	56	20	36
國立臺中特殊教育學校	1	74	19	55	44	8	36

資料來源：高級中等學校公務與調查統計報表網路報送系統

附註：職員數包含特教相關專業人員、教師助理員及職員。

Table 30. Summary of Special Education Schools in Taichung

Unit：School、Class、Person

班級數 Number of Classes					學生數 Number of Students		
總計 Grand Total	幼兒部 Preschool	國小 Elementary School	國中 Junior High School	高中職 Senior High and Vocational School	總計 Grand Total		
					合計 Total	男 Male	女 Female
103	12	32	13	46	1,088	652	436
105	12	23	23	47	1,078	646	432
104	11	21	22	50	1,098	662	436
104	11	21	22	50	1,087	652	435
104	11	17	23	53	1,130	688	442
105	11	19	20	55	1,116	684	432
109	11	19	22	57	1,117	692	425
22	1	6	4	11	197	122	75
19	-	7	12		115	72	43
38	8	6	6	18	398	249	149
30	2	-	-	28	407	249	158
108	11	19	22	56	1,060	658	402
22	1	6	4	11	185	113	72
19	-	7	12	-	122	79	43
37	8	6	6	17	342	217	125
30	2	-	-	28	411	249	162
105	9	19	22	55	1,030	634	396
22	1	6	4	11	169	95	74
19	-	7	12	-	126	78	48
34	6	6	6	16	325	205	120
30	2	-	-	28	410	256	154
99	**9**	**18**	**21**	**51**	**969**	**595**	**374**
19	1	5	4	9	143	76	67
18	-	7	11	-	115	70	45
33	6	6	6	15	311	189	122
29	2	-	-	27	400	260	140

表30.臺中市特殊教育學校歷年概況(續完)

單位：所、班、人

學年度 (校名) Academic Year (School Name)	學生數 Number of Students						
	幼兒部 Preschool		國小 Elementary School		國中 Junior High School		高中職 Vocational
	男 Male	女 Female	男 Male	女 Female	男 Male	女 Female	男 Male
94 學年度 2005-06	65	54	144	93	80	43	363
95 學年度 2006-07	68	41	110	66	123	79	345
96 學年度 2007-08	57	46	107	66	122	67	376
97 學年度 2008-09	68	41	91	55	127	73	366
98 學年度 2009-10	74	44	87	50	122	71	405
99 學年度 2010-11	71	41	89	56	106	68	418
100 學年度 2011-12	59	24	85	64	106	62	442
國立臺中啟明學校	5	1	22	19	22	16	73
私立惠明學校	-	-	30	18	42	25	-
國立臺中啟聰學校	43	19	33	27	42	21	131
國立臺中特殊教育學校	11	4	-	-	-	-	238
101 學年度 2012-13	41	18	82	52	107	60	428
國立臺中啟明學校	2	2	17	16	22	10	72
私立惠明學校	-	-	31	15	48	28	-
國立臺中啟聰學校	28	13	34	21	37	22	118
國立臺中特殊教育學校	11	3	-	-	-	-	238
102 學年度 2013-14	40	20	74	46	100	68	420
國立臺中啟明學校	2	2	17	12	11	17	65
私立惠明學校	-	-	26	16	52	32	-
國立臺中啟聰學校	26	16	31	18	37	19	111
國立臺中特殊教育學校	12	2	-	-	-	-	244
103 學年度 2014-15	**29**	**17**	**71**	**41**	**91**	**70**	**404**
國立臺中啟明學校	1	-	16	10	9	18	50
私立惠明學校	-	-	23	14	47	31	-
國立臺中啟聰學校	21	16	32	17	35	21	101
國立臺中特殊教育學校	7	1	-	-	-	-	253

資料來源：高級中等學校公務與調查統計報表網路報送系統
附註：職員數包含特教相關專業人員、教師助理員及職員。

Table 30. Summary of Special Education Schools in Taichung(Cont. End)

Unit：School、Class、Person

	上學年度畢業生數 Number of Graduates of Last Academic Year								
Sr. High & School	總計 Grand Total			國小 Elementary School		國中 Junior High School		高中職 Sr. High & Vocational School	
女 Female	合計 Total	男 Male	女 Female	男 Male	女 Female	男 Male	女 Female	男 Male	女 Female
246	242	144	98	19	11	27	18	98	69
246	276	163	113	18	15	30	14	115	84
257	281	162	119	23	12	37	20	102	87
266	291	178	113	23	23	30	19	125	71
277	293	170	123	23	14	33	22	114	87
267	292	175	117	15	9	34	13	126	95
275	265	153	112	12	4	27	21	114	87
39	54	34	20	4	1	14	7	16	12
-	14	8	6	3	-	5	6	-	-
82	87	51	36	5	3	8	8	38	25
154	110	60	50	-	-	-	-	60	50
272	322	195	127	16	15	25	20	154	92
44	64	34	30	5	5	6	12	23	13
-	14	8	6	5	4	3	2	-	-
69	112	67	45	6	6	16	6	45	33
159	132	86	46	-	-	-	-	86	46
262	295	181	114	14	13	29	11	138	90
43	50	34	16	1	6	10	1	23	9
-	15	11	4	6	2	5	2	-	-
67	101	64	37	7	5	14	8	43	24
152	129	72	57	-	-	-	-	72	57
246	**290**	**177**	**113**	**11**	**12**	**21**	**10**	**145**	**91**
39	60	36	24	3	4	5	3	28	17
-	11	6	5	2	4	4	1	-	-
68	91	58	33	6	4	12	6	40	23
139	128	77	51	-	-	-	-	77	51

表31.臺中市一般學校附設特教班歷年概況

單位：班、人

學年度 Academic Year	班級數Number of Classes									
	總計 Grand Total	身心障礙類 Mentally and Physically Challenged					資賦優異類 Gifted			
		合計 Total	幼兒部 Preschool	國小 Element-ary School	國中 Jr. High School	高中職 Sr. High & Vocational School	合計 Total	幼兒部 Preschool	國小 Element-ary School	國中 Jr. High School
94 學年度 2005-06	609	382	18	202	120	42	227	-	54	95
95 學年度 2006-07	676	401	20	213	126	42	275	-	59	136
96 學年度 2007-08	684	426	21	230	131	44	258	-	52	143
97 學年度 2008-09	675	458	23	243	140	52	217	-	51	115
98 學年度 2009-10	675	488	23	261	143	61	187	-	49	90
99 學年度 2010-11	664	504	27	270	144	63	160	-	41	70
100 學年度 2011-12	657	518	28	281	144	65	139	-	36	54
101 學年度 2012-13	642	530	28	291	144	67	112	-	27	37
102 學年度 2013-14	634	534	32	292	143	67	100	-	18	36
103 學年度 2014-15	**652**	**551**	**34**	**304**	**145**	**68**	**101**	**-**	**18**	**38**

資料來源：教育部特殊教育通報網。
附註：本表資料為一般學校附設之特殊教育班，不含特教學校資料。

Table 31. Summary of Special Education Classes Affiliated to Regular Schools in Taichung

Unit：Class、Person

	學生數 Number of Students										
	總計	身心障礙類 Mentally and Physically Challenged					資賦優異類 Gifted				
高中職 Sr. High & Vocational School	Grand Total	合計 Total	幼兒部 Preschool	國小 Element-ary School	國中 Jr. High School	高中職 Sr. High & Vocational School	合計 Total	幼兒部 Preschool	國小 Element-ary School	國中 Jr. High School	高中職 Sr. High & Vocational School
78	16,477	10,627	958	4,816	3,054	1,799	5,850	-	1,332	2,591	1,927
80	17,014	11,013	1,088	4,835	3,193	1,897	6,001	-	1,295	3,444	1,262
63	17,554	11,238	1,038	5,026	3,158	2,016	6,316	-	1,205	3,591	1,520
51	16,995	11,339	1,058	5,054	3,167	2,060	5,656	-	1,225	3,057	1,374
48	16,798	11,806	1,254	5,175	3,139	2,238	4,992	-	1,179	2,531	1,282
49	16,342	12,114	1,438	5,222	3,217	2,237	4,228	-	957	1,989	1,282
49	15,720	12,248	1,587	5,296	3,066	2,299	3,472	-	803	1,379	1,290
48	15,126	12,273	1,817	5,264	2,963	2,229	2,853	-	551	1,063	1,239
46	14,680	12,002	1,853	5,244	2,844	2,061	2,678	-	327	1,110	1,241
45	**13,839**	**11,410**	**1,697**	**5,091**	**2,732**	**1,890**	**2,429**	**-**	**282**	**947**	**1,200**

八、體育保健
H、Physical & Health Education

表32.臺中市國民中學歷年學生裸視視力情形

單位：人、%

學年度（年級別）Academic Year (Grade)	總計 Grand Total						
	檢查人數 No.of Students Examined			裸視視力不良人數 No.of Poor-sighted		裸視視力不良率 Percentage of Poor-sighted	
	合計 Total	男 Male	女 Female	男 Male	女 Female	男 Male	女 Female
94 學年度 2005-06	119,996	62,384	57,612	41,464	43,086	66.47	74.79
95 學年度 2006-07	122,121	63,527	58,594	42,845	44,327	67.44	75.65
96 學年度 2007-08	122,208	63,447	58,761	44,295	45,434	69.81	77.32
97 學年度 2008-09	122,418	63,704	58,714	45,920	46,345	72.08	78.93
98 學年度 2009-10	122,140	63,535	58,605	45,925	45,686	72.28	77.96
99 學年度 2010-11	119,277	62,093	57,184	46,532	46,378	74.94	81.10
100 學年度 2011-12	113,607	59,170	54,437	44,632	44,093	75.43	81.00
101 學年度 2012-13	109,367	56,910	52,457	42,196	41,569	74.15	79.24
102 學年度 2013-14	108,083	56,173	51,910	42,273	41,427	75.26	79.81
103 學年度 2014-15	**103,876**	**53,884**	**49,992**	**40,034**	**39,559**	**74.30**	**79.13**
7年級 Grade 7	31,469	16,266	15,203	11,235	11,212	69.07	73.75
8年級 Grade 8	35,749	18,516	17,233	13,980	13,819	75.50	80.19
9年級 Grade 9	36,658	19,102	17,556	14,819	14,528	77.58	82.75

資料來源：國中小（含補校）定期公務統計報表網路填報作業系統

備註:本表資料為參加檢測學生人數；兩眼裸視視力均0.9以上者為視力正常，否則為視力不良。

Table 32. Check-up Result of Eyesight of Junior High Schools Students in Taichung

Unit: Person、%

公立 Public

檢查人數 No.of Students Examined			裸視視力不良人數 No.of Poor-sighted		裸視視力不良率 Percentage of Poor-sighted	
合計 Total	男 Male	女 Female	男 Male	女 Female	男 Male	女 Female
106,765	54,987	51,778	35,376	37,953	64.34	73.30
107,515	55,400	52,115	36,140	38,564	65.23	74.00
107,629	55,390	52,239	37,474	39,571	67.65	75.75
108,008	55,760	52,248	39,137	40,578	70.19	77.66
108,073	55,798	52,275	39,233	40,025	70.31	76.57
105,254	54,482	50,772	39,851	40,562	73.15	79.89
99,929	51,682	48,247	38,232	38,563	73.98	79.93
95,389	49,313	46,076	35,840	36,035	72.68	78.21
93,664	48,312	45,352	35,520	35,639	73.52	78.58
89,020	**45,901**	**43,119**	**33,714**	**33,744**	**73.45**	**78.26**
26,470	13,626	12,844	9,424	9,390	69.16	73.11
30,725	15,817	14,908	11,729	11,774	74.15	78.98
31,825	16,458	15,367	12,561	12,580	76.32	81.86

表32.臺中市國民中學歷年學生裸視視力情形(續完)

單位：人、%

學年度（年級別）Academic Year (Grade)	私立 檢查人數 No.of Students Examined 合計 Total	男 Male	女 Female
94 學年度 2005-06	13,231	7,397	5,834
95 學年度 2006-07	14,606	8,127	6,479
96 學年度 2007-08	14,579	8,057	6,522
97 學年度 2008-09	14,410	7,944	6,466
98 學年度 2009-10	14,067	7,737	6,330
99 學年度 2010-11	14,023	7,611	6,412
100 學年度 2011-12	13,678	7,488	6,190
101 學年度 2012-13	13,978	7,597	6,381
102 學年度 2013-14	14,419	7,861	6,558
103 學年度 2014-15	**14,856**	**7,983**	**6,873**
7年級 Grade 7	4,999	2,640	2,359
8年級 Grade 8	5,024	2,699	2,325
9年級 Grade 9	4,833	2,644	2,189

資料來源：國中小（含補校）定期公務統計報表網路填報作業系統

備註:本表資料為參加檢測學生人數；兩眼裸視視力均0.9以上者為視力正常，否則為視力不良。

Table 32. Check-up Result of Eyesight of Junior High Schools Students in Taichung(Cont. End)

Unit: Person、%

Private

裸視視力不良人數 No.of Poor-sighted		裸視視力不良率 Percentage of Poor-sighted	
男 Male	女 Female	男 Male	女 Female
6,088	5,133	82.30	87.98
6,705	5,763	82.50	88.95
6,821	5,863	84.66	89.90
6,783	5,767	85.39	89.19
6,692	5,661	86.49	89.43
6,681	5,816	87.78	90.70
6,400	5,530	85.47	89.34
6,356	5,534	83.66	86.73
6,753	5,788	85.91	88.26
6,320	**5,815**	**79.17**	**84.61**
1,811	1,822	68.60	77.24
2,251	2,045	83.40	87.96
2,258	1,948	85.40	88.99

表33.臺中市國民小學歷年學生裸視視力情形

單位：人、%

學年度（年級別）Academic Year (Grade)	總計 Grand Total						
	檢查人數 No.of Students Examined			裸視視力不良人數 No.of Poor-sighted		裸視視力不良率 Percentage of Poor-sighted	
	合計 Total	男 Male	女 Female	男 Male	女 Female	男 Male	女 Female
94 學年度 2005-06	233,835	121,964	111,871	50,399	51,420	41.32	45.96
95 學年度 2006-07	226,637	118,035	108,602	51,617	52,984	43.73	48.79
96 學年度 2007-08	224,449	116,929	107,520	53,595	54,186	45.84	50.40
97 學年度 2008-09	214,742	111,810	102,932	53,908	53,556	48.21	52.03
98 學年度 2009-10	203,203	105,758	97,445	52,282	51,706	49.44	53.06
99 學年度 2010-11	193,733	100,677	93,056	51,883	50,507	51.53	54.28
100 學年度 2011-12	185,310	96,387	88,923	50,299	48,476	52.18	54.51
101 學年度 2012-13	175,147	91,147	84,000	47,126	44,852	51.70	53.40
102 學年度 2013-14	166,036	86,380	79,656	43,550	41,583	50.42	52.20
103 學年度 2014-15	**160,827**	**83,637**	**77,190**	**40,819**	**38,875**	**48.80**	**50.36**
1年級 Grade 1	25,737	13,300	12,437	3,657	3,699	27.50	29.74
2年級 Grade 2	25,926	13,383	12,543	4,895	4,573	36.58	36.46
3年級 Grade 3	25,905	13,612	12,293	6,237	5,664	45.82	46.08
4年級 Grade 4	26,705	13,861	12,844	7,416	7,088	53.50	55.19
5年級 Grade 5	27,250	14,142	13,108	8,537	8,209	60.37	62.63
6年級 Grade 6	29,304	15,339	13,965	10,077	9,642	65.70	69.04

資料來源：國中小（含補校）定期公務統計報表網路填報作業系統

備註:本表資料為參加檢測學生人數；兩眼裸視視力均0.9以上者為視力正常，否則為視力不良。

Table 33. Check-up Result of Eyesight of Elementary Schools Students in Taichung

Unit: Person、%

公立 Public

檢查人數 No.of Students Examined			裸視視力不良人數 No.of Poor-sighted		裸視視力不良率 Percentage of Poor-sighted	
合計 Total	男 Male	女 Female	男 Male	女 Female	男 Male	女 Female
229,639	119,611	110,028	49,314	50,483	41.23	45.88
222,171	115,550	106,621	50,456	51,985	43.67	48.76
219,904	114,414	105,490	52,302	53,078	45.71	50.32
210,235	109,329	100,906	52,625	52,459	48.13	51.99
198,726	103,296	95,430	50,991	50,566	49.36	52.99
189,113	98,119	90,994	50,505	49,301	51.47	54.18
180,482	93,708	86,774	48,864	47,265	52.14	54.47
170,224	88,400	81,824	45,742	43,654	51.74	53.35
160,990	83,614	77,376	42,153	40,361	50.41	52.16
155,537	**80,726**	**74,811**	**39,321**	**37,584**	**48.71**	**50.24**
24,739	12,766	11,973	3,536	3,574	27.70	29.85
25,011	12,917	12,094	4,733	4,397	36.64	36.36
25,002	13,103	11,899	5,973	5,438	45.58	45.70
25,823	13,370	12,453	7,110	6,827	53.18	54.82
26,444	13,672	12,772	8,216	7,963	60.09	62.35
28,518	14,898	13,620	9,753	9,385	65.47	68.91

表33.臺中市國民小學歷年學生裸視視力情形(續完)

單位：人、%

學年度（年級別）Academic Year (Grade)	私立		
	檢查人數 No.of Students Examined		
	合計 Total	男 Male	女 Female
94 學年度 2005-06	4,196	2,353	1,843
95 學年度 2006-07	4,466	2,485	1,981
96 學年度 2007-08	4,545	2,515	2,030
97 學年度 2008-09	4,507	2,481	2,026
98 學年度 2009-10	4,477	2,462	2,015
99 學年度 2010-11	4,620	2,558	2,062
100 學年度 2011-12	4,828	2,679	2,149
101 學年度 2012-13	4,923	2,747	2,176
102 學年度 2013-14	5,046	2,766	2,280
103 學年度 2014-15	**5,290**	**2,911**	**2,379**
1年級 Grade 1	998	534	464
2年級 Grade 2	915	466	449
3年級 Grade 3	903	509	394
4年級 Grade 4	882	491	391
5年級 Grade 5	806	470	336
6年級 Grade 6	786	441	345

資料來源：國中小（含補校）定期公務統計報表網路填報作業系統
備註:本表資料為參加檢測學生人數；兩眼裸視視力均0.9以上者為視力正常，否則為視力不良。

Table 33. Check-up Result of Eyesight of Elementary Schools Students in Taichung(Cont. End)

Unit: Person、%

Private

裸視視力不良人數 No.of Poor-sighted		裸視視力不良率 Percentage of Poor-sighted	
男 Male	女 Female	男 Male	女 Female
1,085	937	46.11	50.84
1,161	999	46.72	50.43
1,293	1,108	51.41	54.58
1,283	1,097	51.71	54.15
1,291	1,140	52.44	56.58
1,378	1,206	53.87	58.49
1,435	1,211	53.56	56.35
1,384	1,198	50.38	55.06
1,397	1,222	50.51	53.60
1,498	**1,291**	**51.46**	**54.27**
121	125	22.66	26.94
162	176	34.76	39.20
264	226	51.87	57.36
306	261	62.32	66.75
321	246	68.30	73.21
324	257	73.47	74.49

九、其他業務
I、Others

表34. 臺中市國民中學校舍暨校地面積概況

單位：平方公尺

學　年　度 (區 別) Academic Year (District)	合計 Total		
	校地 Land	校舍 Building	
		教室 Classroom	其他 Others
94 學年度　2005-06	2,202,563	363,934	738,648
95 學年度　2006-07	2,210,502	356,952	767,913
96 學年度　2007-08	2,188,238	367,164	807,801
97 學年度　2008-09	2,189,026	358,518	815,915
98 學年度　2009-10	2,190,415	387,261	774,425
99 學年度　2010-11	2,219,378	399,756	557,696
100 學年度　2011-12	2,226,850	396,017	593,821
101 學年度　2012-13	2,248,589	368,756	643,330
102 學年度　2013-14	ⓡ2,258,505	ⓡ371,401	ⓡ708,609
103 學年度　2014-15	**2,258,505**	**366,698**	**730,418**
中　區　Central	-	-	-
東　區　East	61,912	6,483	15,538
南　區　South	63,911	9,101	24,532
西　區　West	106,721	31,189	65,050
北　區　North	106,627	17,990	46,862
北屯區　BeiTun	158,122	31,071	54,036
西屯區　XiTun	186,184	29,784	38,713
南屯區　NanTun	112,159	25,774	68,215
太平區　Taiping	102,774	17,912	95,356
大里區　Dali	160,384	31,636	50,694
霧峰區　Wufeng	60,696	6,539	13,478
烏日區　Wuri	85,979	9,345	17,789
豐原區　Fengyuan	113,220	27,664	30,938
后里區　Houli	60,045	4,763	5,612
石岡區　Shigang	23,880	2,160	7,180
東勢區　Dongshi	52,596	10,413	11,885
和平區　Heping	18,701	2,914	3,377
新社區　Xinshe	-	-	-
潭子區　Tanzi	72,153	9,171	22,124
大雅區　Daya	70,552	12,119	20,046
神岡區　Shengang	53,213	6,478	11,762
大肚區　Dadu	40,583	5,752	5,753
沙鹿區　Shalu	121,235	17,465	32,530
龍井區　Longjing	118,553	8,994	25,750
梧棲區　Wuqi	33,427	4,875	3,705
清水區　Qingshui	100,701	13,621	25,323
大甲區　Dajia	109,503	18,830	23,989
外埔區　Waipu	47,248	2,977	5,468
大安區　Da'an	17,426	1,678	4,713

資料來源：國中小（含補校）定期公務統計報表網路填報作業系統

Table 34. Area of Junior High School Land and Building in Taichung

Unit：m^2

公立 Public			私立 Private		
校地 Land	校舍 Building		校地 Land	校舍 Building	
	教室 Classroom	其他 Others		教室 Classroom	其他 Others
2,202,563	363,934	738,648	-	-	-
2,206,096	355,797	765,161	4,406	1,155	2,752
2,183,832	366,009	805,049	4,406	1,155	2,752
2,184,620	357,363	813,163	4,406	1,155	2,752
2,186,009	386,301	771,478	4,406	960	2,947
2,214,972	398,796	554,749	4,406	960	2,947
2,222,444	395,057	590,874	4,406	960	2,947
2,226,949	366,257	640,222	21,640	2,499	3,108
ⓡ2,236,865	ⓡ368,902	ⓡ705,501	21,640	2,499	3,108
2,236,865	**364,199**	**727,310**	**21,640**	**2,499**	**3,108**
-	-	-	-	-	-
61,912	6,483	15,538	-	-	-
63,911	9,101	24,532	-	-	-
106,721	31,189	65,050	-	-	-
106,627	17,990	46,862	-	-	-
158,122	31,071	54,036	-	-	-
164,544	27,285	35,605	21,640	2,499	3,108
112,159	25,774	68,215	-	-	-
102,774	17,912	95,356	-	-	-
160,384	31,636	50,694	-	-	-
60,696	6,539	13,478	-	-	-
85,979	9,345	17,789	-	-	-
113,220	27,664	30,938	-	-	-
60,045	4,763	5,612	-	-	-
23,880	2,160	7,180	-	-	-
52,596	10,413	11,885	-	-	-
18,701	2,914	3,377	-	-	-
-	-	-	-	-	-
72,153	9,171	22,124	-	-	-
70,552	12,119	20,046	-	-	-
53,213	6,478	11,762	-	-	-
40,583	5,752	5,753	-	-	-
121,235	17,465	32,530	-	-	-
118,553	8,994	25,750	-	-	-
33,427	4,875	3,705	-	-	-
100,701	13,621	25,323	-	-	-
109,503	18,830	23,989	-	-	-
47,248	2,977	5,468	-	-	-
17,426	1,678	4,713	-	-	-

表35. 臺中市國民小學校舍暨校地面積概況

單位：平方公尺

學　年　度 （區 別） Academic Year (District)	合計 Total		
	校地 Land	校舍 Building	
		教室 Classroom	其他 Others
94 學年度　2005-06	4,839,519	896,906	1,725,502
95 學年度　2006-07	4,894,978	899,260	3,179,397
96 學年度　2007-08	4,868,242	965,166	3,143,811
97 學年度　2008-09	4,888,537	965,603	1,760,753
98 學年度　2009-10	4,916,141	958,559	1,734,364
99 學年度　2010-11	4,921,024	936,444	1,162,705
100 學年度　2011-12	4,916,646	944,338	1,178,793
101 學年度　2012-13	4,905,035	902,913	1,226,917
102 學年度　2013-14	ⓡ 4,949,937	ⓡ 894,448	ⓡ 1,328,826
103 學年度　2014-15	**4,956,395**	**893,994**	**1,335,093**
中　區　Central	19,437	7,700	12,920
東　區　East	172,496	32,924	44,088
南　區　South	123,814	26,304	54,833
西　區　West	183,505	35,723	60,300
北　區　North	194,423	44,627	100,590
北屯區　BeiTun	335,477	83,960	134,747
西屯區　XiTun	308,253	69,222	144,742
南屯區　NanTun	257,909	62,117	120,337
太平區　Taiping	273,481	56,516	72,525
大里區　Dali	290,648	60,334	87,444
霧峰區　Wufeng	216,031	28,492	47,030
烏日區　Wuri	162,396	27,214	18,434
豐原區　Fengyuan	271,384	52,470	42,609
后里區　Houli	126,135	15,521	12,313
石岡區　Shigang	29,217	5,041	15,123
東勢區　Dongshi	162,316	21,886	31,965
和平區　Heping	83,557	7,177	9,261
新社區　Xinshe	148,621	14,973	12,855
潭子區　Tanzi	201,783	29,685	49,642
大雅區　Daya	161,602	32,151	45,678
神岡區　Shengang	103,349	19,957	21,605
大肚區　Dadu	135,238	21,401	21,132
沙鹿區　Shalu	152,589	26,054	24,209
龍井區　Longjing	113,990	21,134	17,140
梧棲區　Wuqi	132,532	18,675	28,491
清水區　Qingshui	231,460	26,716	44,621
大甲區　Dajia	219,775	27,297	40,126
外埔區　Waipu	89,265	11,153	9,374
大安區　Da'an	55,712	7,570	10,959

資料來源：國中小（含補校）定期公務統計報表網路填報作業系統

Table 35. Area of Elementary School Land and Building in Taichung

Unit：m^2

公立 Public			私立 Private		
校地 Land	校舍 Building		校地 Land	校舍 Building	
	教室 Classroom	其他 Others		教室 Classroom	其他 Others
4,758,286	876,081	1,669,404	81,233	20,825	56,098
4,813,745	883,501	3,118,233	81,233	15,759	61,164
4,791,459	941,844	3,087,933	76,783	23,322	55,878
4,811,754	942,192	1,704,964	76,783	23,411	55,789
4,843,534	933,277	1,678,821	72,607	25,282	55,543
4,848,417	911,162	1,120,427	72,607	25,282	42,278
4,856,539	921,830	1,138,260	60,107	22,508	40,533
4,857,802	883,202	1,194,118	47,233	19,711	32,799
ⓡ 4,881,064	ⓡ 870,240	ⓡ 1,286,892	68,873	24,208	ⓡ 41,934
4,887,522	**869,844**	**1,293,101**	**68,873**	**24,150**	**41,992**
19,437	7,700	12,920	-	-	-
172,496	32,924	44,088	-	-	-
123,814	26,304	54,833	-	-	-
183,505	35,723	60,300	-	-	-
186,609	37,772	88,311	7,814	6,855	12,279
318,666	75,942	116,348	16,811	8,018	18,399
286,613	64,779	141,934	21,640	4,443	2,808
257,909	62,117	120,337	-	-	-
273,481	56,516	72,525	-	-	-
290,648	60,334	87,444	-	-	-
216,031	28,492	47,030	-	-	-
162,396	27,214	18,434	-	-	-
271,384	52,470	42,609	-	-	-
126,135	15,521	12,313	-	-	-
29,217	5,041	15,123	-	-	-
162,316	21,886	31,965	-	-	-
83,557	7,177	9,261	-	-	-
148,621	14,973	12,855	-	-	-
179,175	24,851	41,136	22,608	4,834	8,506
161,602	32,151	45,678	-	-	-
103,349	19,957	21,605	-	-	-
135,238	21,401	21,132	-	-	-
152,589	26,054	24,209	-	-	-
113,990	21,134	17,140	-	-	-
132,532	18,675	28,491	-	-	-
231,460	26,716	44,621	-	-	-
219,775	27,297	40,126	-	-	-
89,265	11,153	9,374	-	-	-
55,712	7,570	10,959	-	-	-

臺中市教育統計年報

103學年

第四期

出版機關：臺中市政府教育局

發 行 人：顏慶祥

編　者：臺中市政府教育局會計室

地　址：臺中市豐原區陽明街36號

網　址：http://www.tc.edu.tw/

電　話：(04)22289111-55823

出版年月：104年6月

創刊年月：101年10月

刊期頻率：年刊

資料索取：臺中市政府教育局會計室

其他類型版本說明：本書同時登載於臺中市政府教育局網站，網址如下：http://www.tc.edu.tw/m/365

著作權利管理資訊：本刊之著作權為本局所有，刊內圖文非經同意不得轉載。