


如何列印已審核通過之榮譽卡

步驟1-進入衛生福利部志願服務資訊整合系統



衛生福利部 志願服務資訊整合系統

 一般模式登入作業

使用者帳號：



[忘記密碼?](#)

下載專區

自然人
憑證登入

登入

衛生福利部台北辦公室電話：(02)85906647

客服諮詢專線：(02)7744-7140

客服信箱：vols@wezoomtek.com.tw

請使用Chrome及Firefox等主流瀏覽器進行操作

步驟2-點選報表列印

※溫馨提醒

1. 確認**志工照片**是否已上傳資訊系統基本資料

2. 確認榮譽卡是否已至獎勵獎項作業區點選榮譽卡申請並經臺中市志願服務推廣中心審核**通過**



步驟3-點選榮譽卡列印

志願服務資訊系統 [回首頁]



角色變更 登出

報表列印

字型大小：

報表列印



VR-志工資料統計

志工年資及訓練表

志工年齡分布表

志工服務成果表

志工教育分布

志工職業分布表

社會福利類志願服務總表

志願服務業務成果統計表(各部會)

志願服務年度服務時數



OR-其他

通訊錄

地址標籤

榮譽卡列印



OP-線上填報作業

直轄市、縣(市)推展志願服務志工人數及服務成果統計表

全國推動高齡者參與志願服務成果統計表

步驟4-點選選擇單位



Q 榮譽卡列印作業

管理單位名稱：

含下層單位

通過年度： 民國 年 月 日起至
民國 年 月 日

志工身分證字號：

志工姓名：

審核狀態：

已同意

榮譽卡編號：

Q 查詢結果

每頁顯示 項結果

申請年度	審核狀態	榮譽卡編號	志工	處理中...	服務年資	服務時數	申請日期起迄日
------	------	-------	----	--------	------	------	---------

步驟5-選擇運用單位

志願服務資訊系統 | 回首頁 | 吳婉瑄 | 角色變更 | 登出

報表列印

榮譽卡

管理

志工身分

查詢結果

每頁顯示

申請年份

期起迄日

中 大

查詢條件

單位名稱

單位層級

僅列出有志工的單位 是

查詢結果

每頁顯示 項結果

	單位名稱	單位類別
<input type="button" value="選擇"/>	臺中市樂樂發展協會(測試用)	運用單位
<input type="button" value="選擇"/>	臺中市樂樂發展協會-樂樂志工隊(測試用)	志工隊

顯示第 1 至 2 項結果，共 2 項

1

步驟6-可以選擇通過日期、身分證字號、志工姓名進行查詢



Q 榮譽卡列印作業

管理單位名稱： 臺中市樂樂發展協會(測試用)

選擇單位 含下層單位

通過年度： 民國 109 年 1 月 1 日 起至

民國 109 年 12 月 31 日

志工身分證字號：

志工姓名：

審核狀態： 已同意

榮譽卡編號：

Q 查詢結果

每頁顯示 10 項結果

申請年度	審核狀態	榮譽卡編號	志工姓名	身分證字號	服務年資	服務時數	申請日期起迄日
109	已同意	測試12345678	123-TEST	B191185421	3.8年	936小時	106/01/05 ~ 109/10/31

顯示第 1 至 1 項結果，共 1 項

前一頁 1 後一頁

步驟7-查詢結果下方會有這段時間審核同意的志工資料

志願服務資訊系統 [回首頁]

吳佩瑛 - 角色變更 - 登出

報表列印 / 榮譽卡列印 (OR-INDEX300) 字型大小: 小 中 大

Q 榮譽卡列印作業

管理單位名稱: 臺中市樂樂發展協會(測試用)

選擇單位 含下層單位

通過年度: 民國 109 年 1 月 1 日起至
民國 109 年 12 月 31 日

志工身分證字號: 志工姓名:

審核狀態: 已同意 榮譽卡編號:

查詢 列印 造冊

Q 查詢結果

每頁顯示 10 項結果

申請年度	審核狀態	榮譽卡編號	志工姓名	身分證字號	服務年資	服務時數	申請日期起迄日
109	已同意	測試12345678	123-TEST	B191185421	3.8年	936小時	106/01/05 ~ 109/10/31

顯示第 1 至 1 項結果, 共 1 項

上一頁 1 下一頁

步驟8-點選列印



榮譽卡列印作業

管理單位名稱：[臺中市樂樂發展協會\(測試用\)](#)

含下層單位

通過年度：民國 年 月 日起至
民國 年 月 日

志工身分證字號：

志工姓名：

審核狀態：

榮譽卡編號：

查詢結果

每頁顯示 項結果

申請年度	審核狀態	榮譽卡編號	志工姓名	身分證字號	服務年資	服務時數	申請日期起迄日
109	已同意	測試12345678	123-TEST	B191185421	3.8年	936小時	106/01/05 ~ 109/10/31

顯示第 1 至 1 項結果，共 1 項

步驟9-即會跑出連接該台電腦影印機的列印畫面

The screenshot shows a web browser window with the URL `https://vols.mohw.gov.tw/vols2/or/printOr03?filename=榮譽卡列印&P_PRINT_MAN=...`. The main content area displays a "志願服務榮譽卡" (Volunteer Service Honor Card) for a user named "123-TEST". The card includes a cartoon mascot, the user's name, ID, validity period (112/10/30), honor card number (測試12345678), and the issuing unit (臺中市政府). It also contains a "注意事項" (Notes) section with three points regarding the card's validity and renewal.

Overlaid on the right side of the browser is a print settings dialog box. The dialog shows the following options:

- 目的地 (Destination): KONICA MINOLTA C36
- 網頁 (Page): 全部 (All)
- 份數 (Copies): 1
- 配置 (Layout): 直向 (Portrait)
- 彩色 (Color): 黑白 (Black and White)

At the bottom of the dialog, there are two buttons: "列印" (Print) and "取消" (Cancel). The dialog also indicates "1 張紙" (1 page) and "顯示更多設定" (Show more settings).

步驟10-列印畫面

https://vols.mohw.gov.tw/vols2/or/printOr03?filename=榮譽卡列印&P_PRINT_MAN=&P_PRINT_ORG_CODE=0140003326&P_ORG_CODE=0140003326&P_ORG_CODE_filterOrgName=臺中市樂樂發展協會(測試用)&P_HAS...

vols.mohw.gov.tw/vols2/or/printOr03?filename=榮譽卡列印&P_PRINT_MAN=&P_PRINT_ORG_CODE=0140003326&P_ORG_CODE=0140003326&P_ORG_CODE_filterOrgName=臺中市樂樂...



列印 1 張紙

份數 1

配置 直向

彩色 彩色

顯示更多設定

紙張大小 A4

每張工作表頁數 1

邊界 預設

品質 600 dpi

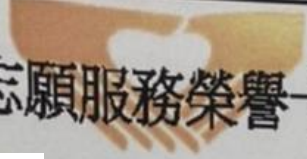

縮放比例 自訂 90

列印 取消

記得調整為
彩色列印、
縮放比例建
議為90%

步驟11-裁下榮譽卡，交給志工

2020/11/11
https://vols.mohw.gov.tw/vols2/or/printOr03?filename=榮譽卡列印&P_PRINT_MAN=&P_PRINT_ORG_CODE=0140003326...

<p style="text-align: center;"> 志願服務榮譽卡</p> <p></p> <p>姓名：123-TEST</p> <p>有效期限：112/10/30 榮譽卡號：測試12345678</p> <p>發給單位：臺中市政府</p>	<p>注意事項：</p> <ol style="list-style-type: none">1. 志工服務年資滿三年，服務時數達三百小時以上者，得檢具一寸半身照片二張、服務紀錄冊影本及相關證明文件向地方主管機關申請志願服務榮譽卡。2. 志願服務榮譽卡使用期限為三年，期限屆滿後，志工得檢具前開相關文件重新申請。3. 志工依前項重新規定申請志願服務榮譽卡，其服務年資及服務時數不得重複計算。 <p>持卡人出生年月日：083年05月01日</p> <p>國民身分證統一編號(或護照號碼)：B191185421</p>
--	---

志願服務資訊網
志工電子榮譽卡顯示畫面

步驟1-進入衛生福利部志願服務網



(電腦版畫面)



(手機版畫面)

步驟2-點選【志工登入】



(電腦版畫面)



(手機版畫面)

步驟3-輸入志工帳號、密碼並登入

衛生福利部 志願服務資訊網
想加入救災志工嗎?
我要當救災志工

衛生福利部 志願服務資訊網

會員登入

帳號：
請輸入使用者帳號

密碼：
請輸入使用者密碼

驗證碼 PKVF
請輸入上方圖片裡文字

登入

(電腦版畫面)

中華電信 4G 13:25 51%

帳號：
請輸入使用者帳號

密碼：
請輸入使用者密碼

驗證碼 ZNLR
請輸入上方圖片裡文

登入

TOP

(手機版畫面)

※溫馨提醒

志工帳號為
身分證字號

步驟4-點選【電子榮譽卡】



(電腦版畫面)



(手機版畫面)

步驟5-電子榮譽卡顯示畫面



(電腦版畫面)



(手機版畫面)