



110 學年度臺中市各級學校概況

臺中市政府教育局

111 年 5 月

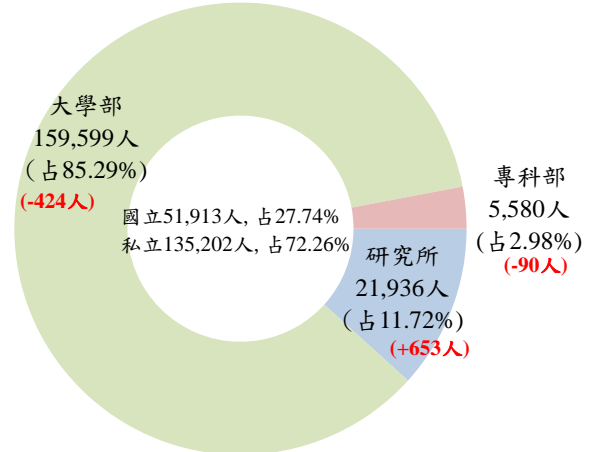
【提要】110 學年度臺中市各級學校，校數計 380 所(不含附設 92 所)，教職員數 3 萬 8,120 人，班級數 1 萬 1,950 班，學生數 51 萬 1,011 人。本學年度大專校院學生數在少子化浪潮下不減反增，較上學年度增加 139 人，國民小學班級數及學生數亦分別增加 118 班及 3,658 人，而特殊教育學校班級數較上學年度增加 2 班，惟學生數減少 20 人。此外，其餘階段班級數與學生數仍皆呈下降態勢，其中，班級數以進修補習學校減幅最大，減少 3.78% (7 班)，其次為高級中等學校減少 1.38% (33 班)；學生數亦以進修補習學校減幅最大，減少 22.18% (1,350 人)，其次為高級中等學校減少 3.43% (2,837 人)。

一、高等教育普及，大專校院學生占本市學生比重達 36.62% 居冠。

110 學年度本市境內共有大學 17 所，教職員數 1 萬 466 人，學生數 18 萬 7,115 人占本市學生總數 36.62% 居冠，其中各學制以大學部 15 萬 9,599 人最多(占 85.29%)，其次為研究所 2 萬 1,936 人(占 11.72%)，專科部 5,580 人最少(占 2.98%)。

與上學年度比較，除研究所學生數增加 653 人，大學部及專科部皆呈減少趨勢，分別減少 424 人及 90 人(詳圖 1、表 1)。

圖1 110學年度大專校院學生概況



資料來源：教育部統計處。

註：1. ()內人數為與上學年度相較數。

2. 占比合計未等於一百係四捨五入所致。

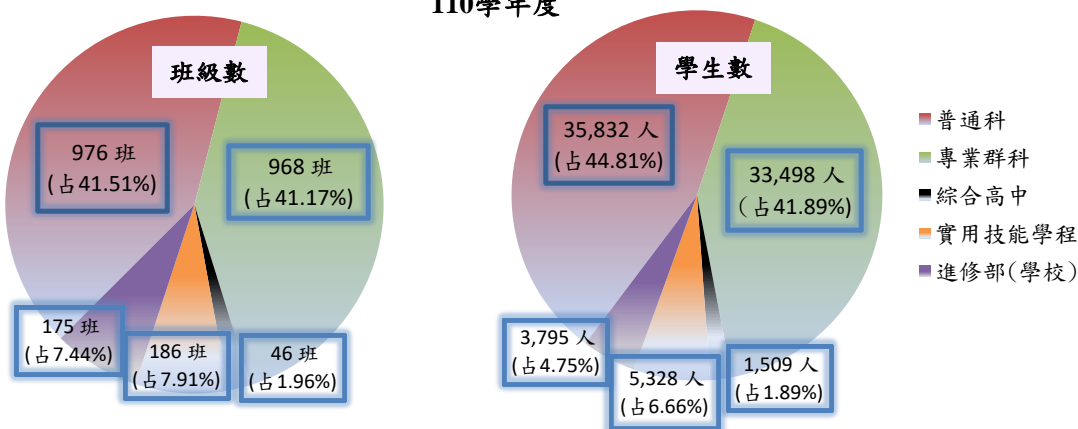
二、高級中等學校班級數以普通科為多，比重約占 4 成 2；學生數亦以普通科為多，比重約占 4 成 5。

本市 110 學年度高級中等學校 52 所，教職員數 7,912 人，班級數 2,351 班，學生數 7 萬 9,962 人。與上學年度相較，教職員數增加 35 人(0.44%)，班級數減

少 33 班(-1.38%)，學生數減少 2,837 人(-3.43%) (詳表 1)。

依學程別觀察，班級數部分以普通科 976 班(占 41.51%)最多，其次為專業群科 968 班(占 41.17%)，實用技能學程 186 班(7.91%)居第三，其後依序為進修部(學校)175 班(占 7.44%)及綜合高中 46 班(占 1.96%)；學生數部分，亦以普通科 3 萬 5,832 人(占 44.81%)最多，其次為專業群科 3 萬 3,498 人(占 41.89%)，實用技能學程 5,328 人(占 6.66%)居第三，其後依序為進修部(學校)3,795 人(占 4.75%)及綜合高中 1,509 人(占 1.89%) (詳圖 2)。

圖2 高級中等學校班級數及學生數概況
110學年度



資料來源：臺中市政府教育局。

註：因採四捨五入法，百分比加總容或未等於一百。

三、110 學年度國民中學學生數較上學年度減少 1,278 人，國民小學學生數則增加 3,658 人；學校規模 60 人以下者有 26 所，占國中小專設校數 8.47%。

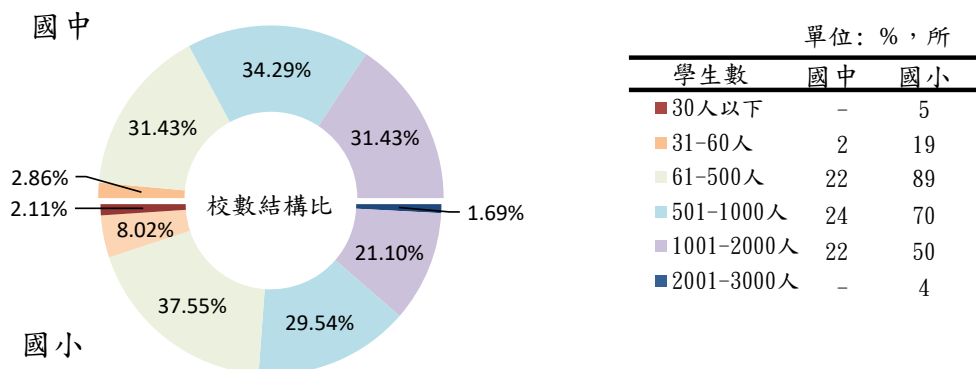
本市 110 學年度國民中學計 70 所(不含高級中等學校附設國中部 28 所)，教職員數 6,138 人，隨生源減少，班級數 2,818 班較上學年度減少 24 班，學生數 7 萬 8,320 人亦較上學年度減少 1,278 人。

國民小學計 237 所(不含高級中等學校附設國小部 5 所)，教職員數 1 萬 3,188 人，班級數 6,529 班，學生數 16 萬 242 人，班級數及學生數均較上學年度增加，分別為增 118 班及增 3,658 人 (詳表 1)。

以學校規模觀察，國民中學學生數介於 501 至 1,000 人之校數最多，計 24 所(占 34.29%)，其次為 61 至 500 人及 1,001 至 2,000 人，均為 22 所(占 31.43%)；國民小學則以學生數介於 61 至 500 人之校數最多，計 89 所(占 37.55%)，其次為 501 至 1,000 人，計 70 所(占 29.54%)。而占比最小的學校規模，國民中學階段為

31 至 60 人之學校，國民小學階段為 2,001 至 3,000 人之學校（詳圖 3）。

圖3 110學年度國中小學校規模-按學生數分



資料來源：臺中市政府教育局。

註：1. 因採四捨五入法，百分比加總容或未等於一百。

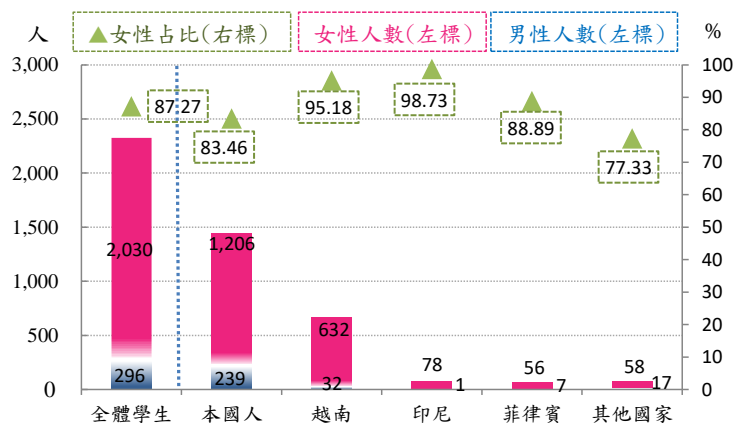
2. 本圖未含附設學校。

四、國民中小學補習學校學生，本國人比重占近 6 成 2，其女生占比約 8 成 3。

本市 110 學年度設有補習及進修學校計 59 所，其中進修學院 2 所、國民中學補習學校 24 所、國民小學補習學校 33 所。

觀察國民中小學補習學校學生結構，以本國人居多，計 1,445 人(占 62.12%)，其次為越南籍新住民 664 人(占 28.55%)，再次為印尼籍新住民 79 人(占 3.40%)。

圖4 臺中市補習學校新住民人數及女生占比
110學年度



資料來源：：臺中市政府教育局。

分析國民中小學補習學校女性占比，以學生原生國籍觀之，女性占比皆大於 7 成，其中越南籍及印尼籍更高達 9 成多，可得知在國民中小學補習教育方面，女性參與人數遠甚於男性（詳圖 4）。

五、特殊教育學校學生數 635 人，較上學年度減少 20 人。

本市 110 學年度特殊教育學校計 4 所，教職員數 401 人，班級數 74 班，學生數 635 人，班級數及學生數較上學年度分別增加 2 班及減少 20 人（詳表 1）。

表1 臺中市各級學校概況簡表

單位：所、班、人

學校別	學校數		教師數	職員數	班級數	學生數	上學年度畢業生數
	專設	附設					
109學年度	381	98	30,721	7,191	11,894	512,699	127,933
大專校院	17	-	6,434	4,043	-	186,976	43,125
高級中等學校	52	-	6,590	1,287	2,384	82,799	28,402
國民中學	71	28	5,516	652	2,842	79,598	27,002
國民小學	237	5	11,956	1,029	6,411	156,584	26,027
進修補習學校	-	65	-	16	185	6,087	3,153
特殊教育學校	4	-	225	164	72	655	224
110學年度	380	92	30,901	7,219	11,950	511,011	124,148
大專校院	17	-	6,418	4,048	-	187,115	44,162
高級中等學校	52	-	6,606	1,306	2,351	79,962	26,919
國民中學	70	28	5,488	650	2,818	78,320	25,984
國民小學	237	5	12,153	1,035	6,529	160,242	24,874
進修補習學校	-	59	-	15	178	4,737	2,013
特殊教育學校	4	-	236	165	74	635	196

資料來源：教育部統計處、臺中市政府教育局。

說明：1. 高級中等學校含普通科、專業群科、綜合高中、實用技能學程及進修部(學校)等資料。

2. 高級中等學校附設國中部教職員人數歸列於高級中等學校欄位；學生數則列於國中欄位。