



# 臺中市政府教育局統計分析

## 高級中等以下學校就學情形

112 年 7 月

### 前言

教育奠定基礎，學子成就未來，就個體而言，教育可以提升個人能力及素養，就整體而言，教育可以提升社會實力，培育國家人才。我國自民國 103 年起推動十二年國民基本教育，前九年為國民教育，主要內涵為：普及、義務、強迫入學、免學費、以政府辦理為原則、劃分學區免試入學、單一類型學校及施以「普通教育」，並透過義務教育實施。後三年為高級中等教育，主要內涵為：普及、自願非強迫入學、免學費、公私立學校並行、免試為主、學校類型多元及「普通與職業教育」兼顧。

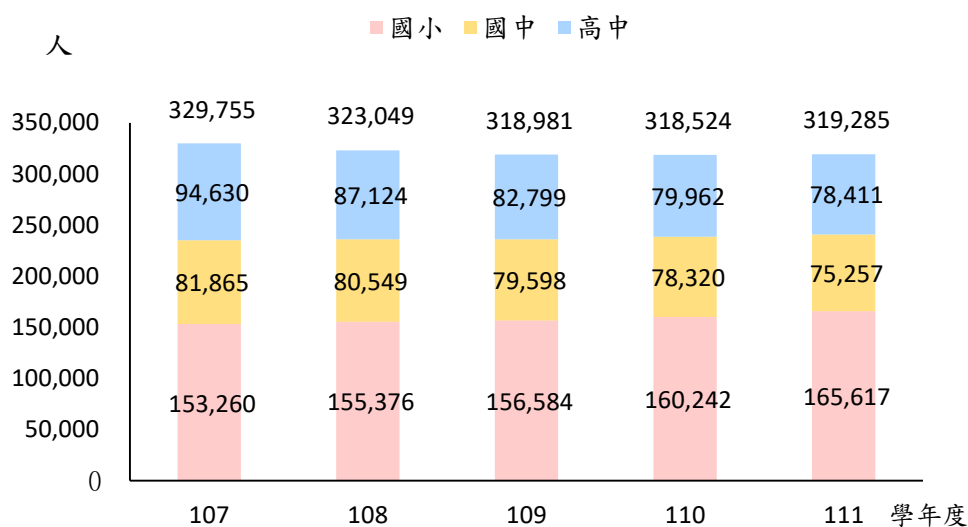
為觀察本市高級中等以下學校學生就學情形，本文自教育部「高級中等學校公務與調查統計報表網路報送系統」及「國中、小（含補校）定期公務統計報表網路填報作業系統」蒐集本市學生就學相關統計資料，分析其在學、中輟及休退學等情形，以供各界瞭解目前本市學生就學輪廓，並作為相關單位施政參考。

一、111 學年度高級中等以下學校學生數計 31 萬 9,285 人，近 5 年學生數除 111 學年度微幅增加 761 人，學生數呈遞減趨勢，與 107 學年度相較，減少 1 萬 470 人。111 學年度國小學生就讀公立學校占比 95.08% 最高，國中 82.14% 次之，高中 50.01% 最低。

111 學年度高級中等以下學校學生數計 31 萬 9,285 人，其中國小學生數 16 萬 5,617 人，國中 7 萬 5,257 人，高中 7 萬 8,411 人。受少子女化影響，近 5 年學生數大致呈遞減趨勢，僅 111 學年度較上學年度微幅上升，增加 761 人(0.24%)，主要係國小學生數增加 5,375 人(3.35%)，國中及高中學生數則分別減少 3,063 人(-3.91%)及 1,551 人(-1.94%)；而與 107 學年度相較，111 學年度學生數減少 1 萬 470 人

(-3.18%)，主要係高中學生數減少 1 萬 6,219 人，國中減少 6,608 人，國小則增加 1 萬 2,357 人。而各學制女性學生所占比重，占比皆低於 50%，111 學年度國小女性學生占比 48.20%最高，國中 47.98%次之，高中 46.45%最低(表 1、圖 1)。

圖1 臺中市高級中等以下學校學生數



資料來源：臺中市政府教育局

若觀察一年級新生數，111 學年度國小一年級新生數 2 萬 8,613 人，相較 107 學年度 2 萬 8,871 人，微幅減少 258 人(-0.89%)，而國中 111 學年度一年級新生數最少，僅 2 萬 3,505 人，較 107 學年度 2 萬 6,482 人減少 2,977 人(-11.24%)，高中 111 學年度一年級新生數 2 萬 6,706 人，較 107 學年度 3 萬 200 人減少 3,494 人(-11.57%)，減少幅度最大。

另觀察各學制學生就讀公立學校比重，111 學年度國小學生就讀公立學校占比 95.08%最高，國中 82.14%次之，高中占比則僅 50.01%最低。而近 5 年國小及國中學生就讀公立學校占比變化不大，國小介於 95%~96%之間，國中介於 82%~84%之間，高中則有逐年增長趨勢，從 107 學年度 45.65%上升至 111 學年度 50.01%，增加 4.36 個百分點(表 1)。

表1 臺中市高級中等以下學校學生概況

單位：人、%

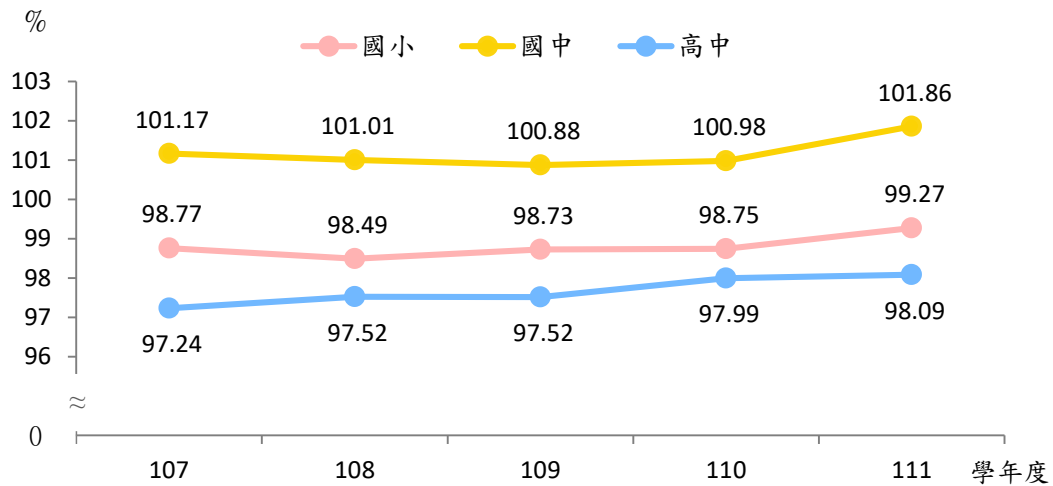
學年度	總計	一年級	男	女	占比	公立占比
國小						
107	153,260	28,871	79,570	73,690	48.08	95.89
108	155,376	28,449	80,707	74,669	48.06	95.65
109	156,584	26,891	81,382	75,202	48.03	95.33
110	160,242	28,700	83,185	77,057	48.09	95.14
111	165,617	28,613	85,794	79,823	48.20	95.08
國中						
107	81,865	26,482	42,693	39,172	47.85	83.38
108	80,549	26,608	41,925	38,624	47.95	83.04
109	79,598	26,452	41,319	38,279	48.09	82.78
110	78,320	25,297	40,632	37,688	48.12	82.43
111	75,257	23,505	39,150	36,107	47.98	82.14
高中						
107	94,630	30,200	50,408	44,222	46.73	45.65
108	87,124	28,089	46,506	40,618	46.62	47.77
109	82,799	27,578	44,247	38,552	46.56	48.29
110	79,962	26,901	42,899	37,063	46.35	49.17
111	78,411	26,706	41,987	36,424	46.45	50.01

資料來源：臺中市政府教育局

二、111 學年度國小、國中及高中粗在學率分別為 99.27%、101.86% 及 98.09%，淨在學率分別為 98.66%、100.07%及 94.14%，其中高中男性及女性差異較大，粗在學率及淨在學率皆為男性高於女性，分別相差 6.58 個百分點及 5.99 個百分點。

111 學年度高級中等以下學校粗在學率分別為國小 99.27%，國中 101.86%，高中 98.09%。觀察近 5 年粗在學率變化，各學制 5 年間變化甚微，大致呈微幅上漲趨勢，國小相較 107 學年度增加 0.50 個百分點，國中增加 0.69 個百分點，高中增加 0.85 個百分點(圖 2)。

圖2 臺中市高級中等以下學校粗在學率



資料來源：臺中市政府教育局

備註：粗在學率 = 各該級教育學生人數 ÷ 各該相當學齡人口數 × 100%。

觀察男性及女性粗在學率差異，國小及國中女性粗在學率均高於男性，國小差距介於 1~2 個百分點，且近 5 年差距有減少的趨勢，國中差距約在 2 個百分點上下浮動，而高中粗在學率差異情形則相反，男性粗在學率高於女性 5~7 個百分點，且近 5 年差距有增加的趨勢，111 學年度相差 6.58 個百分點(表 2)。

表2 臺中市高級中等以下學校粗在學率-按性別分

單位：%

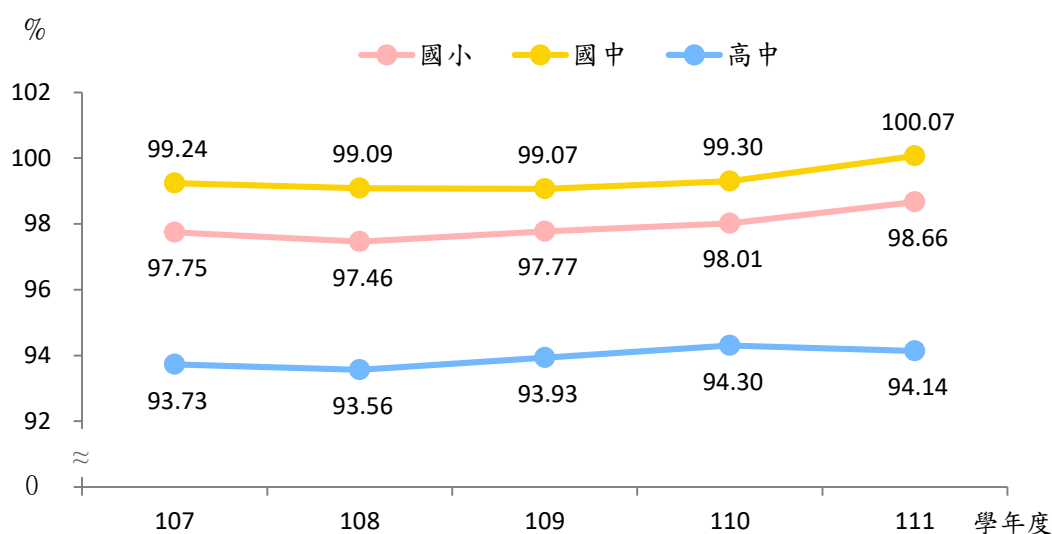
項目別	107學年度	108學年度	109學年度	110學年度	111學年度
國小	98.77	98.49	98.73	98.75	99.27
男	97.95	97.70	97.93	98.14	98.76
女	99.65	99.34	99.59	99.40	99.82
男性減女性粗在學率	-1.70	-1.65	-1.66	-1.25	-1.05
國中	101.17	101.01	100.88	100.98	101.86
男	100.22	100.02	99.94	100.06	100.74
女	102.20	102.08	101.89	101.97	103.07
男性減女性粗在學率	-1.99	-2.06	-1.95	-1.91	-2.32
高中	97.24	97.52	97.52	97.99	98.09
男	100.05	100.49	100.48	101.15	101.25
女	94.21	94.33	94.32	94.57	94.67
男性減女性粗在學率	5.84	6.15	6.16	6.58	6.58

資料來源：臺中市政府教育局

備註：因採四捨五入法，致有尾差發生。

111 學年度高級中等以下學校淨在學率分別為國小 98.66%，國中 100.07%，高中 94.14%。觀察近 5 年淨在學率變化，與粗在學率趨勢大致相近，各學制 5 年間變化甚微，大致呈微幅上漲趨勢，國小相較 107 學年度增加 0.91 個百分點，國中增加 0.83 個百分點，高中增加 0.41 個百分點（圖 3）。

圖3 臺中市高級中等以下學校淨在學率



資料來源：臺中市政府教育局

備註：1. 淨在學率 = 各該級教育相當學齡學生人數 ÷ 各該相當學齡人口數 × 100%。  
2. 國中淨在學率大於100%係因含外縣市人口在本市就讀之學生。

觀察男性及女性淨在學率差異，國小及國中差異不大，國小 107 及 108 學年度男性略高於女性，109 至 111 學年度則為女性略高於男性。而國中除 111 學年度女性略高於男性，107 至 110 學年度皆為男性略高於女性。反觀高中男性及女性淨在學率則差異較大，男性高於女性 4 至 6 個百分點，且近 5 年差距與粗在學率相同，均有增加的趨勢，111 學年度相差 5.99 個百分點(表 3)。

表3 臺中市高級中等以下學校淨在學率-按性別分

單位：%

項目別	107學年度	108學年度	109學年度	110學年度	111學年度
國小	97.75	97.46	97.77	98.01	98.66
男	97.77	97.50	97.76	98.00	98.62
女	97.72	97.43	97.79	98.02	98.71
男性減女性淨在學率	0.05	0.07	-0.04	-0.02	-0.08
國中	99.24	99.09	99.07	99.30	100.07
男	99.38	99.16	99.07	99.37	99.94
女	99.07	99.00	99.06	99.23	100.21
男性減女性淨在學率	0.31	0.16	0.02	0.14	-0.28
高中	93.73	93.56	93.93	94.30	94.14
男	96.07	96.06	96.57	97.03	97.02
女	91.20	90.87	91.09	91.34	91.03
男性減女性淨在學率	4.87	5.20	5.48	5.70	5.99

資料來源：臺中市政府教育局

備註：因採四捨五入法，致有尾差發生。

三、國小及國中 110 學年度輟學率分別為 0.01%及 0.19%，男性及女性學生占比差異不大，高中 110 學年度休學率及退學率分別為 2.08%及 3.47%，以男性占比較高。

觀察高級中等以下學校輟學及休退學情形，隨著學生自我意識發展、重視同伴關係及易受周遭生活環境影響，國中輟學率高於國小輟學率，而高中休退學率又高於國中輟學率。

110 學年度國小輟學率 0.01%，主要受家庭因素影響(含父母或監護人管教失當、受父母或監護人不良生活習慣影響、家庭關係不正常、親屬失和、經濟問題等家庭因素)，國中輟學率 0.19%，主要係個人因素所致(含生活作息不正常、生病、犯法等個人因素)，高中休學率及退學率分別為 2.08%及 3.47%，休學主因為志趣不合、缺曠課過多及因病所致，退學主因為因休學期滿而放棄、廢止學籍及未達畢業標準所致。

近 5 年國小及國中輟學率有減少趨勢，110 學年度國小輟學率較 106 學年度減少 0.01 個百分點，國中輟學率較 106 學年度減少 0.13

個百分點，高中近5年休學率則於1.96%至2.39%間浮動，惟退學率有逐年上升趨勢，110學年度較106學年度增加1.18個百分點。

若依性別觀察，110學年度國小及國中男女性輟學生所占比率差異不大，國小男性及女性輟學生占比皆為50.00%，國中男性及女性輟學生占比分別為50.67%及49.33%，而高中休退學人數則以男性居多，110學年度男性及女性休學人數占比分別為58.54%及41.46%，退學人數占比則分別為69.08%及30.92%(表4~5、圖4~7)。

表4 臺中市國中小輟學概況

單位：人、%

學年度	國小				國中			
	中輟生數				中輟生數			
	中輟生數	男性占比	女性占比	輟學率	中輟生數	男性占比	女性占比	輟學率
106	28	50.00	50.00	0.02	269	59.11	40.89	0.32
107	29	62.07	37.93	0.02	289	56.40	43.60	0.35
108	27	55.56	44.44	0.02	220	46.36	53.64	0.27
109	23	65.22	34.78	0.01	168	47.02	52.98	0.21
110	16	50.00	50.00	0.01	150	50.67	49.33	0.19

資料來源：全國國民中小學中輟生通報及復學系統

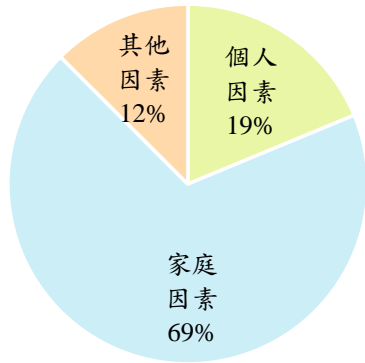
表5 臺中市高中休退學概況

單位：人、%

學年度	高中							
	休學人數				退學人數			
	休學人數	男性占比	女性占比	休學率	退學人數	男性占比	女性占比	退學率
106	2,215	61.63	38.37	2.20	2,307	65.97	34.03	2.29
107	2,260	60.75	39.25	2.39	2,547	68.55	31.45	2.69
108	1,921	63.40	36.60	2.20	2,620	67.02	32.98	3.01
109	1,621	63.11	36.89	1.96	2,535	69.39	30.61	3.06
110	1,662	58.54	41.46	2.08	2,775	69.08	30.92	3.47

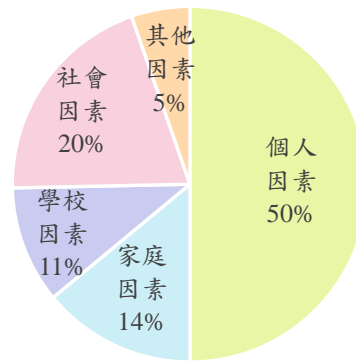
資料來源：臺中市政府教育局

圖4 110學年度臺中市國小  
中輟生輟學原因



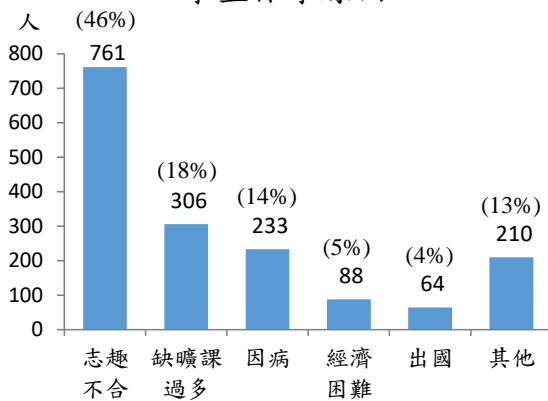
資料來源：全國國民中小學中輟生通報及復學系統

圖5 110學年度臺中市國中  
中輟生輟學原因



資料來源：全國國民中小學中輟生通報及復學系統

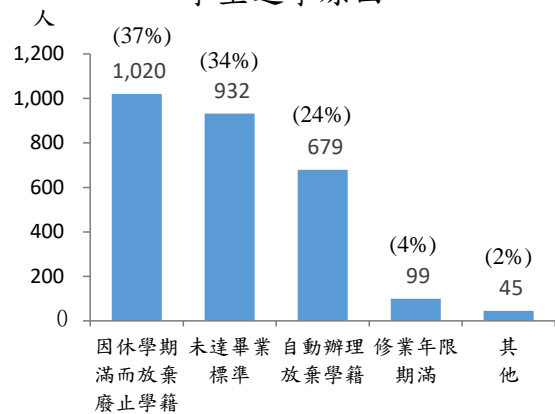
圖6 110學年度臺中市高中  
學生休學原因



資料來源：臺中市政府教育局

備註：因採四捨五入法，百分比合計容或不等於一百。

圖7 110學年度臺中市高中  
學生退學原因



資料來源：臺中市政府教育局

備註：因採四捨五入法，百分比合計容或不等於一百。

## 結語

學子就如成長中的樹苗，好的學習環境使其成長茁壯，成為國家未來棟樑。本市以「思用樂學、成就未來」作為施政願景，並以「創造思考」、「學以致用」、「寓教於樂」、「適性學習」作為主要核心價值主張，期許為本市學子打造能夠安心就讀及優良的學習環境，增進學子學習成效，使學子找到屬於自己的璀璨未來。