



112 學年度臺中市各級學校概況

臺中市政府教育局

113 年 5 月

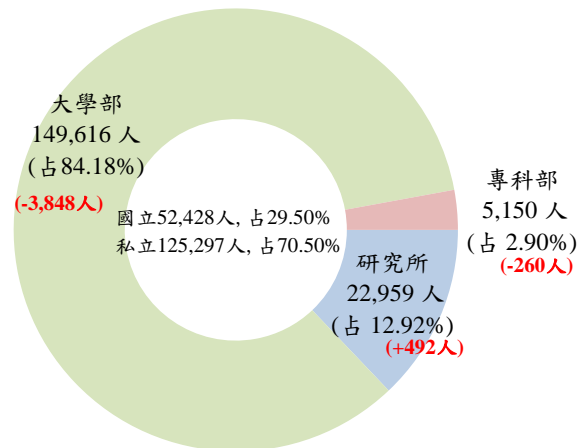
【提要】112 學年度臺中市各級學校(除幼兒園外)校數計 381 所(不含附設 93 所)，教職員數 3 萬 8,485 人，班級數 1 萬 2,111 班，學生數 50 萬 2,612 人。與上學年度相較，學生總數計減 2,861 人(-0.57%)，其中以大專校院學生數減少 3,616 人(-1.99%)最多，國民中學減少 1,801 人(-2.39%)次之，高級中等學校及進修補習學校則分別減少 398 人(-0.51%)及 135 人(-3.24%)，惟國民小學學生數不減反增，較上學年度增加 3,089 人(1.86%)，特殊教育學校則持平。

一、高等教育普及，大專校院學生數占本市學生數比重達 35.36% 居冠。

112 學年度本市轄內共有大專校院 17 所，教職員數 1 萬 320 人，學生數 17 萬 7,725 人，占本市學生總數 35.36% 居冠，其中各學制學生數以大學部 14 萬 9,616 人最多(占 84.18%)，其次為研究所 2 萬 2,959 人(占 12.92%)，專科部 5,150 人最少(占 2.90%)。

與上學年度相較，除研究所學生數增加 492 人，大學部及專科部學生數皆減少，分別減少 3,848 人及 260 人(詳圖 1、表 1)。

圖 1 112 學年度大專校院學生概況



資料來源：教育部統計處。

註：1. () 內人數為與上學年度相較數。

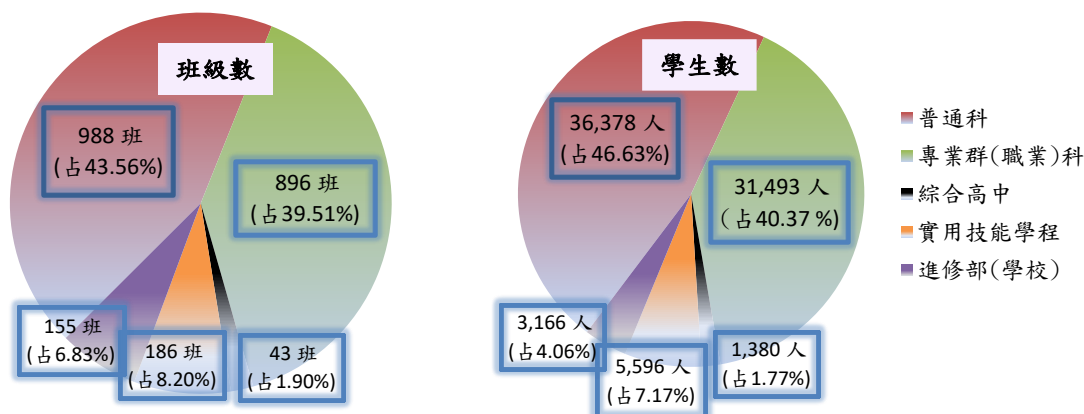
2. 因採四捨五入法，百分比加總容或未等於一百。

二、高級中等學校班級數以普通科為多，比重約占 4 成 4；學生數亦以普通科為多，比重約占 4 成 7。

本市 112 學年度高級中等學校 52 所，教職員數 7,891 人，班級數 2,268 班，學生數 7 萬 8,013 人。與上學年度相較，教職員數持平，班級數減少 51 班(-2.20%)，學生數減少 398 人(-0.51%) (詳表 1)。

依學程別觀察，班級數部分以普通科 988 班(占 43.56%)最多，其次為專業群科 896 班(占 39.51%)，實用技能學程 186 班(占 8.20%)居第三，其後依序為進修部(學校)155 班(占 6.83%)及綜合高中 43 班(占 1.90%)；學生數部分，亦以普通科 3 萬 6,378 人(占 46.63%)最多，其次為專業群科 3 萬 1,493 人(占 40.37%)，實用技能學程 5,596 人(占 7.17%)居第三，其後依序為進修部(學校)3,166 人(占 4.06%)及綜合高中 1,380 人(占 1.77%) (詳圖 2)。

圖2 112學年度高級中等學校班級數及學生數概況



資料來源：臺中市政府教育局。

註：因採四捨五入法，百分比加總容或未等於一百。

三、112 學年度國民中學學生數較上學年度減少 1,801 人，國民小學學生數則增加 3,089 人；專設國中小學校學生數 60 人以下者計 28 所，占比 9.09%。

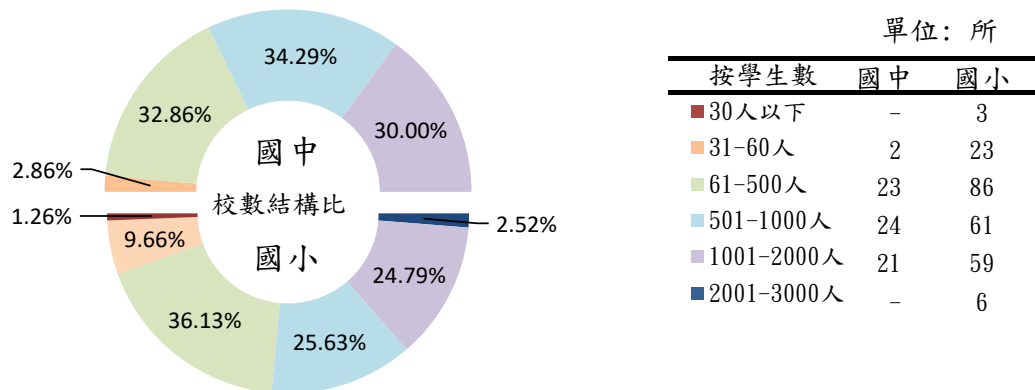
本市 112 學年度國民中學計 70 所(不含高級中等學校附設國中部 29 所)，教職員數 6,079 人，班級數 2,775 班，學生數 7 萬 3,448 人。與上學年度相較，教職員數、班級數及學生數均較上學年度減少，分別減少 58 人(-0.95%)、43 班(-1.53%)及 1,801 人(-2.39%)。

國民小學計 238 所(不含高級中等學校附設國小部 6 所)，教職員數 1 萬 3,775 人，班級數 6,817 班，學生數 16 萬 8,751 人。與上學年度相較，教職員數、班級數及學生數均較上學年度增加，分別增加 241 人(1.78%)、101 班(1.50%)及 3,089 人(1.86%) (詳表 1)。

以學校規模觀察，國民中學學生數介於 501 至 1,000 人之校數最多，計 24 所(占 34.29%)，其次為 61 至 500 人，計 23 所(占 32.86%)；國民小學則以學生數介於 61 至 500 人之校數最多，計 86 所(占 36.13%)，其次為 501 至 1,000 人，計

61 所(占 25.63%)。而學校規模占比最小者，國民中學階段為 31 至 60 人之學校 (無 30 人以下及 2001 人以上之學校)，國民小學階段為 30 人以下之學校 (詳圖 3)。

圖3 112學年度國中小學校規模-按學生數分



資料來源：臺中市政府教育局。

註：1. 因採四捨五入法，百分比加總容或未等於一百。

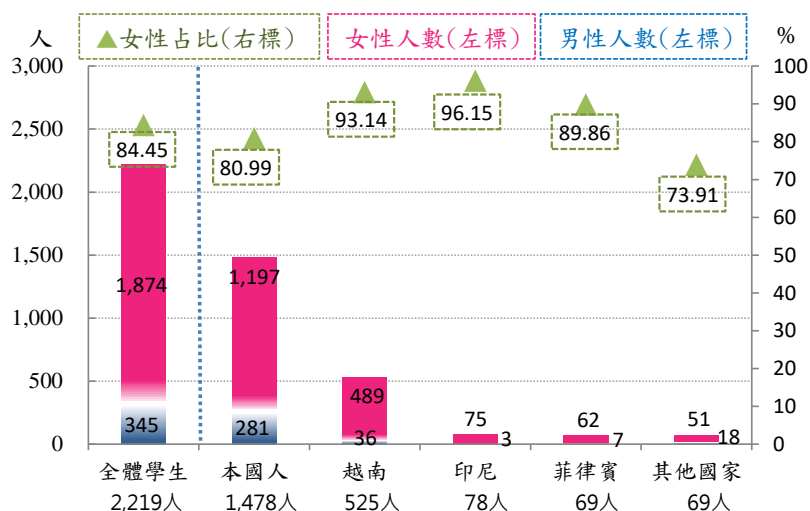
2. 本圖未含附設學校。

四、國民中小學補習學校學生，本國人比重占近 6 成 7，其女性占比約 8 成 1。

本市 112 學年度設有補習及進修學校計 58 所，其中進修學院 1 所、國民中學補習學校 24 所、國民小學補習學校 33 所。

觀察國民中小學補習學校學生結構，以本國人最多，計 1,478 人(占 66.61%)，其次為越南籍新住民 525 人(占 23.66%)，再次為印尼籍新住民 78 人(占 3.52%)。

圖4 112學年度臺中市補習學校學生數及女性占比-按國籍及性別分



資料來源：臺中市政府教育局。

分析國民中小學補習學校女性占比，以學生原生國籍觀之，女性占比皆大於7成，其中越南籍及印尼籍逾9成多，可得知在國民中小學補習教育方面，女性參與人數遠甚於男性（詳圖4）。

五、特殊教育學校學生數 640 人，與上學年度持平。

本市 112 學年度特殊教育學校計 4 所，教職員數 403 人，班級數 74 班，學生數 640 人。與上學年度相較，教職員數增加 1 人(0.25%)，班級數增加 1 班(1.37%)，學生數持平（詳表 1）。

表1 臺中市各級學校概況簡表

單位：所、班、人

學校別	學校數		教師數	職員數	班級數	學生數	上學年度畢業生數
	專設	附設					
111學年度	381	92	31,229	7,200	12,104	505,473	121,337
大專校院	17	-	6,390	4,058	-	181,341	45,139
高級中等學校	52	-	6,610	1,281	2,319	78,411	25,041
國民中學	70	28	5,499	638	2,818	75,249	26,375
國民小學	238	6	12,494	1,040	6,716	165,662	23,091
進修補習學校	-	58	-	17	178	4,170	1,494
特殊教育學校	4	-	236	166	73	640	197
112學年度	381	93	31,276	7,209	12,111	502,612	119,937
大專校院	17	-	6,286	4,034	-	177,725	43,769
高級中等學校	52	-	6,593	1,298	2,268	78,013	24,327
國民中學	70	29	5,442	637	2,775	73,448	26,193
國民小學	238	6	12,721	1,054	6,817	168,751	24,239
進修補習學校	-	58	-	17	177	4,035	1,236
特殊教育學校	4	-	234	169	74	640	173

資料來源：教育部統計處、臺中市政府教育局。

說明：1. 高級中等學校含普通科、專業群科、綜合高中、實用技能學程及進修部(學校)等資料。

2. 高級中等學校附設國中部教職員人數歸列於高級中等學校欄位；學生數則列於國中欄位。