



# 臺中市政府教育局統計分析

## 高級中等學校新生入學情形

113 年 7 月

### 前言

為發展多元智能、培育創新人才，高級中等學校所設學程分為五種類型，包含普通科、專業群科、綜合高中、實用技能學程及進修部，並採多元入學方式辦理招生，其中以免試入學為主，學子可依自身需求選擇適當管道進入高級中等學校就學。隨著少子女化及多元環境的發展，教育市場也同樣面臨高度競爭，新生入學情形亦為評鑑學校發展指標之一。

為觀察本市高級中等學校新生入學情形，本文自教育部「高級中等學校公務與調查統計報表網路報送系統」蒐集本市相關統計資料，以供各界瞭解目前本市公私立高級中等學校招生輪廓，並作為相關單位施政參考。

### 一、本市 112 學年度高級中等學校一年級新生數 27,161 人，較 108 學年度減少 869 人，其中普通科 12,410 人最多，專業群科 10,977 人次之

本市 112 學年度高級中等學校計有 52 所，其中國立 3 所，市立 25 所，私立 24 所；本市一年級新生數 27,161 人，國立、市立及私立新生數分別為 1,383 人、12,077 人及 13,701 人。若按學程別觀察，以學習學術知識為主的普通科就讀學生最多，一年級新生數 12,410 人，以學習職業知識與能力為主的專業群科次之，一年級新生數 10,977 人，兩者占比達 8 成 6，其後依次為實用技能學程 2,201 人，進修部 1,109 人，而學習跨學術與專門學程之綜合高中學生最少，一年級新生數僅 464 人。

觀察近 5 年本市高級中等學校一年級新生數，108 學年度為 28,030 人，其後逐年減少，111 學年度降至 26,683 人，至 112 學年度

略微上升至 27,161 人，惟仍較 108 學年度減少 869 人，若按設立別觀察，私立學校減幅 5.31%最大(-769 人)，市立學校減幅 0.57%最少(-69 人)。再按學程別觀察，108 學年度亦以普通科及專業群科就讀學生占大宗，以專業群科一年級新生數 12,123 人最多，普通科 11,993 人次之，5 年間專業群科新生數減少 1,146 人，普通科則是增加 417 人，此外實用技能學程亦增加 410 人，綜合高中及進修部則是分別減少 60 人及 490 人。(圖 1、圖 2)

圖1 臺中市高級中等學校新生數-依設立別分

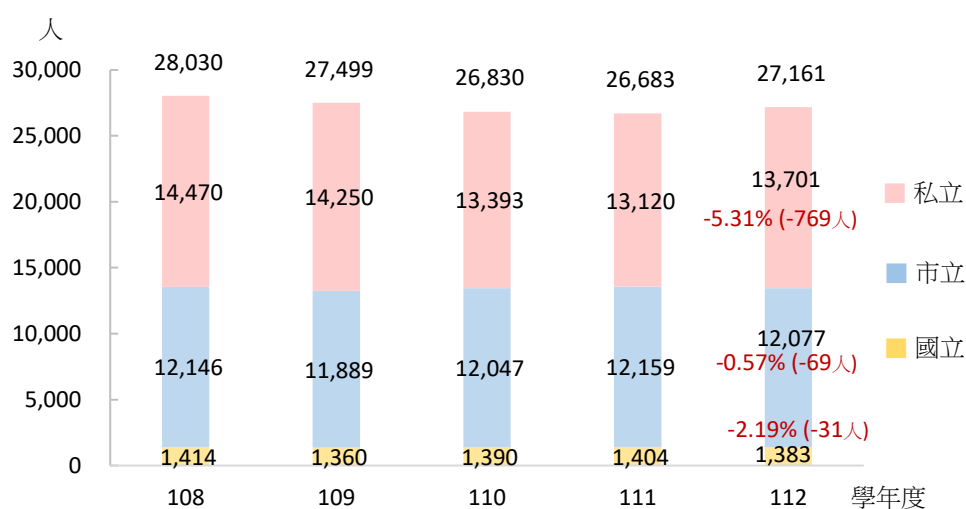
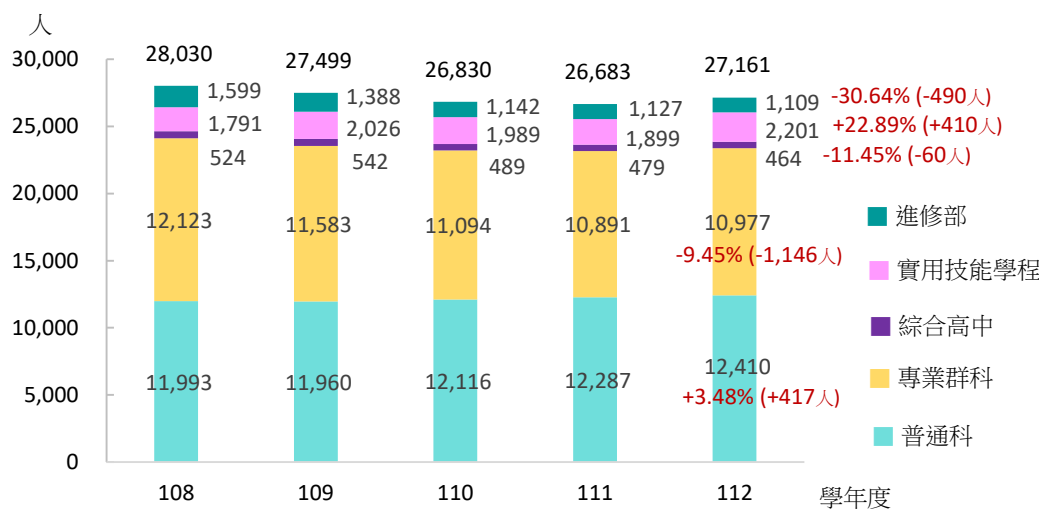


圖2 臺中市高級中等學校新生數-依學程別分



二、本市 112 學年度新生入學方式以就學區免試入學 17,958 人最多 (占新生數 66.12%)，其中市立學校就學區免試入學學生比率最高，占 81.17%，私立學校最低，占 51.70%

若觀察新生入學方式，本市 112 學年度以免試入學方式入學的學生計 22,267 人(占 81.98%)，特色招生 1,422 人(占 5.24%)，其他入學方式 3,472 人(占 12.78%)。再觀察免試入學下的新生入學方式，就學區免試入學 17,958 人(占本市新生數 66.12%)最多，校內直升 2,066 人(占 7.61%)，其他免試入學方式 2,243 人(占 8.26%)。

觀察不同設立別下各入學管道間差異，免試入學學生占新生數比率以市立學校 88.00%最高，國立學校 83.08%次之，私立學校 76.56%最低；特色招生學生占新生數比率以私立學校 5.59%最高，市立學校 5.21%次之，國立學校 1.95%最低。再觀察免試入學下的入學方式，就學區免試入學學生占新生數比率以市立學校 81.17%最高，國立學校 77.51%次之，私立學校 51.70%，與公立學校差距較大；而校內直升學生占新生數比率則以私立學校 12.03%最高，明顯高於市立學校 3.30%及國立學校 1.37%。(表 1)

表1 臺中市高級中等學校新生入學方式

單位：人、%

項目	免試入學				特色招生	其他
	校內直升	就學區免試	其他免試入學			
人數						
112學年度	22,267	2,066	17,958	2,243	1,422	3,472
國立	1,149	19	1,072	58	27	207
市立	10,628	399	9,803	426	629	820
私立	10,490	1,648	7,083	1,759	766	2,445
占比						
112學年度	81.98	7.61	66.12	8.26	5.24	12.78
國立	83.08	1.37	77.51	4.19	1.95	14.97
市立	88.00	3.30	81.17	3.53	5.21	6.79
私立	76.56	12.03	51.70	12.84	5.59	17.85

資料來源：臺中市政府教育局

備註：因採四捨五入法，致有尾差發生。

### 三、本市 112 學年度新生註冊率 79.69%，其中普通科 94.20%最高，進修部 42.54%最低

若以新生註冊率觀察本市招生情形，112 學年度本市高級中等學校核定招生名額 33,099 人，一般生(不含外加錄取)新生註冊人數 26,376 人，註冊率 79.69%。若以設立別觀察，市立學校新生註冊率 88.08%最高，國立學校 86.07%次之，私立學校 73.13%最低。再以學程別觀察，普通科新生註冊率達 94.20%最高，綜合高中、專業群科及實用技能學程新生註冊率則分別為 75.82%、75.38%及 70.65%，而進修部新生註冊率 42.54%，明顯低於其他學程。

受少子女化影響，本市高級中等學校 5 年間一般生(不含外加錄取)新生註冊人數減少 979 人，核定招生名額亦逐年調整，減少 3,155 人，註冊率從 108 學年度 75.45%上升至 112 學年度 79.69%，增加 4.24 個百分點。若按設立別觀察，公私立高級中等學校新生註冊率皆有提升，5 年間國立學校從 85.04%上升至 86.07%，市立學校從 86.63%上升至 88.08%，私立學校從 67.52%上升至 73.13%，增加幅度最大。再按學程別觀察 5 年間新生註冊率變化，專業群科增加幅度最大，從 68.85%上升至 75.38%，增加 6.53 個百分點，實用技能學程次之，從 64.75%上升至 70.65%，增加 5.89 個百分點，普通科及綜合高中增加幅度較小，分別上升 1.77 個百分點(從 92.42%上升至 94.20%)及 1.61 個百分點(從 74.21%上升至 75.82%)，進修部新生註冊率則較 5 年前減少 8.85 個百分點，從 51.39%下降至 42.54%。(表 2、圖 3、圖 4)

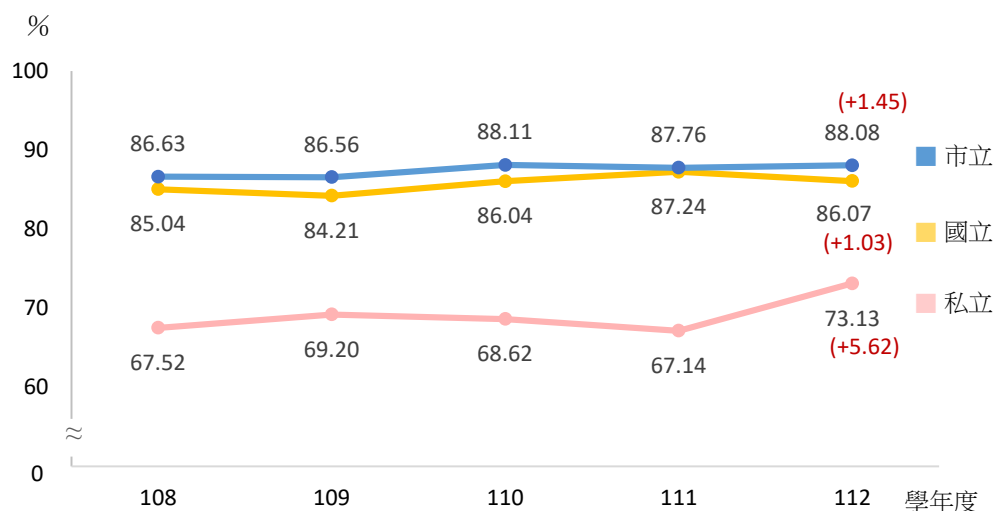
表2 臺中市高級中等學校新生註冊情形

單位：人、%

學年度	招生名額	新生註冊人數	新生註冊率
108	36,254	27,355	75.45
109	35,054	26,794	76.44
110	33,906	26,106	77.00
111	33,927	25,819	76.10
112	33,099	26,376	79.69
較108學年度 增減數	-3,155	-979	4.24

資料來源：臺中市政府教育局  
備註：不含外加錄取學生。

圖3 臺中市高級中等學校新生註冊率-依設立別分

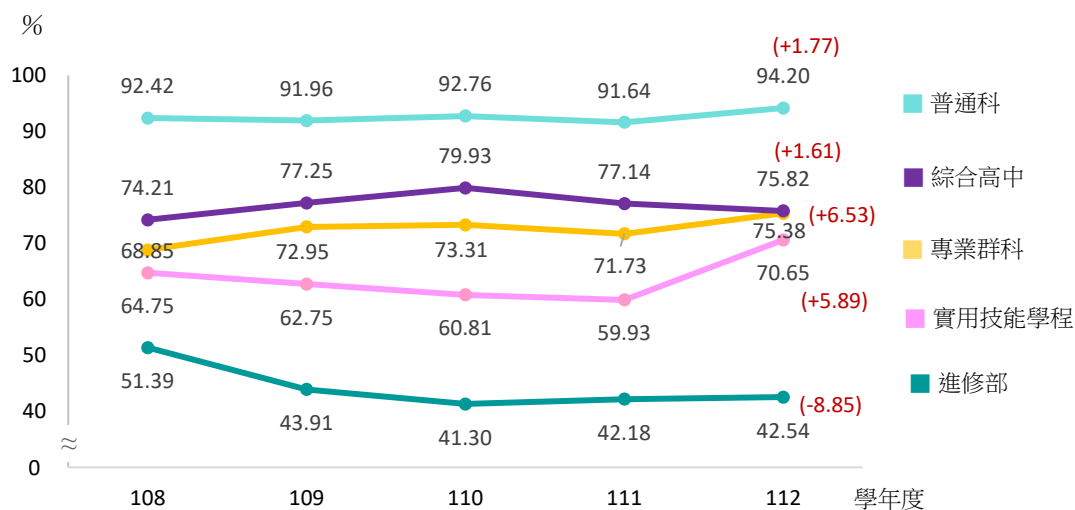


資料來源：臺中市政府教育局

說明：1. 不含外加錄取學生。

2. 紅字為112學年度較108學年度增減數，因採四捨五入法致有尾差發生。

圖4 臺中市高級中等學校新生註冊率-依學程別分



資料來源：臺中市政府教育局

說明：1. 不含外加錄取學生。

2. 紅字為112學年度較108學年度增減數，因採四捨五入法致有尾差發生。

## 結語

隨著時代變遷，學校受少子女化影響，面臨學生人數減少的問題，而我國教育也不斷變革，學校可由不同升學管道招生，學生則可由不同管道選擇適合自己的學校及學程，本市亦致力推動優化適才適性教育，持續推動國中學生生涯輔導工作，協助學生自我認識及探索，使學生得適性發展，達成「適性揚才」的願景。