



## 113 學年度臺中市各級學校概況

臺中市政府教育局

114 年 5 月

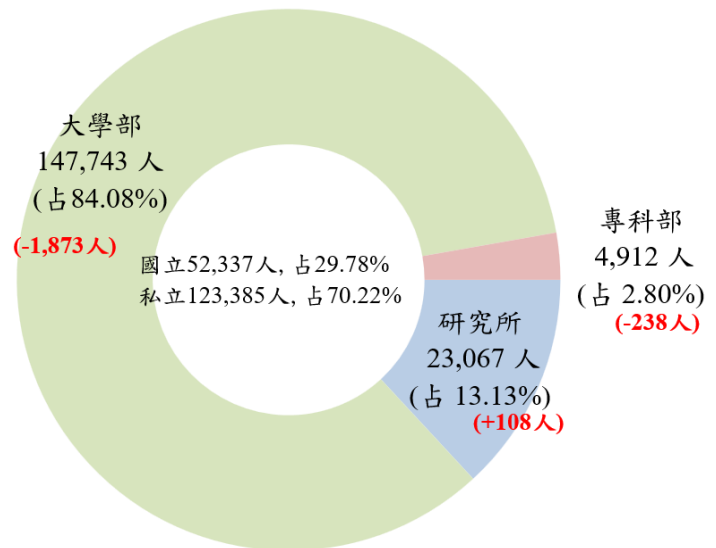
【提要】113 學年度臺中市各級學校(除幼兒園外)校數計 382 所(不含附設 93 所)，教職員數 3 萬 8,496 人，班級數 1 萬 2,094 班，學生數 50 萬 660 人。與上學年度相較，學生總數計減 1,747 人(-0.35%)，其中以國民小學人數減少 3,268 人(-1.94%)最多，大專校院減少 2,003 人(-1.13%)次之，高級中等學校、進修補習學校及特殊教育學校則分別減少 292 人(-0.38%)、65 人(-1.61%)及 16 人(-2.5%)，惟國民中學學生數不減反增，較上學年度增加 3,897 人(5.31%)。

### 一、高等教育普及，大專校院學生數占本市學生數比重達 35.10%居冠。

113 學年度本市轄內共有大專校院 17 所，教職員數 1 萬 273 人，學生數 17 萬 5,722 人，占本市學生總數 35.10%居冠，其中各學制學生數以大學部 14 萬 7,743 人最多(占 84.08%)，其次為研究所 2 萬 3,067 人(占 13.13%)，專科部 4,912 人最少(占 2.80%)。

與上學年度相較，除研究所學生數增加 108 人，大學部及專科部學生數皆減少，分別減少 1,873 人及 238 人(詳圖 1、表 1)。

圖1 113學年度大專校院學生概況



資料來源：教育部統計處。

註：1. ( ) 內人數為與上學年度相較數。

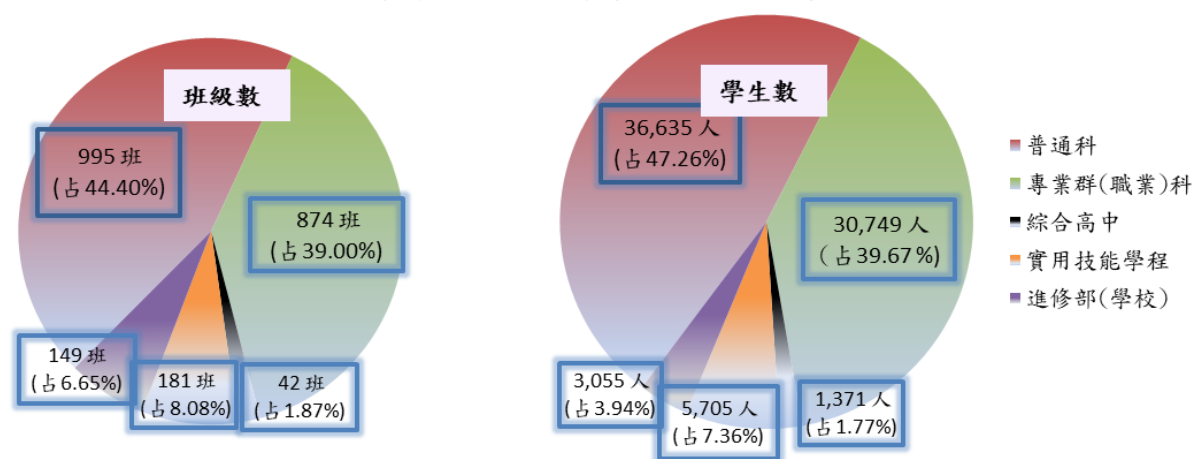
2. 因採四捨五入法，百分比加總容或未等於一百。

### 二、高級中等學校班級數以普通科為多，比重約占 4 成 4；學生數亦以普通科為多，比重約占 4 成 7。

本市 113 學年度高級中等學校 53 所，教職員數 7,907 人，班級數 2,241 班，學生數 7 萬 7,515 人。與上學年度相較，教職員數增加 16 人(0.2%)，班級數減少 27 班(-1.19%)，學生數減少 292 人(-0.38%) (詳表 1)。

依學程別觀察，班級數部分以普通科 995 班(占 44.40%)最多，其次為專業群科 874 班(占 39.00%)，實用技能學程 181 班(占 8.08%)居第三，其後依序為進修部(學校)149 班(占 6.65%)及綜合高中 42 班(占 1.87%)；學生數部分，亦以普通科 3 萬 6,635 人(占 47.26%)最多，其次為專業群科 3 萬 749 人(占 39.67%)，實用技能學程 5,705 人(占 7.36%)居第三，其後依序為進修部(學校)3,055 人(占 3.94%)及綜合高中 1,371 人(占 1.77%) (詳圖 2)。

圖2 113學年度高級中等學校班級數及學生數概況



資料來源：臺中市政府教育局。

三、113 學年度國民中學學生數較上學年度增加 3,897 人，國民小學學生數則減少 3,268 人；專設國中小學校學生數 60 人以下者計 27 所，占比 8.77%。

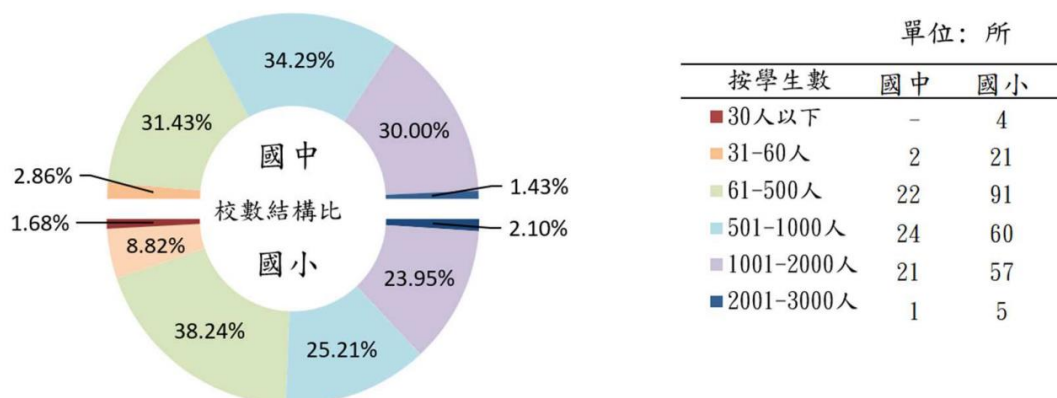
本市 113 學年度國民中學計 70 所(不含高級中等學校附設國中部 29 所)，教職員數 6,235 人，班級數 2,874 班，學生數 7 萬 7,345 人。與上學年度相較，教職員數、班級數及學生數均較上學年度增加，分別增加 156 人(2.57%)、99 班(3.57%)及 3,897 人(5.31%)。

國民小學計 238 所(不含高級中等學校附設國小部 6 所)，教職員數 1 萬 3,682 人，班級數 6,728 班，學生數 16 萬 5,484 人。與上學年度相較，教職員數、班級數及學生數均較上學年度減少，分別減少 81 人(-0.59%)、89 班(-1.31%)及 3,268 人(-1.94%) (詳表 1)。

以學校規模觀察，國民中學學生數介於 501 至 1,000 人之校數最多，計 24 所(占 34.29%)，其次為 61 至 500 人，計 22 所(占 31.43%)；國民小學則以學生數

介於 61 至 500 人之校數最多，計 91 所(占 38.24%)，其次為 501 至 1,000 人，計 60 所(占 25.21%)。而學校規模占比最小者，國民中學階段為 31 至 60 人之學校 (無 30 人以下及 2,001 人以上之學校)，國民小學階段為 30 人以下之學校 (詳圖

圖3 113學年度國中小學校規模-按學生數分



資料來源：臺中市政府教育局。

註：1. 因採四捨五入法，百分比加總容或未等於一百。

2. 本圖未含附設學校。

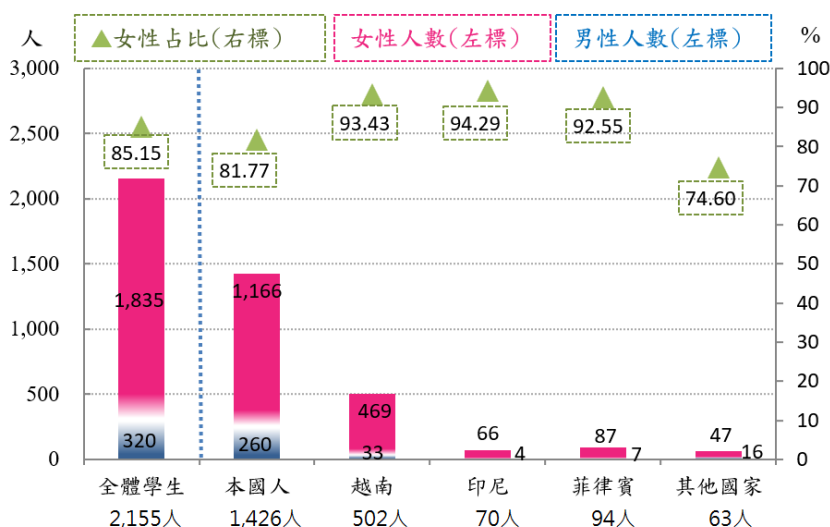
3)。

#### 四、國民中小學補習學校學生，本國人比重占近 6 成 6，其女性占比約 8 成 2。

本市 113 學年度設有補習及進修學校計 58 所，其中進修學院 1 所、國民中學補習學校 24 所、國民小學補習學校 33 所。

觀察國民中小學補習學校學生結構，以本國人最多，計 1,426 人(占 66.17%)，其次為越南籍新住民 502 人 (占 23.29%)，再次為菲律賓

圖4 113學年度臺中市補習學校學生數及女性占比-按國籍及性別分



資料來源：臺中市政府教育局。

籍新住民 94 人(占 4.36%)。

分析國民中小學補習學校女性占比，以學生原生國籍觀之，女性占比皆大於 7 成，其中越南籍、印尼籍及菲律賓籍逾 9 成多，可得知在國民中小學補習教育方面，女性參與人數遠甚於男性（詳圖 4）。

## 五、特殊教育學校班級數 74 班，與上學年度持平。

本市 113 學年度特殊教育學校計 4 所，教職員數 383 人，班級數 74 班，學生數 624 人。與上學年度相較，教職員數減少 20 人(-4.96%)，班級數持平，學生數減少 16 人(-2.5%) (詳表 1)。

表1 臺中市各級學校概況簡表

單位：所、班、人

| 學校別           | 學校數 |    | 教師數    | 職員數   | 班級數    | 學生數     | 上學年度畢業生數 |
|---------------|-----|----|--------|-------|--------|---------|----------|
|               | 專設  | 附設 |        |       |        |         |          |
| <b>112學年度</b> | 381 | 93 | 31,264 | 7,209 | 12,111 | 502,407 | 119,937  |
| 大專校院          | 17  | -  | 6,286  | 4,034 | -      | 177,725 | 43,769   |
| 高級中等學校        | 52  | -  | 6,593  | 1,298 | 2,268  | 77,807  | 24,327   |
| 國民中學          | 70  | 29 | 5,442  | 637   | 2,775  | 73,448  | 26,193   |
| 國民小學          | 238 | 6  | 12,709 | 1,054 | 6,817  | 168,752 | 24,239   |
| 進修補習學校        | -   | 58 | -      | 17    | 177    | 4,035   | 1,236    |
| 特殊教育學校        | 4   | -  | 234    | 169   | 74     | 640     | 173      |
| <b>113學年度</b> | 382 | 93 | 31,279 | 7,217 | 12,094 | 500,660 | 121,131  |
| 大專校院          | 17  | -  | 6,238  | 4,035 | -      | 175,722 | 42,419   |
| 高級中等學校        | 53  | -  | 6,589  | 1,318 | 2,241  | 77,515  | 23,461   |
| 國民中學          | 70  | 29 | 5,607  | 628   | 2,874  | 77,345  | 25,113   |
| 國民小學          | 238 | 6  | 12,628 | 1,054 | 6,728  | 165,484 | 28,852   |
| 進修補習學校        | -   | 58 | -      | 16    | 177    | 3,970   | 1,113    |
| 特殊教育學校        | 4   | -  | 217    | 166   | 74     | 624     | 173      |

資料來源：教育部統計處、臺中市政府教育局。

說明：1. 高級中等學校含普通科、專業群科、綜合高中、實用技能學程及進修部(學校)等資料。

2. 高級中等學校附設國中部教職員人數歸列於高級中等學校欄位；學生數則列於國中欄位。