

中華民國 113 學年度 2024-2025 第十四期

# 臺中市教育統計年報

EDUCATIONAL STATISTICS OF TAICHUNG CITY



臺中市政府教育局

Education Bureau, Taichung City Government



## 凡 例

- 一、本刊所列資料來源係根據教育部統計處、教育部特殊教育通報網、教育部全國國民中小學中輟生通報及復學系統、高級中等學校公務與調查統計報表網路報送系統、國中小(含補校)定期公務統計報表網路填報作業系統、全國教保資訊網填報系統、全國幼兒園幼生管理系統、臺中市補習班資訊管理系統及本局相關單位提供資料，加以整理彙編。
- 二、本刊所列數字以113學年度資料為主，但為明瞭歷年教育施政情形，亦將近年各項資料予以刊載，以利比較。
- 三、本刊所稱之「學年度」係指教育年度，其起迄日期係自當年8月1日起至次年7月31日止。各學年度資料，除各級學校畢業生數係各學年度第2學期實際畢業生外，其餘如各級學校校數、教職員數、班級數及學生數等，均以第1學期標準日(國中小及高級中等學校為9月30日，大專校院為10月15日)之靜態資料代表各該年度狀況。
- 四、本刊學校統計資料未指明公立或私立者，均包括公私立在內。
- 五、本刊各表所列金額均為新臺幣，度量衡單位一律採用公制，其中資料原非公制者，均經換算為公制以資劃一俾便比較。資料如有更新數字均予修正，凡與前期內不同者，應以本期數字為準。部分數字單位，因尾數四捨五入關係，部分總數與細數之間或有未能吻合情事。
- 六、本刊所用之符號「--」表示數值無意義，「…」表示數值尚未發布，「—」表示無數值或數值無統計，「(r)」表示修正數。
- 七、其他應行單獨註釋事項，均在各表下端分別說明。



## 目錄

## CONTENTS

壹、提要分析.....	(1)	I .Summary.....	(1)
貳、統計表.....	1	II .Table.....	1
一、總表.....	2	A、General Tables.....	2
表 1. 臺中市各級學校概況總表-113 學年度.....	3	Table 1. Summary of Schools of All Levels in Taichung 2024-2025.....	3
二、高等教育.....	7	B、Higher Education.....	7
表 2. 臺中市大專校院歷年概況總表.....	8	Table 2. Summary of Higher Education in Taichung.....	8
三、高級中等教育.....	18	C、Senior Secondary Education.....	18
表 3. 臺中市高級中等學校歷年概況總表.....	19	Table 3. Summary of Senior Secondary Schools in Taichung.....	19
表 4. 臺中市高級中等學校開設普通科歷年概況...	31	Table 4. Summary of General Education in Senior Secondary Schools in Taichung.....	31
表 5. 臺中市高級中等學校開設專業群(職業)科歷年概況.....	37	Table 5. Summary of Vocational Education in Senior Secondary Schools in Taichung.....	37
表 6. 臺中市高級中等學校開設專業群(職業)科各學群類別概況-113 學年度.....	41	Table 6. Summary of Vocational Education in Senior Secondary Schools by Clusters in Taichung 2023-2024.....	41
表 7. 臺中市高級中等學校開設綜合高中歷年概況.....	45	Table 7. Summary of Comprehensive High School in Senior Secondary Schools in Taichung.....	45
表 8. 臺中市高級中等學校開設實用技能學程歷年概況.....	47	Table 8. Summary of Practical Technical Program in Senior Secondary Schools in Taichung.....	47
表 9. 臺中市高級中等學校開設進修部(學校)歷年概況.....	49	Table 9. Summary of Continuing Education in Senior Secondary Schools in Taichung.....	49
表 10. 臺中市高級中等學校歷年各年級原住民學生數.....	53	Table 10. Number of Indigenous Students in Senior Secondary Schools by Grade in Taichung.....	53
表 11. 臺中市高級中等學校歷年學生休、退學人數.....	55	Table 11. Number of Students Suspending and Withdrawaling from School in Senior Secondary Schools in Taichung.....	55
表 12. 臺中市高級中等學校歷年教師性別及學歷...	57	Table 12. Number of Teachers in Senior Secondary Schools by Sex and Educational Background in Taichung...	57
表 13. 臺中市高級中等學校歷年教師年齡分組.....	59	Table 13. Number of Teachers in Senior Secondary Schools by Age Group in Taichung.....	59
表 14. 臺中市高級中等學校歷年教師服務年資.....	61	Table 14. Number of Teachers in Senior Secondary Schools by Teaching Length in Taichung.....	61

表 15. 臺中市高級中等學校歷年班級、教師、 學生數比例.....	63	Table 15. Ratio of Classes, Teachers and Students in Senior Secondary Schools in Taichung.....	63
<b>四、國民義務教育.....</b>	<b>65</b>	<b>D、Nine-Year Compulsory Education.....</b>	<b>65</b>
<b>(一)國民中學.....</b>	<b>66</b>	<b>(a) Junior High Schools.....</b>	<b>66</b>
表 16. 臺中市國民中學歷年概況總表.....	67	Table 16. Summary of Junior High Schools in Taichung.....	67
表 17. 臺中市國民中學歷年各年級原住民學生數..	87	Table 17. Number of Indigenous Students in Junior High Schools by Grade in Taichung.....	87
表 18. 臺中市國民中學歷年各年級新住民子女學 生數.....	89	Table 18. Number of New Immigrant Children Students in Junior High Schools by Grade in Taichung.....	89
表 19. 臺中市國民中學中途輟學學生概況.....	91	Table 19. Number of Students Suspending from School in Junior High School in Taichung.....	91
表 20. 臺中市國民中學歷年教師性別及學歷.....	93	Table 20. Number of Teachers in Junior High Schools by Sex and Educational Background in Taichung.....	93
表 21. 臺中市國民中學歷年教師年齡分組.....	95	Table 21. Number of Teachers in Junior High Schools by Age Group in Taichung.....	95
表 22. 臺中市國民中學歷年教師服務年資.....	97	Table 22. Number of Teachers in Junior High Schools by Teaching Length in Taichung.....	97
表 23. 臺中市國民中學歷年班級、教師、學生數 比例.....	99	Table 23. Ratio of Classes, Teachers and Students in Junior High Schools in Taichung.....	99
<b>(二)國民小學.....</b>	<b>101</b>	<b>(b) Elementary Schools.....</b>	<b>101</b>
表 24. 臺中市國民小學歷年概況總表.....	102	Table 24. Summary of Elementary Schools in Taichung.....	102
表 25. 臺中市國民小學歷年各年級原住民學生數..	156	Table 25. Number of Indigenous Students in Elementary Schools by Grade in Taichung.....	156
表 26. 臺中市國民小學歷年各年級新住民子女學 生數.....	158	Table 26. Number of New Immigrant Children Students in Elementary Schools by Grade in Taichung.....	158
表 27. 臺中市國民小學中途輟學學生概況.....	160	Table 27. Number of Students Suspending from School in Elementary School in Taichung.....	160
表 28. 臺中市國民小學歷年教師性別及學歷.....	162	Table 28. Number of Teachers in Elementary Schools by Sex and Educational Background in Taichung.....	162
表 29. 臺中市國民小學歷年教師年齡分組.....	164	Table 29. Number of Teachers in Elementary Schools by Age Group in Taichung.....	164
表 30. 臺中市國民小學歷年教師服務年資.....	166	Table 30. Number of Teachers in Elementary Schools by Teaching Length in Taichung.....	166
表 31. 臺中市國民小學歷年班級、教師、學生數 比例.....	168	Table 31. Ratio of Classes, Teachers and Students in Elementary Schools in Taichung.....	168

表 32. 臺中市學生數 30 人以下國民小學基本資料 表-113 學年度.....	170	Table 32. Basic Information in Elementary Schools Under 30 Students in Taichung 2024-2025.....	170
<b>五、學前教育</b> .....	172	<b>E、PreSchool Education</b> .....	172
表 33. 臺中市幼兒園歷年概況.....	173	Table 33. Summary of Preschools in Taichung....	173
<b>六、補習及進修教育</b> .....	175	<b>F、Supplementary and Continuing Education</b> .....	175
表 34. 臺中市進修學校歷年概況.....	176	Table 34. Summary of Continuing Schools in Taichung.....	176
表 35. 臺中市國中補習學校歷年概況.....	178	Table 35. Summary of Junior High Supplementary Schools in Taichung....	178
表 36. 臺中市國小補習學校歷年概況.....	182	Table 36. Summary of Elementary Supplementary Schools in Taichung....	182
表 37. 臺中市短期補習班歷年家數.....	186	Table 37. Summary of Private Short-term Supplementary Schools in Taichung....	186
<b>七、特殊教育</b> .....	188	<b>G、Special Education</b> .....	188
表 38. 臺中市特殊教育概況-113 學年度.....	189	Table 38. Summary of Special Education in Taichung 2024-2025.....	189
表 39. 臺中市特殊教育學校歷年概況.....	191	Table 39. Summary of Special Education Schools in Taichung.....	191
表 40. 臺中市一般學校附設特教班歷年概況.....	195	Table 40. Summary of Special Education Classes Affiliated to General Schools in Taichung.....	195
<b>八、體育保健</b> .....	197	<b>H、Physical &amp; Health Education</b> .....	197
表 41. 臺中市高級中等學校歷年學生裸視視力 情形.....	198	Table 41. Check-up Result of Eyesight of Senior Secondary Schools Students in Taichung.....	198
表 42. 臺中市國民中學歷年學生裸視視力情形.....	204	Table 42. Check-up Result of Eyesight of Junior High Schools Students in Taichung.....	204
表 43. 臺中市國民小學歷年學生裸視視力情形.....	208	Table 43. Check-up Result of Eyesight of Elementary Schools Students in Taichung.....	208
<b>九、其他業務</b> .....	212	<b>I、Others</b> .....	212
表 44. 臺中市高級中等學校校舍校地概況- 民國 113 年 9 月底.....	213	Table 44. Gross Area and Number for Major Types of Spaces in Senior Secondary Schools in Taichung End of Sept., 2024.....	213
表 45. 臺中市特殊教育學校校舍校地概況- 民國 113 年 9 月底.....	215	Table 45. Gross Area and Number for Major Types of Spaces in Special Education Schools in Taichung End of Sept., 2024.....	215
表 46. 臺中市國中小校舍校地概況- 民國 113 年 9 月底.....	217	Table 46. Gross Area and Number for Major Types of Spaces in Elementary and Junior High Schools in Taichung End of Sept., 2024.....	217





# 壹、提要分析

教育工作屬於長期性之投資事業，諸凡經濟發展及國防建設各過程中所需之各項人力，均有賴教育部門之培養及供應。

由於社會經濟發展快速，民生日裕，各級教育均呈現長足進步，基於教育之優劣關係國家興衰，本市教育單位針對教育措施，日益改進，致力於提高教育水準，並注重質與量均衡發展，以應教育政策得以配合各階段國家經濟建設發展之需要。

113 學年度臺中市各級學校(除幼兒園外)計 382 所(不含附設 93 所)；在少子化浪潮下，學生數與上學年度比較，除國民中學逆勢增加 3,897 人外，其餘皆呈減少態勢，其中以國民小學減少 3,268 人最多，而大專校院減少 2,003 人次之(表 1)。

表1 臺中市各級學校概況簡表

學校別	學校數		教師數	職員數	班級數	學生數	上學年度畢業生數
	專設	附設					
112學年度	381	93	31,264	7,209	12,111	502,407	119,937
大專校院	17	-	6,286	4,034	-	177,725	43,769
高級中等學校	52	-	6,593	1,298	2,268	77,807	24,327
國民中學	70	29	5,442	637	2,775	73,448	26,193
國民小學	238	6	12,709	1,054	6,817	168,752	24,239
進修補習學校	-	58	-	17	177	4,035	1,236
特殊教育學校	4	-	234	169	74	640	173
113學年度	382	93	31,279	7,217	12,094	500,660	121,131
大專校院	17	-	6,238	4,035	-	175,722	42,419
高級中等學校	53	-	6,589	1,318	2,241	77,515	23,461
國民中學	70	29	5,607	628	2,874	77,345	25,113
國民小學	238	6	12,628	1,054	6,728	165,484	28,852
進修補習學校	-	58	-	16	177	3,970	1,113
特殊教育學校	4	-	217	166	74	624	173

資料來源：教育部統計處、臺中市政府教育局。

說明：1. 高級中等學校含普通科、專業群科、綜合高中、實用技能學程及進修部(學校)等資料。

2. 高級中等學校附設國中部教職員人數歸列於高級中等學校欄位；學生數則列於國中欄位。

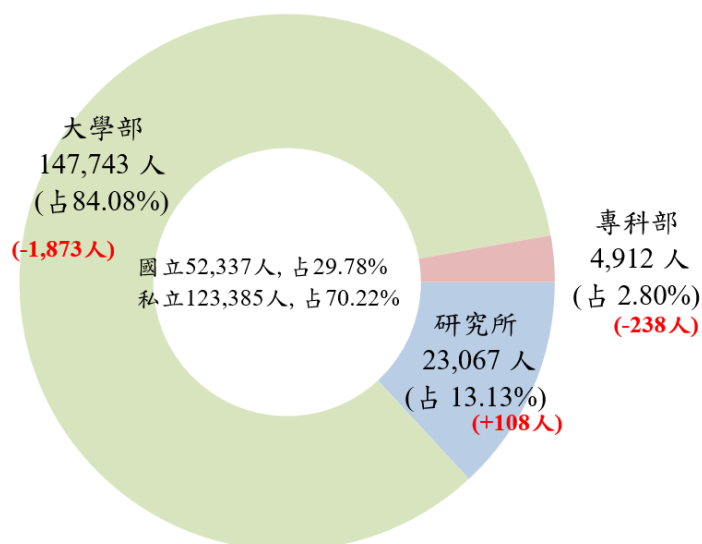
## 一、高等教育

高等教育包括研究所、大學、獨立學院與專科學校，而其中研究所、大學、獨立學院以研究高深學術、培養專門人才為宗旨，專科學校則以教授應用科學，養成技術人才為目標，自101學年度起本市境內已無專科學校，僅科技大學附設有專科部。

113 學年度本市轄內共有大專校院 17 所，教職員數 1 萬 273 人，學生數 17 萬 5,722 人，占本市學生總數 35.10% 居冠，其中各學制學生數以大學部 14 萬 7,743 人最多(占 84.08%)，其次為研究所 2 萬 3,067 人(占 13.13%)，專科部 4,912 人最少(占 2.80%)。

與上學年度相較，除研究所學生數增加 108 人，大學部及專科部學生數皆減少，分別減少 1,873 人及 238 人(表 1、圖 1)。

圖1 113學年度大專校院學生概況



資料來源：教育部統計處。

註：1. ( ) 內人數為與上學年度相較數。

2. 因採四捨五入法，百分比加總容或未等於一百。

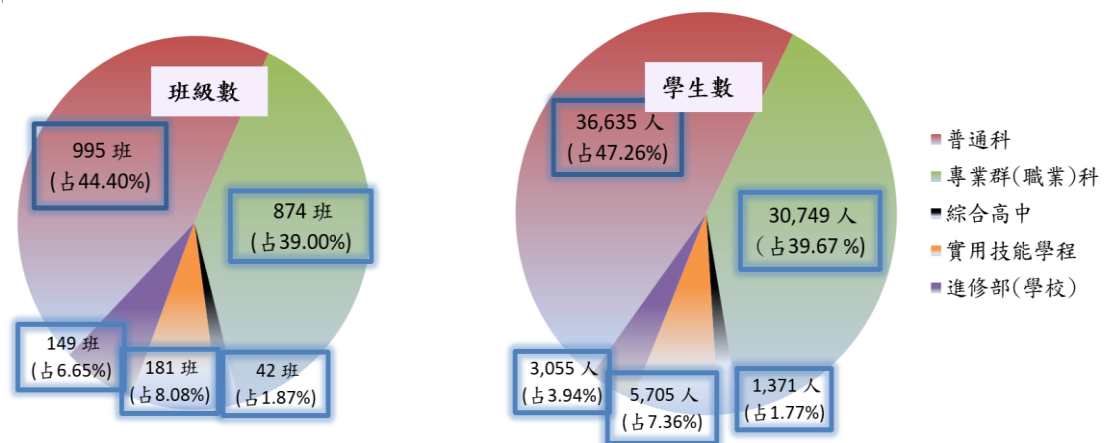
## 二、高級中等教育

高級中等教育在整個學制上為銜接國民教育與高等教育之重要一環，103 年 8 月 1 日《高級中等教育法》進入全面實施階段，高級中等學校得依該法辦理「普通科」、「專業群(職業)科」、「綜合高中」、「實用技能學程」及「進修部(學校)」等學程。

本市 113 學年度高級中等學校 53 所，其中開設普通科 41 所，專業群(職業)科 26 所，綜合高中 2 所，實用技能學程 15 所，進修部(學校)16 所；教職員數 7,907 人與較上學年度增加 16 人，班級數 2,241 班較上學年度減少 27 班，學生數 7 萬 7,515 人較上學年度減少 292 人。

依學程別觀察，學生數以普通科 3 萬 6,635 人最多(占 47.26%)，其次依序為專業群(職業)科 3 萬 749 人(占 39.67%)，實用技能學程 5,705 人(占 7.36%)，進修部(學校) 3,055 人(占 3.94%)，綜合高中 1,371 人(占 1.77%)(圖 2)。

圖2 113學年度高級中等學校班級數及學生數概況



資料來源：臺中市政府教育局。

### 三、國民義務教育

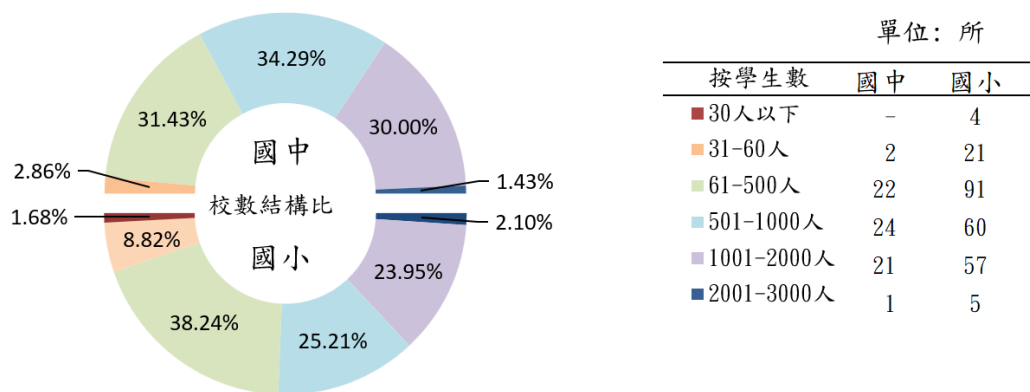
我國國民之基本教育採學區分發入學，重點在培養兒童身心健康、教導倫理觀念及重視生活教育，俾造就人格健全之公民，由國小至國中共 9 年，亦稱「義務教育」。

本市 113 學年度國民中學計 70 所(不含高級中等學校附設國中部 29 所)，教職員數 6,235 人較上學年度增加 156 人，班級數 2,874 班較上學年度增加 99 班，學生數 7 萬 7,345 人較上學年度增加 3,897 人。

國民小學計 238 所(不含高級中等學校附設國小部 6 所)，教職員數 1 萬 3,682 人較上學年度減少 81 人，班級數 6,728 班較上學年度減少 89 班，學生數 16 萬 5,484 人較上學年度減少 3,268 人。

以學校規模觀察，國民中學學生數介於 501 至 1,000 人之校數最多，計 24 所(占 34.29%)，其次為 61 至 500 人，計 22 所(占 31.43%)；國民小學則以學生數介於 61 至 500 人之校數最多，計 91 所(占 38.24%)，其次為 501 至 1,000 人，計 60 所(占 25.21%)。而學校規模占比最小者，國民中學階段為 31 至 60 人之學校(無 30 人以下)，國民小學階段為 30 人以下之學校(圖 3)。

圖3 113學年度國中小學校規模-按學生數分



資料來源：臺中市政府教育局。

註：1. 因採四捨五入法，百分比加總容或未等於一百。

2. 本圖未含附設學校。

#### 四、學前教育

學前教育為 2 歲以上至入國民小學前之幼兒於幼兒園中接受教保服務人員提供之教育及照顧服務，採自由入園方式，非義務教育。因應「幼兒教育及照顧法」實施，101 年 1 月 1 日原托兒所及幼稚園改制為「幼兒園」。

本市 113 學年度幼兒園數計 725 所(不含分班)，與上學年度持平，教保服務人員數及職員數共 1 萬 1,292 人，較上學年度增加 207 人，幼生數 7 萬 7,435 人則較上學年度減少 1,901 人 (表 2)。

表2 臺中市幼兒園概況

學年度及 隸屬別	園數	教保服務人員數				職員數	幼生數
		園長數	教師數	教保員 人數	助理教 保員人數		
112	725	544	2,134	4,982	741	2,684	79,336
公立	198	36	1,041	788	7	461	15,467
私立	527	508	1,093	4,194	734	2,223	63,869
113	725	545	2,289	5,046	721	2,691	77,435
公立	198	42	1,173	888	6	482	14,492
私立	527	503	1,116	4,158	715	2,209	62,943

資料來源：全國教保資訊網填報系統及全國幼兒園幼生管理系統。

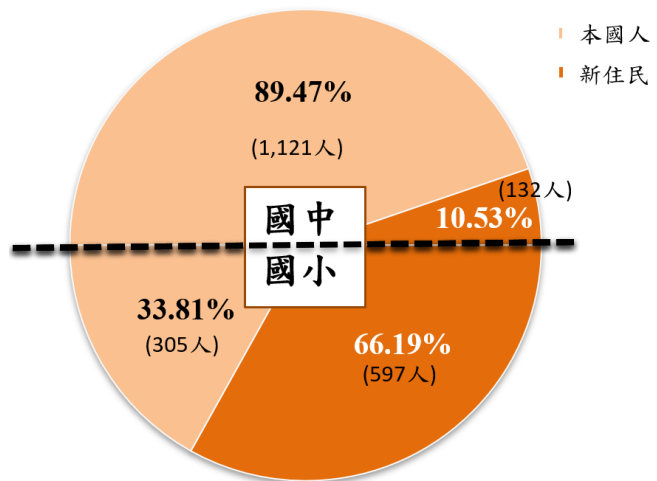
#### 五、補習及進修教育

補習及進修教育以補充國民生活知識，提高教育程度，傳授實用技藝，培養健全公民，促進社會進步為目的，區分為國民補習教育、進修教育與短期補習教育 3 種，凡已逾學齡未受九年國民教育之國民，予以國民補習教育；已受九年國民教育者則接受進修教育。

本市 113 學年度設有補習及進修學校計 58 所，其中進修學院 1 所、國中補校 24 所、國小補校 33 所。學生數 3,970 人，較上學年度減少 65 人。113 年底短期補習班 2,897 家，較上年底減少 5 家。補習班類型以文理類 2,427 家為大宗，占 83.78%，技藝類 470 家，占 16.22%。

觀察補校學生結構，就讀國中補校以本國人居多，占 89.47%；國小補校則以新住民居多，占 66.19%。補校新住民學生中，以越南籍 502 人最多，菲律賓籍 94 人次之，印尼籍 70 人再次之（圖 4）。

圖4 113學年度臺中市國中小補校學生結構比



資料來源：臺中市政府教育局

## 六、特殊教育

特殊教育為符合身心障礙或資賦優異者學習之特殊需求，而提供之相關教育服務措施，特殊教育學生得視實際狀況，調整其入學年齡及修業年限。特殊教育分為二大類，分別為身心障礙類及資賦優異類，招收型態可分為特殊教育學校及一般學校附設特殊教育班，前者招收障礙類之中、重度學生；後者分為集中式特教班、分散式資源班及巡迴輔導班，以提供其適性教育。

本市 113 學年度特殊教育學校計 4 所，教職員數 383 人較上學年度減少 20 人，班級數 74 班與上學年度持平，學生數 624 人較上學年度減少 16 人。一般學校附設特殊班分為身心障礙類及資賦優異類，113 學年度共設立 740 班，其中身心障礙類計 633 班，學生數 1 萬 4,874 人，分別較上學年度增加 44 班及增加 851 人，資賦優異類 107 班，學生數 2,494 人，班數較上學年度持平，學生數較上學年度減少 271 人。

## 七、教育統計指標

### (一)生班比及生師比

近年來受少子女化影響及為提高教育品質，113 學年度高級中等以下學校平均每班學生數(生班比)及平均每一教師教導學生人數(生師比)與 103 學年度比較，均呈現下降趨勢。其中生班比部分，國小由 103 學年度 24.89 人降至 113 學年度 24.6 人，國中由 30.72 人降至 26.91 人，高中由 40.84 人降至 34.59 人。若按設立別觀察，私立學校國小、國中及高中生班比分別為 31.55 人、41.22 人及 39.24 人，均高於國立及市立學校。

生師比部分，國小由 103 學年度 13.72 人降至 113 學年度 13.1 人，國中由 12.29 人降至 9.55 人，高中由 19.76 人降至 15.38 人。若按設立別觀察，國小及高中生師比均為私立學校最高，分別為 19.17 人及 21.1 人，國中則為市立學校與私立學校分別為 9.55 人及 9.54 人相近 (表 3)。

表3 臺中市高級中等以下學校生班比及生師比

項目	103學年度	113學年度				較103學年度增減
			國立	市立	私立	
生班比( 單位：人/每班)						
國民小學	24.89	24.60	24.03	24.31	31.55	-0.29
國民中學	30.72	26.91	26.73	25.06	41.22	-3.81
高級中等學校	40.84	34.59	29.86	31.13	39.24	-6.25
生師比( 單位：人/每師)						
國民小學	13.72	13.10	12.91	12.88	19.17	-0.62
國民中學	12.29	9.55	--	9.55	9.54	-2.74
高級中等學校	19.76	15.38	11.82	12.01	21.10	-4.38

資料來源：高級中等學校公務與調查統計報表網路報送系統、國中小（含補校）定期公務統計報表網路填報作業系統。

附註：1. 國小生師比含附設國小；國中生師比不含附設國中；高中生師比含附設國中。

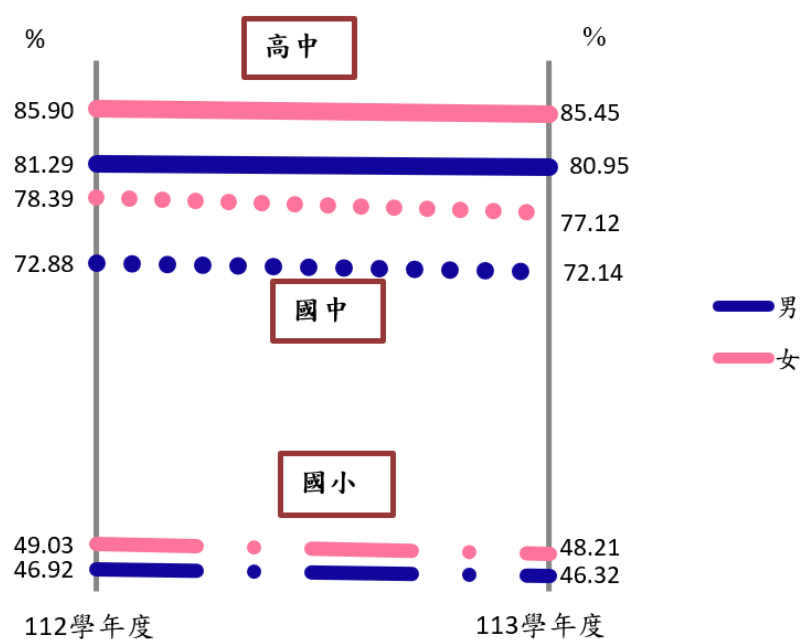
2. 國立國中為附設國中，故無生師比數值。

3. 因採四捨五入法，致增減數有尾差發生。

## (二)學生視力檢查不良率

歷年臺中市高級中等以下學校視力不良率女性均高於男性，113 學年度高中女學生視力不良率為 85.45%、男學生為 80.95%；國中女學生 77.12%、男學生 72.14%；國小女學生 48.21%、男學生 46.32%。與上學年度比較，高中及國中小女學生及男學生視力不良率皆呈略減趨勢（圖 5）。

圖5 高中及國中、小視力不良率－按性別、學年度分



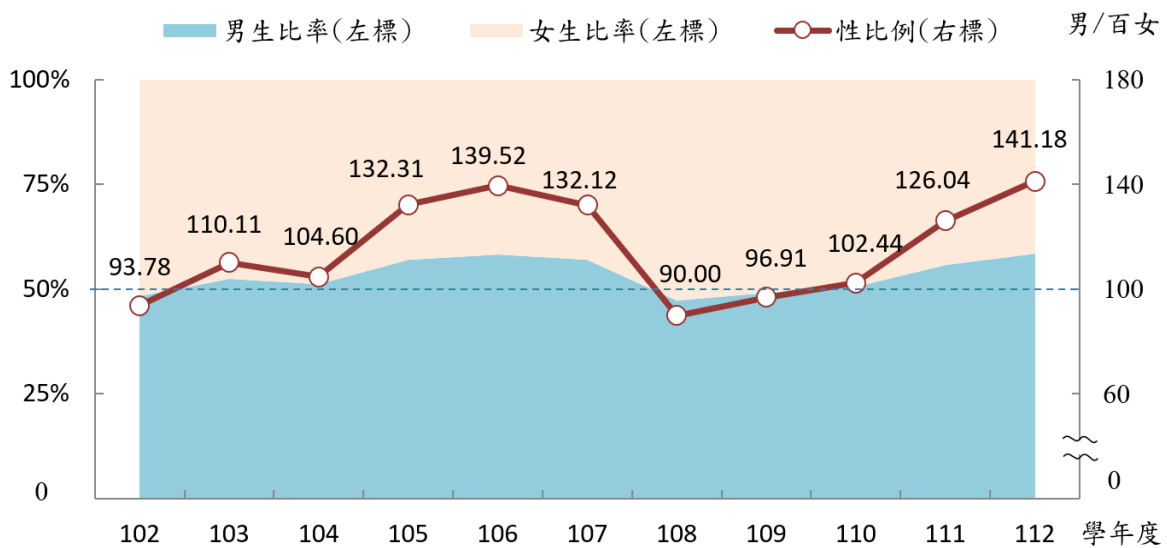
資料來源:國中、小(含補校)定期公務統計報表網路填報作業系統及  
高級中等學校公務與調查統計報表



### (三)中途輟學學生數及輟學率

112 學年度臺中市國中小輟學人數 205 人，較上學年度減少 12 人；以輟學率按階段觀察，國中 0.24% 高於國小 0.02%。依輟學學生性別觀察，近 10 年來，國中小輟學學生性別以男性居多，僅 102、108 及 109 學年女生所占比率較高(圖 6)。

圖6 臺中市國中小中輟生性比例



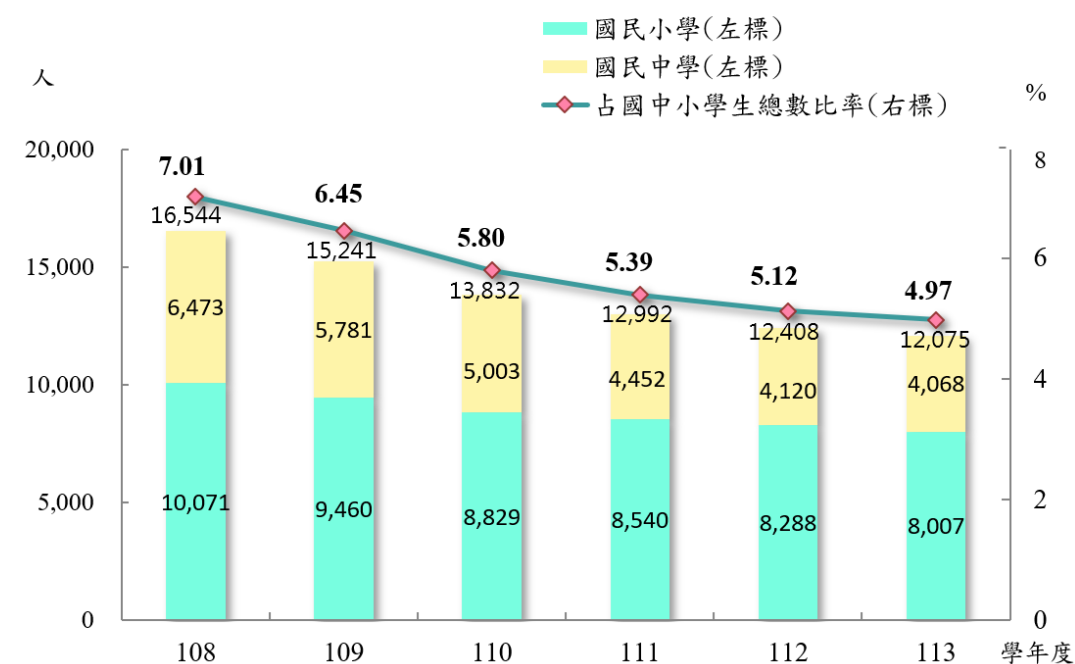
資料來源:臺中市政府教育局。

### (四)新住民子女學生數

隨著社會結構改變，臺灣跨國婚姻已愈來愈普遍，因此新住民子女教育問題，亦成為社會不可忽略的議題。受少子化浪潮影響，新住民子女就讀臺中市國中小學生數自 108 學年度 1 萬 6,544 人逐年遞減至 113 學年度 1 萬 2,075 人。而新住民子女占國中小學生數比重，近年亦有下降趨勢，由 108 學年度 7.01% 逐年下降至 113 學年度 4.97%，減少 2.04 個百分點(圖 7)。

以學校等級觀察，新住民子女就讀國小學生數由 108 學年度 10,071 人逐年減少至 113 學年度 8,007 人，5 年來平均年減約 413 人。就讀國中學生數亦自 108 學年度 6,473 人逐年減少至 113 學年度 4,068 人，5 年來平均年減約 481 人(圖 7)。

圖7 新住民子女就讀臺中市國民中小學學生人數及其所占比率



資料來源：臺中市政府教育局。

### (五)原住民學生數

近年來雖受少子女化影響學生數逐年減少，惟本市原住民學生數除 109 學年度減少外，其餘皆呈略為增長趨勢，113 學年度高級中等以下學校學生數為 32 萬 344 人，與 109 學年度相較，增加 1,363 人，增幅 0.43%；而原住民學生數 113 學年度 7,901 人，與 109 學年度相較，則增加 1,086 人，增幅 15.94%；原住民學生占學生總數的比率，亦由 109 學年度 2.14% 微幅上升至 113 學年度 2.47%。觀察學校等級別原住民學生數增減幅度，近 5 年高中、國中、國小分別增加 9.88%、10.04%、22.04%(表 4)。

表4 臺中市高級中等以下學校學生數及原住民數

單位：人、%

學年度別	總計		高級中等學校		國中		國小	
		原住民		原住民		原住民		原住民
人數								
109	318,981	6,815	82,799	1,751	79,598	1,693	156,584	3,371
110	318,524	6,944	79,962	1,774	78,320	1,739	160,242	3,431
111	319,322	7,105	78,411	1,814	75,249	1,682	165,662	3,609
112	320,007	7,173	77,807	1,770	73,448	1,713	168,752	3,690
113	320,344	7,901	77,515	1,924	77,345	1,863	165,484	4,114
較109學年度 增減百分比	0.43	15.94	-6.38	9.88	-2.83	10.04	5.68	22.04
比率								
109	100.00	2.14	100.00	2.11	100.00	2.13	100.00	2.15
110	100.00	2.18	100.00	2.22	100.00	2.22	100.00	2.14
111	100.00	2.23	100.00	2.31	100.00	2.24	100.00	2.18
112	100.00	2.24	100.00	2.27	100.00	2.33	100.00	2.19
113	100.00	2.47	100.00	2.48	100.00	2.41	100.00	2.49
較109學年度 增減百分點	-	0.33	-	0.37	-	0.28	-	0.33

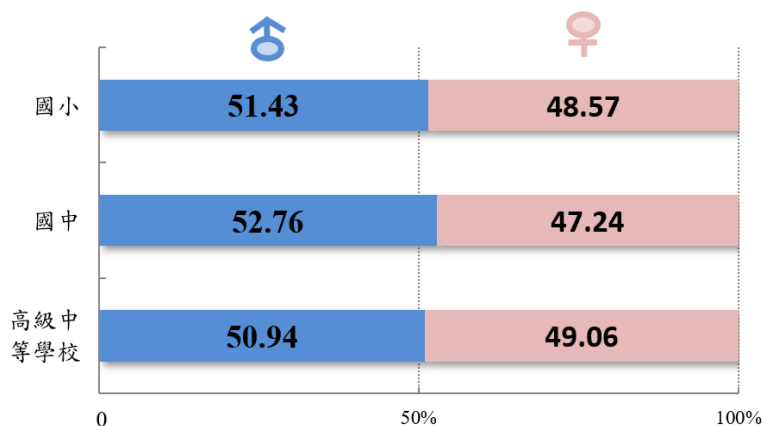
資料來源：高級中等學校公務與調查統計報表網路報送系統、國中小(含補校)定期公務統計報表網路填報作業系統。

附註：1. 高級中等學校學生數含普通科、專業群科(職業科)、綜合高中、實用技能學程及進修部資料。

2. 因採四捨五入法，致增減百分點有尾差發生。

觀察 113 學年度高級中等以下學校原住民學生性別，各階段學校皆為男性略多於女性，國小、國中及高中男性占比分別為 51.43%、52.76% 及 50.94%(圖 8)。

圖8 113學年度臺中市高級中等以下學校原住民學生之性別結構



資料來源：高級中等學校公務與調查統計報表網路報送系統、國中小(含補校)定期公務統計報表網路填報作業系統。

附註：高級中等學校學生數含普通科、專業群科(職業科)、綜合高中、實用技能學程及進修部資料。



# 貳、統計表

## II.Table



# **一、總 表**

## **A、General Tables**

表1. 臺中市各級學校概況總表

113學年度

單位：所、人、班

類 別 Classification	校 數 Number of Schools				
	合計 Total	公立 Public	私立 Private	合計 Total	
					男 Male
總計 Grand Total	1,165	594	571	39,880	7,994
大專校院 University & College	17	5	12	6,238	1,342
大學 University	17	5	12	6,238	1,342
獨立學院 College	-	-	-	-	-
專科學校 Jr.College	-	-	-	-	-
高級中等學校 Senior Secondary School	53	28	25	6,589	1,705
普通科 General Education	-	-	-	-	-
綜合高中 Comprehensive High School	-	-	-	-	-
專業群(職業)科 Vocational Education	-	-	-	-	-
實用技能學程 Practical Technical Program	-	-	-	-	-
進修部(學校) Continuing Education	-	-	-	-	-
國民中學 Junior High School	70	69	1	5,607	1,743
國民小學 Elementary School	238	233	5	12,628	3,125
幼 兒 園 Preschool	725	198	527	8,601	35
特殊教育學校 Special Education School	4	3	1	217	44
進修學校 Continuing School	1	1	-	-	-
空大及進修學院 Open University and College	1	1	-	-	-
專科進修學校 Junior College	-	-	-	-	-
補習學校 Supplementary School	57	57	-	-	-
國中補校 Junior High Supp.	24	24	-	-	-
國小補校 Elementary Supp.	33	33	-	-	-

資料來源：教育部統計處、高級中等學校公務與調查統計報表網路報送系統、國中小(含補校)定期公務統計報表網路填報作業系統、全國教保資訊網填報系統及全國幼兒園幼生管理系統。

附註：1. 大學院校附設專科部之學生數及畢業生數均分別歸入專科各有關欄內。

2. 103學年度起教育部已不發布大專校院班級數。

3. 高級中等學校得依《高級中等教育法》辦理「普通科」、「專業群（職業）科」、「綜合高中」、「實用技能學程」及「進修部（學校）」等學程，配合《高級中等教育法》實施，高級中等教育之班級數、學生數及畢業生數改以學程別架構呈現，以展現其多元型態發展。

4. 因應幼兒教育及照顧法實施，原幼稚園及托兒所改制為幼兒園，故101學年起學前教育階段統一改稱為幼兒園，教師數含園長、教師、教保員及助理教保員，職員數含職員、工友、廚工及司機。



Table 1. Summary of Schools of All Levels in Taichung  
2024-2025

Unit : School 、 Person 、 Class

教師數 Number of Teachers			職員數 Number of Staffs				
公立 Public	私立 Private		合計 Total	公立 Public		私立 Private	
女 Female	男 Male	女 Female		男 Male	女 Female	男 Male	女 Female
18,219	3,851	9,816	9,908	975	3,386	1,404	4,143
656	2,626	1,614	4,035	357	1,036	700	1,942
656	2,626	1,614	4,035	357	1,036	700	1,942
-	-	-	-	-	-	-	-
-	-	-	-	-	-	-	-
2,432	1,033	1,419	1,318	244	454	187	433
-	-	-	-	-	-	-	-
-	-	-	-	-	-	-	-
-	-	-	-	-	-	-	-
-	-	-	-	-	-	-	-
-	-	-	-	-	-	-	-
3,851	6	7	628	154	465	2	7
9,057	88	358	1,054	157	858	5	34
2,074	94	6,398	2,691	30	452	503	1,706
149	4	20	166	31	107	7	21
-	-	-	16	2	14	-	-
-	-	-	16	2	14	-	-
-	-	-	-	-	-	-	-
-	-	-	-	-	-	-	-
-	-	-	-	-	-	-	-
-	-	-	-	-	-	-	-

表1. 臺中市各級學校概況總表(續)

113學年度

單位：所、人、班

類 別 Classification	班級數 Number of Classes				
	合計 Total	公立 Public	私立 Private	合計 Total	
					男 Male
總計 Grand Total	12,094	10,507	1,587	578,095	173,219
大專校院 University & College	-	-	-	175,722	27,349
大學 University	-	-	-	170,810	25,872
獨立學院 College	-	-	-	-	-
專科學校 Jr.College	-	-	-	4,912	1,477
高級中等學校 Senior Secondary School	2,241	1,264	977	77,515	22,187
普通科 General Education	995	665	330	36,635	11,797
綜合高中 Comprehensive High School	42	36	6	1,371	540
專業群(職業)科 Vocational Education	874	417	457	30,749	8,262
實用技能學程 Practical Technical Program	181	69	112	5,705	953
進修部(學校) Continuing Education	149	77	72	3,055	635
國民中學 Junior High School	2,874	2,546	328	77,345	33,118
國民小學 Elementary School	6,728	6,457	271	165,484	81,502
幼 兒(稚) 園 Preschool	-	-	-	77,435	7,578
特殊教育學校 Special Education School	74	63	11	624	345
進修學校 Continuing School	-	-	-	1,815	820
空大及進修學院 Open University and College	-	-	-	1,815	820
專科進修學校 Junior College	-	-	-	-	-
補習學校 Supplementary School	177	177	-	2,155	320
國中補校 Junior High Supp.	92	92	-	1,253	231
國小補校 Elementary Supp.	85	85	-	902	89

資料來源：教育部統計處、高級中等學校公務與調查統計報表網路報送系統、國中小(含補校)定期公務統計報表網路填報作業系統、全國教保資訊網填報系統及全國幼兒園幼生管理系統。

附註：1. 大學院校附設專科部之學生數及畢業生數均分別歸入專科各有關欄內。

2. 103學年度起教育部已不發布大專校院班級數。

3. 高級中等學校得依《高級中等教育法》辦理「普通科」、「專業群（職業）科」、「綜合高中」、「實用技能學程」及「進修部（學校）」等學程，配合《高級中等教育法》實施，高級中等教育之班級數、學生數及畢業生數改以學程別架構呈現，以展現其多元型態發展。

4. 因應幼兒教育及照顧法實施，原幼稚園及托兒所改制為幼兒園，故101學年起學前教育階段統一改稱為幼兒園，教師數含園長、教師、教保員及助理教保員，職員數含職員、工友、廚工及司機。

Table 1. Summary of Schools of All Levels in Taichung(Cont.)  
2024-2025

Unit : School 、 Person 、 Class

學生數 Number of Students			上學年度畢業生數 Number of Graduates of Last Academic Year				
公立 Public	私立 Private		合計 Total	公立 Public		私立 Private	
女 Female	男 Male	女 Female		男 Male	女 Female	男 Male	女 Female
158,073	118,725	128,078	121,131	38,534	35,596	21,312	25,689
24,988	55,885	67,500	42,419	6,274	6,353	12,749	17,043
21,987	55,819	67,132	41,370	5,963	5,707	12,736	16,964
-	-	-	-	-	-	-	-
3,001	66	368	1,049	311	646	13	79
16,986	18,865	19,477	23,461	6,768	5,243	5,568	5,882
10,685	6,784	7,369	11,445	3,730	3,343	2,153	2,219
687	109	35	409	170	200	30	9
4,871	8,847	8,769	9,228	2,452	1,484	2,480	2,812
443	1,934	2,375	1,412	260	112	529	511
300	1,191	929	967	156	104	376	331
30,706	7,011	6,510	25,113	10,749	9,890	2,367	2,107
75,433	4,272	4,277	28,852	14,273	13,315	613	651
6,914	32,656	30,287	-	-	-	-	-
216	36	27	173	104	48	15	6
995	-	-	774	314	460	-	-
995	-	-	774	314	460	-	-
-	-	-	-	-	-	-	-
1,835	-	-	339	52	287	-	-
1,022	-	-	255	47	208	-	-
813	-	-	84	5	79	-	-



## **二、高等教育**

### **B、Higher Education**

表2. 臺中市大專校院歷年概況總表

## (1)大學及獨立學院

單位：所、系所數、人、班

學 年 度 別 (學 校 別) Academic Year (School)		校數 Number of Schools	系所數 Number of Depart -ments	班 級 數 Number of Classes		教職員數		
						總 計		
						Grand Total		
				大學部 University	研究所 Graduate School	合計 Total	男 Male	女 Female
103 學年度	2014-15	17	485	-	-	10,224	5,228	4,996
104 學年度	2015-16	17	475	-	-	10,143	5,128	5,015
105 學年度	2016-17	17	505	-	-	10,254	5,178	5,076
106 學年度	2017-18	17	522	-	-	10,194	5,083	5,111
107 學年度	2018-19	17	509	-	-	10,268	5,088	5,180
108 學年度	2019-20	17	521	-	-	10,225	5,125	5,100
109 學年度	2020-21	17	521	-	-	10,477	5,236	5,241
110 學年度	2021-22	17	529	-	-	10,466	5,221	5,245
111 學年度	2022-23	17	530	-	-	10,448	5,189	5,259
112 學年度	2023-24	17	535	-	-	10,320	5,095	5,225
<b>113 學年度</b>	<b>2024-25</b>	<b>17</b>	<b>545</b>	<b>-</b>	<b>-</b>	<b>10,273</b>	<b>5,025</b>	<b>5,248</b>
國立中興大學		1	94	-	-	1,491	829	662
國立臺中教育大學		1	23	-	-	356	144	212
國立勤益科技大學		1	20	-	-	555	322	233
國立臺灣體育運動大學		1	10	-	-	229	120	109
國立臺中科技大學		1	27	-	-	760	284	476
東海大學		1	50	-	-	928	457	471
逢甲大學		1	70	-	-	1,063	607	456
靜宜大學		1	35	-	-	571	255	316
朝陽科技大學		1	30	-	-	654	325	329
中山醫學大學		1	23	-	-	590	289	301
弘光科技大學		1	21	-	-	549	182	367
中國醫藥大學		1	41	-	-	702	375	327
嶺東科技大學		1	20	-	-	398	180	218
中臺科技大學		1	17	-	-	313	125	188
亞洲大學		1	35	-	-	571	253	318
僑光科技大學		1	15	-	-	313	152	161
修平科技大學		1	14	-	-	230	126	104

資料來源：教育部統計處。

附註：1. 大學及學院附設專科之班級數、學生數及上學年度畢業生數不列入本表。

2. 103學年度起教育部已不發布大專校院班級數。

3. 113學年度起教育部新增華語先修班。

Table 2. Summary of Higher Education in Taichung

## (1) University &amp; College

Unit : School、Department、Person、Class

Number of Teachers & Staffs						學生數	Number of Students	
教 師			職 員			總 計		
Teachers			Staffs			Grand Total		
合計 Total	男 Male	女 Female	合計 Total	男 Male	女 Female	合計 Total	男 Male	女 Female
6,473	4,200	2,273	3,751	1,028	2,723	187,850	89,701	98,149
6,331	4,106	2,225	3,812	1,022	2,790	187,729	89,341	98,388
6,372	4,128	2,244	3,882	1,050	2,832	186,897	88,950	97,947
6,286	4,066	2,220	3,908	1,017	2,891	184,656	87,694	96,962
6,367	4,094	2,273	3,901	994	2,907	182,410	86,243	96,167
6,411	4,122	2,289	3,814	1,003	2,811	180,365	85,126	95,239
6,434	4,143	2,291	4,043	1,093	2,950	181,306	85,479	95,827
6,418	4,146	2,272	4,048	1,075	2,973	181,535	86,136	95,399
6,390	4,114	2,276	4,058	1,075	2,983	175,931	83,458	92,473
6,286	4,023	2,263	4,034	1,072	2,962	172,575	82,282	90,293
<b>6,238</b>	<b>3,968</b>	<b>2,270</b>	<b>4,035</b>	<b>1,057</b>	<b>2,978</b>	<b>170,810</b>	<b>81,691</b>	<b>89,119</b>
879	661	218	612	168	444	15,845	9,144	6,701
201	118	83	155	26	129	5,130	1,633	3,497
348	266	82	207	56	151	12,296	9,207	3,089
125	90	35	104	30	74	3,090	1,882	1,208
445	207	238	315	77	238	11,498	4,006	7,492
526	347	179	402	110	292	15,586	7,260	8,326
647	483	164	416	124	292	21,462	12,688	8,774
316	187	129	255	68	187	10,630	4,176	6,454
391	253	138	263	72	191	13,152	6,027	7,125
410	252	158	180	37	143	7,157	2,552	4,605
314	128	186	235	54	181	10,930	3,794	7,136
507	335	172	195	40	155	7,492	3,120	4,372
225	137	88	173	43	130	8,355	3,624	4,731
206	100	106	107	25	82	6,060	1,976	4,084
382	198	184	189	55	134	10,776	3,928	6,848
188	115	73	125	37	88	7,995	4,332	3,663
128	91	37	102	35	67	3,356	2,342	1,014

表2. 臺中市大專校院歷年概況總表(續1)

## (1)大學及獨立學院

單位：所、系所數、人、班

學 年 度 別 (學 校 別) Academic Year (School)	學 生 數								
	大 學 部								
	總 計 Grand Total			一 年 級 Grade 1		二 年 級 Grade 2		三 年 級	
	合計 Total	男 Male	女 Female	男 Male	女 Female	男 Male	女 Female	男 Male	
103 學年度 2014-15	165,654	77,083	88,571	18,552	20,700	18,021	20,291	18,097	
104 學年度 2015-16	166,024	77,157	88,867	18,549	20,594	18,152	20,381	17,814	
105 學年度 2016-17	165,410	76,958	88,452	18,469	20,286	18,088	20,197	17,984	
106 學年度 2017-18	163,572	76,059	87,513	17,767	19,914	17,905	19,763	17,637	
107 學年度 2018-19	161,435	74,875	86,560	18,014	20,420	17,100	19,245	17,493	
108 學年度 2019-20	159,127	73,646	85,481	17,518	20,219	17,384	19,701	16,899	
109 學年度 2020-21	160,023	74,103	85,920	17,734	19,530	16,909	19,624	17,694	
110 學年度 2021-22	159,599	74,571	85,028	17,814	19,165	16,746	18,820	17,564	
111 學年度 2022-23	153,464	71,796	81,668	16,278	17,489	16,670	18,341	17,089	
112 學年度 2023-24	149,616	70,376	79,240	16,295	17,633	15,616	16,990	17,092	
<b>113 學年度 2024-25</b>	<b>147,743</b>	<b>69,823</b>	<b>77,920</b>	<b>16,660</b>	<b>17,511</b>	<b>15,328</b>	<b>16,801</b>	<b>16,030</b>	
國立中興大學	9,041	4,974	4,067	1,170	945	1,149	942	1,152	
國立臺中教育大學	3,286	1,141	2,145	277	510	239	536	287	
國立勤益科技大學	11,240	8,405	2,835	2,135	670	1,945	646	1,955	
國立臺灣體育運動大學	2,661	1,648	1,013	441	222	343	240	370	
國立臺中科技大學	10,802	3,732	7,070	764	1,379	703	1,277	1,069	
東海大學	13,242	6,093	7,149	1,418	1,719	1,395	1,703	1,428	
逢甲大學	18,206	10,624	7,582	2,455	1,796	2,574	1,784	2,528	
靜宜大學	9,471	3,775	5,696	909	1,283	788	1,161	794	
朝陽科技大學	12,181	5,529	6,652	1,376	1,604	1,249	1,596	1,264	
中山醫學大學	6,314	2,247	4,067	504	925	423	941	464	
弘光科技大學	10,652	3,723	6,929	942	1,386	816	1,273	820	
中國醫藥大學	6,440	2,696	3,744	530	814	504	794	541	
嶺東科技大學	7,929	3,406	4,523	915	1,042	730	958	721	
中臺科技大學	5,621	1,890	3,731	401	535	397	511	392	
亞洲大學	9,589	3,435	6,154	856	1,632	784	1,447	700	
僑光科技大學	7,841	4,247	3,594	1,189	865	933	822	920	
修平科技大學	3,227	2,258	969	378	184	356	170	625	

資料來源：教育部統計處。

附註：大學及學院附設專科之班級數、學生數及上學年度畢業生數不列入本表。



Table 2. Summary of Higher Education in Taichung(Cont.1)

## (1) University &amp; College

Unit : School 、 Department 、 Person 、 Class

Number of Students												
University												
Grade 3	四年級 Grade 4		五年級 Grade 5		六年級 Grade 6		七年級 Grade 7		延修生 Repeater		華語先修生 Preparatory Mandarin	
女 Female	男 Male	女 Female	男 Male	女 Female	男 Male	女 Female	男 Male	女 Female	男 Male	女 Female	男 Male	女 Female
22,209	17,063	21,171	798	1,340	337	192	273	153	3,942	2,515	-	-
22,137	17,336	21,696	746	1,241	334	190	285	156	3,941	2,472	-	-
22,155	17,162	21,704	775	1,215	325	200	258	138	3,897	2,557	-	-
21,851	17,282	21,641	759	1,168	323	200	256	137	4,130	2,839	-	-
21,374	17,000	21,358	814	1,180	313	212	275	165	3,866	2,606	-	-
20,822	16,909	20,913	712	897	334	206	119	73	3,771	2,650	-	-
21,901	16,661	20,774	700	1,071	301	211	63	65	4,041	2,744	-	-
21,895	17,312	21,347	642	918	304	218	62	60	4,127	2,605	-	-
20,830	16,918	21,162	669	936	276	224	58	66	3,838	2,620	-	-
20,383	16,467	20,148	667	989	297	218	62	48	3,880	2,831	-	-
<b>19,258</b>	<b>16,570</b>	<b>19,734</b>	<b>660</b>	<b>942</b>	<b>293</b>	<b>242</b>	<b>62</b>	<b>54</b>	<b>3,981</b>	<b>3,034</b>	<b>239</b>	<b>344</b>
1,013	1,202	938	77	78	-	-	-	-	224	151	-	-
511	289	501	-	-	-	-	-	-	49	87	-	-
732	1,936	692	-	-	-	-	-	-	413	85	21	10
251	343	229	-	-	-	-	-	-	151	71	-	-
2,128	980	2,046	-	-	-	-	-	-	216	240	-	-
1,639	1,473	1,754	27	43	-	-	-	-	352	291	-	-
1,837	2,462	1,880	57	48	-	-	-	-	538	228	10	9
1,282	941	1,512	-	-	-	-	-	-	311	374	32	84
1,515	1,224	1,591	-	-	-	-	-	-	346	269	70	77
877	498	951	135	126	123	102	-	-	100	145	-	-
1,960	878	1,806	26	217	-	-	-	-	228	266	13	21
759	513	750	305	348	170	140	62	54	71	84	-	1
1,146	850	1,210	-	-	-	-	-	-	190	167	-	-
1,230	486	1,204	33	82	-	-	-	-	176	162	5	7
1,343	797	1,446	-	-	-	-	-	-	271	235	27	51
759	1,003	1,006	-	-	-	-	-	-	202	142	-	-
276	695	218	-	-	-	-	-	-	143	37	61	84

表2. 臺中市大專校院歷年概況總表(續2)

## (1)大學及獨立學院

單位：所、系所數、人、班

學 年 度 別 (學 校 別) Academic Year (School)	學 生 數				
	研 究 所				
	總 計 Grand Total			碩 士 班 Master	
	合 計 Total	男 Male	女 Female	男 Male	女 Female
103 學年度 2014-15	22,196	12,618	9,578	10,641	8,701
104 學年度 2015-16	21,705	12,184	9,521	10,298	8,633
105 學年度 2016-17	21,487	11,992	9,495	10,148	8,623
106 學年度 2017-18	21,084	11,635	9,449	9,797	8,549
107 學年度 2018-19	20,975	11,368	9,607	9,568	8,703
108 學年度 2019-20	21,238	11,480	9,758	9,684	8,784
109 學年度 2020-21	21,283	11,376	9,907	9,602	8,927
110 學年度 2021-22	21,936	11,565	10,371	9,771	9,363
111 學年度 2022-23	22,467	11,662	10,805	9,896	9,756
112 學年度 2023-24	22,959	11,906	11,053	10,132	9,989
<b>113 學年度 2024-25</b>	<b>23,067</b>	<b>11,868</b>	<b>11,199</b>	<b>10,081</b>	<b>10,085</b>
國立中興大學	6,804	4,170	2,634	3,482	2,264
國立臺中教育大學	1,844	492	1,352	457	1,276
國立勤益科技大學	1,056	802	254	745	244
國立臺灣體育運動大學	429	234	195	222	184
國立臺中科技大學	696	274	422	269	419
東海大學	2,344	1,167	1,177	1,021	1,081
逢甲大學	3,256	2,064	1,192	1,802	1,069
靜宜大學	1,159	401	758	374	723
朝陽科技大學	971	498	473	427	443
中山醫學大學	843	305	538	202	479
弘光科技大學	278	71	207	70	191
中國醫藥大學	1,052	424	628	179	431
嶺東科技大學	426	218	208	218	208
中臺科技大學	439	86	353	79	350
亞洲大學	1,187	493	694	365	609
僑光科技大學	154	85	69	85	69
修平科技大學	129	84	45	84	45

資料來源：教育部統計處

附註：大學及學院附設專科之班級數、學生數及上學年度畢業生數不列入本表。

Table 2. Summary of Higher Education in Taichung(Cont.2 )

## (1) University &amp; College

Unit : School 、 Department 、 Person 、 Class

Number of Students		上學年度畢業生數 Number of Graduates of Last Academic Year					
Graduate School		大學部 University			研究所 Graduate School		
博 士 班 Doctor							
男 Male	女 Female	合計 Total	男 Male	女 Female	合計 Total	男 Male	女 Female
1,977	877	36,130	16,072	20,058	7,425	4,172	3,253
1,886	888	36,631	15,895	20,736	7,009	3,851	3,158
1,844	872	37,265	16,209	21,056	6,799	3,674	3,125
1,838	900	36,771	15,871	20,900	6,795	3,663	3,132
1,800	904	37,774	16,533	21,241	6,511	3,568	2,943
1,796	974	37,790	16,478	21,312	6,454	3,397	3,057
1,774	980	35,952	15,745	20,207	6,434	3,408	3,026
1,794	1,008	36,382	15,658	20,724	6,547	3,500	3,047
1,766	1,049	37,496	16,526	20,970	6,458	3,358	3,100
1,774	1,064	36,186	15,750	20,436	6,502	3,315	3,187
<b>1,787</b>	<b>1,114</b>	<b>34,613</b>	<b>15,188</b>	<b>19,425</b>	<b>6,757</b>	<b>3,511</b>	<b>3,246</b>
688	370	2,002	1,100	902	2,095	1,261	834
35	76	746	250	496	370	101	269
57	10	2,339	1,709	630	425	304	121
12	11	513	285	228	76	40	36
5	3	2,872	823	2,049	232	90	142
146	96	2,929	1,248	1,681	585	282	303
262	123	4,034	2,243	1,791	1,067	639	428
27	35	2,396	866	1,530	240	83	157
71	30	2,703	1,127	1,576	284	155	129
103	59	1,316	420	896	277	90	187
1	16	2,802	875	1,927	93	37	56
245	197	1,210	493	717	299	119	180
-	-	1,907	729	1,178	131	58	73
7	3	1,679	485	1,194	101	23	78
128	85	2,106	686	1,420	374	172	202
-	-	1,981	1,017	964	52	26	26
-	-	1,078	832	246	56	31	25

表2. 臺中市大專校院歷年概況總表(續3)

## (2)專 科

單位：所、班、人

學 年 度 別 (學 校 別) Academic Year (School)	校 數  Number of Schools	班 級 數  Number of Classes	教職員數		
			總 計		
			Grand Total		
			合 計 Total	男 Male	女 Female
103 學年度      2014-15	-	-	-	-	-
104 學年度      2015-16	-	-	-	-	-
105 學年度      2016-17	-	-	-	-	-
106 學年度      2017-18	-	-	-	-	-
107 學年度      2018-19	-	-	-	-	-
108 學年度      2019-20	-	-	-	-	-
109 學年度      2020-21	-	-	-	-	-
110 學年度      2021-22	-	-	-	-	-
111 學年度      2022-23	-	-	-	-	-
112 學年度      2023-24	-	-	-	-	-
<b>113學年度      2024-25</b>	-	-	-	-	-
國立勤益科技大學	-	-	-	-	-
國立臺中科技大學	-	-	-	-	-
弘光科技大學	-	-	-	-	-
中臺科技大學	-	-	-	-	-
修平科技大學	-	-	-	-	-

資料來源：教育部統計處。

附註：1. 大學及學院附設專科之校數、教職員數不列入本表，其班級數、學生數及上學年度畢業生數列入本表。

2. 103學年度起教育部已不發布大專校院班級數。

Table 2. Summary of Higher Education in Taichung(Cont.3)

## (2) Junior College

Unit : School、Class、Person

Number of Teachers & Staffs						學生數 Number of Students		
教 師 Teachers			職 員 Staffs			總 計 Grand Total		
合計 Total	男 Male	女 Female	合計 Total	男 Male	女 Female	合計 Total	男 Male	女 Female
-	-	-	-	-	-	5,450	1,193	4,257
-	-	-	-	-	-	4,864	1,004	3,860
-	-	-	-	-	-	4,327	857	3,470
-	-	-	-	-	-	3,985	766	3,219
-	-	-	-	-	-	3,953	826	3,127
-	-	-	-	-	-	3,903	909	2,994
-	-	-	-	-	-	5,670	1,819	3,851
-	-	-	-	-	-	5,580	1,778	3,802
-	-	-	-	-	-	5,410	1,694	3,716
-	-	-	-	-	-	5,150	1,596	3,554
-	-	-	-	-	-	<b>4,912</b>	<b>1,543</b>	<b>3,369</b>
-	-	-	-	-	-	214	160	54
-	-	-	-	-	-	4,264	1,317	2,947
-	-	-	-	-	-	390	57	333
-	-	-	-	-	-	42	7	35
-	-	-	-	-	-	2	2	-

表2. 臺中市大專校院歷年概況總表(續4完)

## (2)專 科

單位：所、班、人

學 年 度 別 (學 校 別) Academic Year (School)	學 生 數					
	一 年 級 Grade 1		二 年 級 Grade 2		三 年 級 Grade 3	
	男 Male	女 Female	男 Male	女 Female	男 Male	女 Female
103 學年度 2014-15	275	906	282	969	170	682
104 學年度 2015-16	241	808	249	891	129	684
105 學年度 2016-17	176	671	206	761	161	672
106 學年度 2017-18	177	637	165	631	132	612
107 學年度 2018-19	218	674	169	613	148	548
108 學年度 2019-20	245	669	206	633	161	541
109 學年度 2020-21	652	1,124	580	1,025	181	566
110學年度 2021-22	576	1,035	531	1,020	220	578
111學年度 2022-23	512	995	484	927	206	591
112 學年度 2023-24	438	930	443	867	219	556
<b>113學年度 2024-25</b>	<b>451</b>	<b>834</b>	<b>369</b>	<b>831</b>	<b>224</b>	<b>566</b>
國立勤益科技大學	82	24	58	28	-	-
國立臺中科技大學	337	672	296	717	222	517
弘光科技大學	25	103	15	86	2	49
中臺科技大學	7	35	-	-	-	-
修平科技大學	-	-	-	-	-	-

資料來源：教育部統計處。

附註：大學及學院附設專科之校數、教職員數不列入本表，其班級數、學生數及上學年度畢業生數列入本表。

Table 2. Summary of Higher Education in Taichung(Cont.4 End)

## (2) Junior College

Unit : School、Class、Person

Number of Students						上學年度畢業生數		
四 年 級 Grade 4		五 年 級 Grade 5		延 修 生 Repeater		Number of Graduates of Last Academic Year		
男 Male	女 Female	男 Male	女 Female	男 Male	女 Female	合計 Total	男 Male	女 Female
200	749	213	860	53	91	1,377	308	1,069
164	662	187	739	34	76	1,388	310	1,078
122	661	159	644	33	61	1,166	254	912
151	643	117	637	24	59	945	199	746
124	597	146	635	21	60	795	110	685
137	521	120	575	40	55	773	120	653
154	505	130	506	122	125	745	144	601
172	543	144	491	135	135	1,236	378	858
212	546	161	520	119	137	1,185	397	788
195	552	198	507	103	142	1,081	322	759
<b>203</b>	<b>520</b>	<b>183</b>	<b>526</b>	<b>113</b>	<b>92</b>	<b>1,049</b>	<b>324</b>	<b>725</b>
-	-	-	-	20	2	85	61	24
198	474	178	484	86	83	872	250	622
5	46	5	42	5	7	90	13	77
-	-	-	-	-	-	2	-	2
-	-	-	-	2	-	-	-	-





# **三、高級中等教育**

## **C、Senior Secondary Education**

表3. 臺中市高級中等學校歷年概況總表

單位：所、人、班

學年度別 (地區及學校別) Academic Year (District & School)	校數 Number of Schools	教師數 Number of Teachers			職員數 Number of Staffs		
		合計	男	女	合計	男	女
		Total	Male	Female	Total	Male	Female
103 學年度 2014-15	48	6,902	2,918	3,984	1,279	368	911
104 學年度 2015-16	48	6,861	2,929	3,932	1,284	375	909
105 學年度 2016-17	48	6,831	2,924	3,907	1,283	390	893
106 學年度 2017-18	50	6,840	2,869	3,971	1,280	387	893
107 學年度 2018-19	51	6,719	2,832	3,887	1,269	383	886
108 學年度 2019-20	51	6,616	2,777	3,839	1,296	391	905
109 學年度 2020-21	52	6,590	2,738	3,852	1,287	396	891
110 學年度 2021-22	52	6,606	2,735	3,871	1,306	402	904
111 學年度 2022-23	52	6,610	2,745	3,865	1,281	401	880
112 學年度 2023-24	52	6,593	2,747	3,846	1,298	401	897
<b>113 學年度 2024-25</b>	<b>53</b>	<b>6,589</b>	<b>2,738</b>	<b>3,851</b>	<b>1,318</b>	<b>431</b>	<b>887</b>
<b>東區 East</b>	<b>2</b>	<b>359</b>	<b>105</b>	<b>254</b>	<b>59</b>	<b>20</b>	<b>39</b>
市立臺中家商	1	173	50	123	26	7	19
國立興大附農	1	186	55	131	33	13	20
<b>南區 South</b>	<b>2</b>	<b>388</b>	<b>190</b>	<b>198</b>	<b>91</b>	<b>43</b>	<b>48</b>
市立臺中高工	1	249	150	99	55	27	28
私立明德高中	1	139	40	99	36	16	20
<b>西區 West</b>	<b>2</b>	<b>284</b>	<b>97</b>	<b>187</b>	<b>40</b>	<b>10</b>	<b>30</b>
市立忠明高中	1	152	46	106	17	2	15
市立臺中女中	1	132	51	81	23	8	15
<b>北區 North</b>	<b>4</b>	<b>712</b>	<b>317</b>	<b>395</b>	<b>112</b>	<b>32</b>	<b>80</b>
市立臺中一中	1	185	100	85	30	9	21
市立臺中二中	1	175	73	102	29	8	21
私立新民高中	1	239	105	134	32	11	21
私立曉明女中	1	113	39	74	21	4	17

資料來源：高級中等學校公務與調查統計報表網路報送系統。

附註：高級中等學校得依《高級中等教育法》辦理「普通科」、「專業群（職業）科」、「綜合高中」、「實用技能學程」及「進修部（學校）」等學程，配合《高級中等教育法》實施，高級中等教育改以學程別架構呈現，以展現其多元型態發展。

Table 3. Summary of Senior Secondary Schools in Taichung

班級數 Number of Classes				Unit : School 、 Person 、 Class 學生數 Number of Students		
				總計		
				Grand Total		
合計 Total	一年級 1st Grade	二年級 2nd Grade	三年級 3rd Grade	合計 Total	男 Male	女 Female
2,711	895	893	923	110,724	58,877	51,847
2,679	894	893	892	107,057	57,012	50,045
2,676	890	894	892	105,226	56,091	49,135
2,619	839	887	893	100,813	53,600	47,213
2,529	808	835	886	94,630	50,408	44,222
2,433	790	807	836	87,124	46,506	40,618
2,384	792	788	804	82,799	44,247	38,552
2,354	774	792	788	79,962	42,899	37,063
2,319	755	773	791	78,411	41,984	36,427
2,268	746	752	770	① 77,807	① 41,394	① 36,413
<b>2,241</b>	<b>743</b>	<b>746</b>	<b>752</b>	<b>77,515</b>	<b>41,052</b>	<b>36,463</b>
<b>155</b>	<b>51</b>	<b>52</b>	<b>52</b>	<b>4,142</b>	<b>1,578</b>	<b>2,564</b>
77	25	26	26	2,041	572	1,469
78	26	26	26	2,101	1,006	1,095
<b>160</b>	<b>51</b>	<b>54</b>	<b>55</b>	<b>5,309</b>	<b>3,333</b>	<b>1,976</b>
108	34	37	37	3,168	2,642	526
52	17	17	18	2,141	691	1,450
<b>81</b>	<b>27</b>	<b>27</b>	<b>27</b>	<b>2,845</b>	<b>369</b>	<b>2,476</b>
27	9	9	9	932	369	563
54	18	18	18	1,913	-	1,913
<b>291</b>	<b>97</b>	<b>97</b>	<b>97</b>	<b>11,051</b>	<b>6,818</b>	<b>4,233</b>
75	25	25	25	2,715	2,631	84
69	23	23	23	2,390	1,538	852
129	43	43	43	5,113	2,649	2,464
18	6	6	6	833	-	833

表3. 臺中市高級中等學校歷年概況總表(續1)

單位：所、人、班

學 年 度 別 (地區及學校別) Academic Year (District & School)	學生數			
	一年級		二年級	
	1st Grade		2nd Grade	
	男 Male	女 Female	男 Male	女 Female
103 學年度 2014-15	19,522	16,608	19,291	17,176
104 學年度 2015-16	19,798	16,988	18,322	16,128
105 學年度 2016-17	19,361	16,741	18,714	16,470
106 學年度 2017-18	17,161	14,843	18,136	16,140
107 學年度 2018-19	16,291	13,909	16,176	14,337
108 學年度 2019-20	15,121	12,968	15,303	13,424
109 學年度 2020-21	14,892	12,686	14,228	12,574
110 學年度 2021-22	14,614	12,287	14,156	12,278
111 學年度 2022-23	14,186	12,520	13,839	11,788
112 學年度 2023-24	14,457	12,733	13,296	12,073
<b>113 學年度 2024-25</b>	<b>14,267</b>	<b>12,264</b>	<b>13,619</b>	<b>12,291</b>
<b>東區 East</b>	<b>578</b>	<b>859</b>	<b>498</b>	<b>861</b>
市立臺中家商	211	487	179	486
國立興大附農	367	372	319	375
<b>南區 South</b>	<b>1,104</b>	<b>702</b>	<b>1,143</b>	<b>634</b>
市立臺中高工	890	179	907	155
私立明德高中	214	523	236	479
<b>西區 West</b>	<b>133</b>	<b>820</b>	<b>116</b>	<b>845</b>
市立忠明高中	133	183	116	201
市立臺中女中	-	637	-	644
<b>北區 North</b>	<b>2,304</b>	<b>1,364</b>	<b>2,244</b>	<b>1,472</b>
市立臺中一中	857	27	862	29
市立臺中二中	510	290	520	280
私立新民高中	937	774	862	878
私立曉明女中	-	273	-	285

資料來源：高級中等學校公務與調查統計報表網路報送系統。

附註：高級中等學校得依《高級中等教育法》辦理「普通科」、「專業群（職業）科」、「綜合高中」、「實用技能學程」及「進修部（學校）」等學程，配合《高級中等教育法》實施，高級中等教育改以學程別架構呈現，以展現其多元型態發展。

Table 3. Summary of Senior Secondary Schools in Taichung(Cont. 1)

Unit : School 、 Person 、 Class						
Number of Students				上學年度畢業生數 Number of Graduates of Last Academic Year		
三年級 3rd Grade		延修生 Repeater		合計 Total	男 Male	女 Female
男 Male	女 Female	男 Male	女 Female			
19,902	18,038	162	25	37,224	19,255	17,969
18,762	16,914	130	15	37,064	19,225	17,839
17,817	15,869	199	55	34,682	18,003	16,679
18,174	16,203	129	27	32,587	16,955	15,632
17,697	15,883	244	93	33,087	17,205	15,882
15,724	14,077	358	149	32,116	16,630	15,486
14,962	13,224	165	68	28,402	14,690	13,712
13,877	12,410	252	88	26,919	14,036	12,883
13,731	12,040	228	79	25,041	12,941	12,100
13,445	11,546	① 196	① 61	24,327	12,665	11,662
<b>12,966</b>	<b>11,826</b>	<b>200</b>	<b>82</b>	<b>23,461</b>	<b>12,336</b>	<b>11,125</b>
<b>484</b>	<b>824</b>	<b>18</b>	<b>20</b>	<b>1,240</b>	<b>474</b>	<b>766</b>
167	477	15	19	596	138	458
317	347	3	1	644	336	308
<b>1,086</b>	<b>640</b>	-	-	<b>1,621</b>	<b>977</b>	<b>644</b>
845	192	-	-	957	789	168
241	448	-	-	664	188	476
<b>120</b>	<b>810</b>	-	<b>1</b>	<b>909</b>	<b>132</b>	<b>777</b>
120	179	-	-	283	132	151
-	631	-	1	626	-	626
<b>2,175</b>	<b>1,378</b>	<b>95</b>	<b>19</b>	<b>3,263</b>	<b>1,929</b>	<b>1,334</b>
861	28	51	-	856	826	30
508	282	-	-	730	460	270
806	793	44	19	1,399	643	756
-	275	-	-	278	-	278

表3. 臺中市高級中等學校歷年概況總表(續2)

單位：所、人、班

學 年 度 別 (地區及學校別) Academic Year (District & School)	校數 Number of Schools	教師數 Number of Teachers			職員數 Number of Staffs		
		合計	男	女	合計	男	女
		Total	Male	Female	Total	Male	Female
<b>北屯區 BeiTun</b>	<b>4</b>	<b>480</b>	<b>191</b>	<b>289</b>	<b>99</b>	<b>29</b>	<b>70</b>
市立東山高中	1	242	86	156	22	8	14
私立葳格高中	1	53	22	31	34	8	26
私立衛道高中	1	158	74	84	33	11	22
私立磊川華德福學校	1	27	9	18	10	2	8
<b>西屯區 XiTun</b>	<b>4</b>	<b>485</b>	<b>170</b>	<b>315</b>	<b>85</b>	<b>25</b>	<b>60</b>
市立文華高中	1	153	56	97	27	4	23
市立西苑高中	1	207	63	144	20	4	16
私立東大附中	1	75	25	50	8	4	4
私立宜寧高中	1	50	26	24	30	13	17
<b>南屯區 NanTun</b>	<b>2</b>	<b>295</b>	<b>129</b>	<b>166</b>	<b>50</b>	<b>18</b>	<b>32</b>
市立惠文高中	1	164	63	101	19	7	12
私立嶺東高中	1	131	66	65	31	11	20
<b>太平區 Taiping</b>	<b>4</b>	<b>345</b>	<b>136</b>	<b>209</b>	<b>104</b>	<b>32</b>	<b>72</b>
市立長億高中	1	152	48	104	17	6	11
私立華盛頓高中	1	102	48	54	36	8	28
私立慈明高中	1	76	32	44	45	16	29
財團法人光華高工	1	15	8	7	6	2	4
<b>大里區 Dali</b>	<b>6</b>	<b>743</b>	<b>314</b>	<b>429</b>	<b>148</b>	<b>33</b>	<b>115</b>
國立興大附中	1	108	50	58	19	2	17
市立大里高中	1	115	43	72	22	10	12
私立大明高中	1	62	24	38	30	9	21
私立立人高中	1	130	49	81	22	2	20
私立青年高中	1	102	47	55	21	3	18
私立僑泰高中	1	226	101	125	34	7	27
<b>霧峰區 Wufeng</b>	<b>2</b>	<b>180</b>	<b>86</b>	<b>94</b>	<b>48</b>	<b>18</b>	<b>30</b>
市立霧峰農工	1	117	64	53	29	11	18
私立明台高中	1	63	22	41	19	7	12
<b>烏日區 Wuri</b>	<b>2</b>	<b>379</b>	<b>154</b>	<b>225</b>	<b>61</b>	<b>11</b>	<b>50</b>
私立明道高中	1	373	150	223	57	11	46
私立華德福大地學校	1	6	4	2	4	-	4

資料來源：高級中等學校公務與調查統計報表網路報送系統。

附註：高級中等學校得依《高級中等教育法》辦理「普通科」、「專業群（職業）科」、「綜合高中」、「實用技能學程」及「進修部（學校）」等學程，配合《高級中等教育法》實施，高級中等教育改以學程別架構呈現，以展現其多元型態發展。

Table 3. Summary of Senior Secondary Schools in Taichung(Cont. 2)

班級數 Number of Classes				Unit : School 、 Person 、 Class 學生數 Number of Students		
				總計		
				Grand Total		
合計 Total	一年級 1st Grade	二年級 2nd Grade	三年級 3rd Grade	合計 Total	男 Male	女 Female
<b>70</b>	<b>23</b>	<b>23</b>	<b>24</b>	<b>2,501</b>	<b>1,417</b>	<b>1,084</b>
30	10	10	10	996	452	544
13	4	4	5	362	179	183
24	8	8	8	1,082	752	330
3	1	1	1	61	34	27
<b>148</b>	<b>49</b>	<b>50</b>	<b>49</b>	<b>4,956</b>	<b>2,352</b>	<b>2,604</b>
60	20	20	20	2,094	819	1,275
30	10	10	10	990	484	506
18	6	6	6	835	402	433
40	13	14	13	1,037	647	390
<b>107</b>	<b>36</b>	<b>36</b>	<b>35</b>	<b>4,091</b>	<b>2,465</b>	<b>1,626</b>
33	11	11	11	1,194	767	427
74	25	25	24	2,897	1,698	1,199
<b>110</b>	<b>36</b>	<b>35</b>	<b>39</b>	<b>4,058</b>	<b>2,025</b>	<b>2,033</b>
24	8	8	8	772	389	383
24	8	8	8	1,061	510	551
52	17	17	18	2,121	1,031	1,090
10	3	2	5	104	95	9
<b>325</b>	<b>109</b>	<b>108</b>	<b>108</b>	<b>13,021</b>	<b>6,679</b>	<b>6,342</b>
42	14	14	14	1,509	906	603
24	8	8	8	749	351	398
20	6	6	8	807	242	565
48	16	16	16	2,218	990	1,228
62	21	21	20	2,292	1,280	1,012
129	44	43	42	5,446	2,910	2,536
<b>84</b>	<b>28</b>	<b>28</b>	<b>28</b>	<b>2,676</b>	<b>1,485</b>	<b>1,191</b>
48	16	16	16	1,315	1,050	265
36	12	12	12	1,361	435	926
<b>96</b>	<b>32</b>	<b>32</b>	<b>32</b>	<b>4,263</b>	<b>2,141</b>	<b>2,122</b>
93	31	31	31	4,234	2,128	2,106
3	1	1	1	29	13	16

表3. 臺中市高級中等學校歷年概況總表(續3)

單位：所、人、班

學 年 度 別 (地區及學校別) Academic Year (District & School)	學生數			
	一年級		二年級	
	1st Grade		2nd Grade	
	男 Male	女 Female	男 Male	女 Female
<b>北屯區 BeiTun</b>	<b>470</b>	<b>350</b>	<b>443</b>	<b>378</b>
市立東山高中	166	172	151	176
私立葳格高中	55	49	44	65
私立衛道高中	240	122	234	125
私立磊川華德福學校	9	7	14	12
<b>西屯區 XiTun</b>	<b>782</b>	<b>838</b>	<b>795</b>	<b>890</b>
市立文華高中	303	400	275	421
市立西苑高中	162	181	166	158
私立東大附中	135	149	129	153
私立宜寧高中	182	108	225	158
<b>南屯區 NanTun</b>	<b>874</b>	<b>591</b>	<b>869</b>	<b>519</b>
市立惠文高中	251	145	278	126
私立嶺東高中	623	446	591	393
<b>太平區 Taiping</b>	<b>757</b>	<b>753</b>	<b>673</b>	<b>678</b>
市立長億高中	134	131	129	126
私立華盛頓高中	166	194	167	183
私立慈明高中	426	426	356	369
財團法人光華高工	31	2	21	-
<b>大里區 Dali</b>	<b>2,365</b>	<b>2,201</b>	<b>2,274</b>	<b>2,141</b>
國立興大附中	336	163	284	221
市立大里高中	122	137	120	130
私立大明高中	75	181	74	179
私立立人高中	336	413	329	405
私立青年高中	479	382	484	369
私立僑泰高中	1,017	925	983	837
<b>霧峰區 Wufeng</b>	<b>525</b>	<b>432</b>	<b>467</b>	<b>416</b>
市立霧峰農工	365	89	331	104
私立明台高中	160	343	136	312
<b>烏日區 Wuri</b>	<b>733</b>	<b>664</b>	<b>716</b>	<b>733</b>
私立明道高中	730	658	712	728
私立華德福大地學校	3	6	4	5

資料來源：高級中等學校公務與調查統計報表網路報送系統。

附註：高級中等學校得依《高級中等教育法》辦理「普通科」、「專業群（職業）科」、「綜合高中」、「實用技能學程」及「進修部（學校）」等學程，配合《高級中等教育法》實施，高級中等教育改以學程別架構呈現，以展現其多元型態發展。



Table 3. Summary of Senior Secondary Schools in Taichung(Cont.3)

Unit : School 、 Person 、 Class						
Number of Students				上學年度畢業生數 Number of Graduates of Last Academic Year		
三年級 3rd Grade		延修生 Repeater		合計 Total	男 Male	女 Female
男 Male	女 Female	男 Male	女 Female			
<b>498</b>	<b>353</b>	<b>6</b>	<b>3</b>	<b>797</b>	<b>473</b>	<b>324</b>
135	196	-	-	307	145	162
74	66	6	3	116	60	56
278	83	-	-	357	257	100
11	8	-	-	17	11	6
<b>775</b>	<b>876</b>	-	-	<b>1,501</b>	<b>657</b>	<b>844</b>
241	454	-	-	685	242	443
156	167	-	-	302	154	148
138	131	-	-	261	115	146
240	124	-	-	253	146	107
<b>722</b>	<b>516</b>	-	-	<b>1,154</b>	<b>687</b>	<b>467</b>
238	156	-	-	370	252	118
484	360	-	-	784	435	349
<b>572</b>	<b>598</b>	<b>23</b>	<b>4</b>	<b>1,025</b>	<b>510</b>	<b>515</b>
126	126	-	-	247	123	124
177	174	-	-	338	174	164
233	291	16	4	371	155	216
36	7	7	-	69	58	11
<b>2,037</b>	<b>1,997</b>	<b>3</b>	<b>3</b>	<b>3,877</b>	<b>2,039</b>	<b>1,838</b>
286	219	-	-	494	318	176
109	131	-	-	229	113	116
90	202	3	3	399	183	216
325	410	-	-	706	322	384
317	261	-	-	494	282	212
910	774	-	-	1,555	821	734
<b>489</b>	<b>341</b>	<b>4</b>	<b>2</b>	<b>752</b>	<b>443</b>	<b>309</b>
354	72	-	-	376	312	64
135	269	4	2	376	131	245
<b>692</b>	<b>725</b>	-	-	<b>1,440</b>	<b>733</b>	<b>707</b>
686	720	-	-	1,435	732	703
6	5	-	-	5	1	4

表3. 臺中市高級中等學校歷年概況總表(續4)

單位：所、人、班

學 年 度 別 (地區及學校別) Academic Year (District & School)	校數 Number of Schools	教師數 Number of Teachers			職員數 Number of Staffs		
		合計	男	女	合計	男	女
		Total	Male	Female	Total	Male	Female
<b>豐原區 Fengyuan</b>	<b>2</b>	<b>250</b>	<b>87</b>	<b>163</b>	<b>50</b>	<b>14</b>	<b>36</b>
市立豐原高中	1	106	43	63	22	5	17
市立豐原高商	1	144	44	100	28	9	19
<b>后里區 Houli</b>	<b>1</b>	<b>158</b>	<b>60</b>	<b>98</b>	<b>21</b>	<b>7</b>	<b>14</b>
市立后綜高中	1	158	60	98	21	7	14
<b>東勢區 Dongshi</b>	<b>2</b>	<b>192</b>	<b>116</b>	<b>76</b>	<b>46</b>	<b>22</b>	<b>24</b>
市立東勢高工	1	174	106	68	37	20	17
私立玉山高中	1	18	10	8	9	2	7
<b>新社區 Xinshe</b>	<b>1</b>	<b>123</b>	<b>39</b>	<b>84</b>	<b>24</b>	<b>7</b>	<b>17</b>
市立新社高中	1	123	39	84	24	7	17
<b>潭子區 Tanzi</b>	<b>3</b>	<b>212</b>	<b>97</b>	<b>115</b>	<b>65</b>	<b>27</b>	<b>38</b>
私立弘文高中	1	164	74	90	33	12	21
私立洛克威爾實校	1	10	5	5	10	5	5
財團法人常春藤高中	1	38	18	20	22	10	12
<b>大雅區 Daya</b>	<b>1</b>	<b>81</b>	<b>41</b>	<b>40</b>	<b>14</b>	<b>4</b>	<b>10</b>
國立中科實驗高級中學	1	81	41	40	14	4	10
<b>神岡區 Shengang</b>	<b>1</b>	<b>91</b>	<b>35</b>	<b>56</b>	<b>14</b>	<b>6</b>	<b>8</b>
市立神岡高工	1	91	35	56	14	6	8
<b>沙鹿區 Shalu</b>	<b>1</b>	<b>158</b>	<b>86</b>	<b>72</b>	<b>38</b>	<b>19</b>	<b>19</b>
市立沙鹿高工	1	158	86	72	38	19	19
<b>龍井區 Longjing</b>	<b>1</b>	<b>113</b>	<b>41</b>	<b>72</b>	<b>17</b>	<b>7</b>	<b>10</b>
市立龍津高中	1	113	41	72	17	7	10
<b>梧棲區 Wuqi</b>	<b>1</b>	<b>142</b>	<b>53</b>	<b>89</b>	<b>18</b>	<b>4</b>	<b>14</b>
市立中港高中	1	142	53	89	18	4	14
<b>清水區 Qingshui</b>	<b>2</b>	<b>109</b>	<b>51</b>	<b>58</b>	<b>26</b>	<b>7</b>	<b>19</b>
市立清水高中	1	102	48	54	20	5	15
私立嘉陽高中	1	7	3	4	6	2	4
<b>大甲區 Dajia</b>	<b>3</b>	<b>310</b>	<b>143</b>	<b>167</b>	<b>88</b>	<b>36</b>	<b>52</b>
市立大甲高工	1	122	71	51	29	11	18
市立大甲高中	1	113	40	73	28	14	14
私立致用高中	1	75	32	43	31	11	20

資料來源：高級中等學校公務與調查統計報表網路報送系統。

附註：高級中等學校得依《高級中等教育法》辦理「普通科」、「專業群（職業）科」、「綜合高中」、「實用技能學程」及「進修部（學校）」等學程，配合《高級中等教育法》實施，高級中等教育改以學程別架構呈現，以展現其多元型態發展。

Table 3. Summary of Senior Secondary Schools in Taichung(Cont. 4)

班級數 Number of Classes				Unit : School 、 Person 、 Class 學生數 Number of Students		
				總計		
				Grand Total		
合計 Total	一年級 1st Grade	二年級 2nd Grade	三年級 3rd Grade	合計 Total	男 Male	女 Female
<b>102</b>	<b>34</b>	<b>34</b>	<b>34</b>	<b>3,049</b>	<b>1,277</b>	<b>1,772</b>
45	15	15	15	1,511	707	804
57	19	19	19	1,538	570	968
<b>30</b>	<b>10</b>	<b>10</b>	<b>10</b>	<b>918</b>	<b>469</b>	<b>449</b>
30	10	10	10	918	469	449
<b>81</b>	<b>25</b>	<b>27</b>	<b>29</b>	<b>1,943</b>	<b>1,337</b>	<b>606</b>
63	21	21	21	1,492	1,144	348
18	4	6	8	451	193	258
<b>29</b>	<b>10</b>	<b>10</b>	<b>9</b>	<b>883</b>	<b>451</b>	<b>432</b>
29	10	10	9	883	451	432
<b>52</b>	<b>18</b>	<b>18</b>	<b>16</b>	<b>2,086</b>	<b>994</b>	<b>1,092</b>
35	12	12	11	1,576	771	805
1	1	-	-	9	2	7
16	5	6	5	501	221	280
<b>15</b>	<b>5</b>	<b>5</b>	<b>5</b>	<b>421</b>	<b>265</b>	<b>156</b>
15	5	5	5	421	265	156
<b>9</b>	<b>3</b>	<b>3</b>	<b>3</b>	<b>299</b>	<b>285</b>	<b>14</b>
9	3	3	3	299	285	14
<b>66</b>	<b>22</b>	<b>22</b>	<b>22</b>	<b>1,799</b>	<b>1,326</b>	<b>473</b>
66	22	22	22	1,799	1,326	473
<b>18</b>	<b>6</b>	<b>6</b>	<b>6</b>	<b>491</b>	<b>205</b>	<b>286</b>
18	6	6	6	491	205	286
<b>21</b>	<b>7</b>	<b>7</b>	<b>7</b>	<b>697</b>	<b>334</b>	<b>363</b>
21	7	7	7	697	334	363
<b>48</b>	<b>16</b>	<b>16</b>	<b>16</b>	<b>1,672</b>	<b>778</b>	<b>894</b>
42	14	14	14	1,422	639	783
6	2	2	2	250	139	111
<b>143</b>	<b>48</b>	<b>46</b>	<b>49</b>	<b>4,344</b>	<b>2,669</b>	<b>1,675</b>
48	16	16	16	1,417	1,191	226
42	14	14	14	1,406	625	781
53	18	16	19	1,521	853	668

表3. 臺中市高級中等學校歷年概況總表(續5完)

單位：所、人、班

學 年 度 別 (地區及學校別) Academic Year (District & School)	學生數			
	一年級		二年級	
	1st Grade		2nd Grade	
	男 Male	女 Female	男 Male	女 Female
<b>豐原區 Fengyuan</b>	<b>489</b>	<b>584</b>	<b>406</b>	<b>571</b>
市立豐原高中	257	261	235	250
市立豐原高商	232	323	171	321
<b>后里區 Houli</b>	<b>156</b>	<b>147</b>	<b>153</b>	<b>147</b>
市立后綜高中	156	147	153	147
<b>東勢區 Dongshi</b>	<b>453</b>	<b>177</b>	<b>421</b>	<b>215</b>
市立東勢高工	412	114	362	122
私立玉山高中	41	63	59	93
<b>新社區 Xinshe</b>	<b>165</b>	<b>137</b>	<b>144</b>	<b>150</b>
市立新社高中	165	137	144	150
<b>潭子區 Tanzi</b>	<b>348</b>	<b>381</b>	<b>328</b>	<b>390</b>
私立弘文高中	269	270	248	289
私立洛克威爾實校	2	7	-	-
財團法人常春藤高中	77	104	80	101
<b>大雅區 Daya</b>	<b>101</b>	<b>42</b>	<b>91</b>	<b>42</b>
國立中科實驗高級中學	101	42	91	42
<b>神岡區 Shengang</b>	<b>98</b>	<b>6</b>	<b>93</b>	<b>6</b>
市立神岡高工	98	6	93	6
<b>沙鹿區 Shalu</b>	<b>474</b>	<b>149</b>	<b>436</b>	<b>164</b>
市立沙鹿高工	474	149	436	164
<b>龍井區 Longjing</b>	<b>68</b>	<b>99</b>	<b>71</b>	<b>92</b>
市立龍津高中	68	99	71	92
<b>梧棲區 Wuqi</b>	<b>114</b>	<b>131</b>	<b>105</b>	<b>119</b>
市立中港高中	114	131	105	119
<b>清水區 Qingshui</b>	<b>262</b>	<b>274</b>	<b>255</b>	<b>295</b>
市立清水高中	227	248	203	268
私立嘉陽高中	35	26	52	27
<b>大甲區 Dajia</b>	<b>914</b>	<b>563</b>	<b>878</b>	<b>533</b>
市立大甲高工	406	70	392	75
市立大甲高中	204	262	222	250
私立致用高中	304	231	264	208

資料來源：高級中等學校公務與調查統計報表網路報送系統。

附註：高級中等學校得依《高級中等教育法》辦理「普通科」、「專業群（職業）科」、「綜合高中」、「實用技能學程」及「進修部（學校）」等學程，配合《高級中等教育法》實施，高級中等教育改以學程別架構呈現，以展現其多元型態發展。

Table 3. Summary of Senior Secondary Schools in Taichung(Cont.5 End)

Unit : School 、 Person 、 Class

Number of Students				上學年度畢業生數 Number of Graduates of Last Academic Year		
三年級 3rd Grade		延修生 Repeater				
男 Male	女 Female	男 Male	女 Female	合計 Total	男 Male	女 Female
381	617	1	-	966	384	582
215	293	-	-	462	206	256
166	324	1	-	504	178	326
146	153	14	2	281	134	147
452	202	11	12	520	371	149
370	112	-	-	391	305	86
82	90	11	12	129	66	63
136	142	6	3	243	111	132
136	142	6	3	243	111	132
317	318	1	3	640	317	323
254	246	-	-	513	253	260
-	-	-	-	-	-	-
63	72	1	3	127	64	63
73	72	-	-	136	96	40
73	72	-	-	136	96	40
94	2	-	-	90	86	4
94	2	-	-	90	86	4
416	160	-	-	514	370	144
416	160	-	-	514	370	144
66	95	-	-	167	71	96
66	95	-	-	167	71	96
115	113	-	-	221	112	109
115	113	-	-	221	112	109
259	323	2	2	745	389	356
207	265	2	2	456	212	244
52	58	-	-	289	177	112
861	571	16	8	1,359	841	518
387	80	6	1	413	349	64
199	269	-	-	431	198	233
275	222	10	7	515	294	221

表4. 臺中市高級中等學校開設普通科歷年概況

單位：所、人、班

學年度別 (地區及學校別) Academic Year (District & School)	開設校數 Number of Schools	班級數 Number of Classes				學生數		
						總計		
		合計 Total	一年級 1st Grade	二年級 2nd Grade	三年級 3rd Grade	合計 Total	男 Male	女 Female
103 學年度 2014-15	42	939	314	311	314	38,075	19,364	18,711
104 學年度 2015-16	42	941	316	314	311	37,771	19,015	18,756
105 學年度 2016-17	41	946	317	316	313	37,764	19,043	18,721
106 學年度 2017-18	43	950	316	317	317	37,962	18,872	19,090
107 學年度 2018-19	42	955	319	317	319	37,422	18,709	18,713
108 學年度 2019-20	42	962	324	320	318	36,466	18,204	18,262
109 學年度 2020-21	41	969	324	324	321	36,000	18,224	17,776
110 學年度 2021-22	40	976	328	324	324	35,832	18,311	17,521
111 學年度 2022-23	40	981	329	328	324	36,005	18,433	17,572
112 學年度 2023-24	40	988	331	329	328	36,378	18,512	17,866
<b>113 學年度 2024-25</b>	<b>41</b>	<b>995</b>	<b>334</b>	<b>332</b>	<b>329</b>	<b>36,635</b>	<b>18,581</b>	<b>18,054</b>
<b>東區 East</b>	<b>1</b>	<b>3</b>	<b>1</b>	<b>1</b>	<b>1</b>	<b>62</b>	<b>58</b>	<b>4</b>
國立興大附農	1	3	1	1	1	62	58	4
<b>南區 South</b>	<b>1</b>	<b>19</b>	<b>6</b>	<b>6</b>	<b>7</b>	<b>795</b>	<b>375</b>	<b>420</b>
私立明德高中	1	19	6	6	7	795	375	420
<b>西區 West</b>	<b>2</b>	<b>81</b>	<b>27</b>	<b>27</b>	<b>27</b>	<b>2,845</b>	<b>369</b>	<b>2,476</b>
市立忠明高中	1	27	9	9	9	932	369	563
市立臺中女中	1	54	18	18	18	1,913	-	1,913
<b>北區 North</b>	<b>4</b>	<b>186</b>	<b>63</b>	<b>62</b>	<b>61</b>	<b>6,956</b>	<b>4,663</b>	<b>2,293</b>
市立臺中一中	1	75	25	25	25	2,715	2,631	84
市立臺中二中	1	69	23	23	23	2,390	1,538	852
私立新民高中	1	24	9	8	7	1,018	494	524
私立曉明女中	1	18	6	6	6	833	-	833
<b>北屯區 BeiTun</b>	<b>4</b>	<b>67</b>	<b>22</b>	<b>22</b>	<b>23</b>	<b>2,403</b>	<b>1,361</b>	<b>1,042</b>
市立東山高中	1	30	10	10	10	996	452	544
私立巖格高中	1	10	3	3	4	264	123	141
私立衛道高中	1	24	8	8	8	1,082	752	330
私立磊川華德福學校	1	3	1	1	1	61	34	27

資料來源：高級中等學校公務與調查統計報表網路報送系統。

附註：高級中等學校得依《高級中等教育法》辦理「普通科」、「專業群（職業）科」、「綜合高中」、「實用技能學程」及「進修部（學校）」等學程，配合《高級中等教育法》實施，高級中等教育改以學程別架構呈現，以展現其多元型態發展。

Table 4. Summary of General Education in Senior Secondary Schools  
in Taichung

Unit : School 、 Person 、 Class

Number of Students								上學年度畢業生數 Number of Graduates of Last Academic Year		
一年級 1st Grade		二年級 2nd Grade		三年級 3rd Grade		延修生 Repeater		合計 Total	男 Male	女 Female
男 Male	女 Female	男 Male	女 Female	男 Male	女 Female	男 Male	女 Female			
6,256	5,927	6,359	6,430	6,721	6,352	28	2	12,604	6,319	6,285
6,467	6,458	6,204	5,890	6,328	6,406	16	2	12,949	6,626	6,323
6,473	6,498	6,378	6,360	6,159	5,859	33	4	12,522	6,164	6,358
6,121	6,356	6,392	6,406	6,333	6,320	26	8	11,825	5,995	5,830
6,243	6,052	6,077	6,288	6,361	6,361	28	12	12,431	6,163	6,268
5,984	6,009	6,156	5,996	6,027	6,239	37	18	12,444	6,164	6,280
6,154	5,834	5,917	5,955	6,136	5,977	17	10	11,956	5,789	6,167
6,310	5,828	6,056	5,765	5,872	5,916	73	12	11,806	5,914	5,892
6,181	6,112	6,199	5,733	6,001	5,721	52	6	11,593	5,723	5,870
6,235	6,175	6,069	6,017	6,145	5,669	63	5	11,395	5,755	5,640
<b>6,365</b>	<b>6,001</b>	<b>6,106</b>	<b>6,088</b>	<b>6,027</b>	<b>5,953</b>	<b>83</b>	<b>12</b>	<b>11,445</b>	<b>5,883</b>	<b>5,562</b>
<b>23</b>	<b>-</b>	<b>24</b>	<b>1</b>	<b>11</b>	<b>3</b>	<b>-</b>	<b>-</b>	<b>19</b>	<b>19</b>	<b>-</b>
23	-	24	1	11	3	-	-	19	19	-
<b>115</b>	<b>146</b>	<b>121</b>	<b>133</b>	<b>139</b>	<b>141</b>	<b>-</b>	<b>-</b>	<b>221</b>	<b>105</b>	<b>116</b>
115	146	121	133	139	141	-	-	221	105	116
<b>133</b>	<b>820</b>	<b>116</b>	<b>845</b>	<b>120</b>	<b>810</b>	<b>-</b>	<b>1</b>	<b>909</b>	<b>132</b>	<b>777</b>
133	183	116	201	120	179	-	-	283	132	151
-	637	-	644	-	631	-	1	626	-	626
<b>1,565</b>	<b>783</b>	<b>1,524</b>	<b>789</b>	<b>1,514</b>	<b>720</b>	<b>60</b>	<b>1</b>	<b>2,109</b>	<b>1,403</b>	<b>706</b>
857	27	862	29	861	28	51	-	856	826	30
510	290	520	280	508	282	-	-	730	460	270
198	193	142	195	145	135	9	1	245	117	128
-	273	-	285	-	275	-	-	278	-	278
<b>453</b>	<b>334</b>	<b>430</b>	<b>366</b>	<b>476</b>	<b>341</b>	<b>2</b>	<b>1</b>	<b>768</b>	<b>462</b>	<b>306</b>
166	172	151	176	135	196	-	-	307	145	162
38	33	31	53	52	54	2	1	87	49	38
240	122	234	125	278	83	-	-	357	257	100
9	7	14	12	11	8	-	-	17	11	6

表4.臺中市高級中等學校開設普通科歷年概況(續1)

單位：所、人、班

學 年 度 別 (地區及學校別) Academic Year (District & School)	開設校數 Number of Schools	班級數 Number of Classes				學生數		
						總計		
		合計 Total	一年級 1st Grade	二年級 2nd Grade	三年級 3rd Grade	合計 Total	男 Male	女 Female
<b>西屯區 XiTun</b>	<b>4</b>	<b>112</b>	<b>38</b>	<b>37</b>	<b>37</b>	<b>4,058</b>	<b>1,774</b>	<b>2,284</b>
市立文華高中	1	60	20	20	20	2,094	819	1,275
市立西苑高中	1	30	10	10	10	990	484	506
私立東大附中	1	18	6	6	6	835	402	433
私立宜寧高中	1	4	2	1	1	139	69	70
<b>南屯區 NanTun</b>	<b>2</b>	<b>50</b>	<b>17</b>	<b>17</b>	<b>16</b>	<b>1,925</b>	<b>1,129</b>	<b>796</b>
市立惠文高中	1	33	11	11	11	1,194	767	427
私立嶺東高中	1	17	6	6	5	731	362	369
<b>太平區 Taiping</b>	<b>2</b>	<b>48</b>	<b>16</b>	<b>16</b>	<b>16</b>	<b>1,833</b>	<b>899</b>	<b>934</b>
市立長億高中	1	24	8	8	8	772	389	383
私立華盛頓高中	1	24	8	8	8	1,061	510	551
<b>大里區 Dali</b>	<b>5</b>	<b>144</b>	<b>48</b>	<b>48</b>	<b>48</b>	<b>5,813</b>	<b>2,918</b>	<b>2,895</b>
國立興大附中	1	42	14	14	14	1,509	906	603
市立大里高中	1	24	8	8	8	749	351	398
私立大明高中	1	3	1	1	1	121	54	67
私立立人高中	1	48	16	16	16	2,218	990	1,228
私立僑泰高中	1	27	9	9	9	1,216	617	599
<b>烏日區 Wuri</b>	<b>2</b>	<b>39</b>	<b>13</b>	<b>13</b>	<b>13</b>	<b>1,695</b>	<b>1,011</b>	<b>684</b>
私立明道高中	1	36	12	12	12	1,666	998	668
私立華德福大地學校	1	3	1	1	1	29	13	16
<b>豐原區 Fengyuan</b>	<b>2</b>	<b>48</b>	<b>16</b>	<b>16</b>	<b>16</b>	<b>1,568</b>	<b>755</b>	<b>813</b>
市立豐原高中	1	45	15	15	15	1,511	707	804
市立豐原高商	1	3	1	1	1	57	48	9
<b>后里區 Houli</b>	<b>1</b>	<b>27</b>	<b>9</b>	<b>9</b>	<b>9</b>	<b>887</b>	<b>451</b>	<b>436</b>
市立后綜高中	1	27	9	9	9	887	451	436

資料來源：高級中等學校公務與調查統計報表網路報送系統。

附註：高級中等學校得依《高級中等教育法》辦理「普通科」、「專業群（職業）科」、「綜合高中」、「實用技能學程」及「進修部（學校）」等學程，配合《高級中等教育法》實施，高級中等教育改以學程別架構呈現，以展現其多元型態發展。



Table 4. Summary of General Education in Senior Secondary  
Schools in Taichung(Cont.1 )

Unit : School 、 Person 、 Class

Number of Students								上學年度畢業生數 Number of Graduates of Last Academic Year		
一年級 1st Grade		二年級 2nd Grade		三年級 3rd Grade		延修生 Repeater		合計 Total	男 Male	女 Female
男 Male	女 Female	男 Male	女 Female	男 Male	女 Female	男 Male	女 Female			
<b>625</b>	<b>754</b>	<b>587</b>	<b>758</b>	<b>562</b>	<b>772</b>	-	-	<b>1,282</b>	<b>528</b>	<b>754</b>
303	400	275	421	241	454	-	-	685	242	443
162	181	166	158	156	167	-	-	302	154	148
135	149	129	153	138	131	-	-	261	115	146
25	24	17	26	27	20	-	-	34	17	17
<b>371</b>	<b>291</b>	<b>422</b>	<b>242</b>	<b>336</b>	<b>263</b>	-	-	<b>584</b>	<b>354</b>	<b>230</b>
251	145	278	126	238	156	-	-	370	252	118
120	146	144	116	98	107	-	-	214	102	112
<b>300</b>	<b>325</b>	<b>296</b>	<b>309</b>	<b>303</b>	<b>300</b>	-	-	<b>585</b>	<b>297</b>	<b>288</b>
134	131	129	126	126	126	-	-	247	123	124
166	194	167	183	177	174	-	-	338	174	164
<b>1,010</b>	<b>943</b>	<b>952</b>	<b>981</b>	<b>956</b>	<b>971</b>	-	-	<b>1,838</b>	<b>962</b>	<b>876</b>
336	163	284	221	286	219	-	-	494	318	176
122	137	120	130	109	131	-	-	229	113	116
18	24	18	20	18	23	-	-	39	21	18
336	413	329	405	325	410	-	-	706	322	384
198	206	201	205	218	188	-	-	370	188	182
<b>343</b>	<b>213</b>	<b>326</b>	<b>246</b>	<b>342</b>	<b>225</b>	-	-	<b>556</b>	<b>357</b>	<b>199</b>
340	207	322	241	336	220	-	-	551	356	195
3	6	4	5	6	5	-	-	5	1	4
<b>278</b>	<b>265</b>	<b>246</b>	<b>253</b>	<b>231</b>	<b>295</b>	-	-	<b>482</b>	<b>221</b>	<b>261</b>
257	261	235	250	215	293	-	-	462	206	256
21	4	11	3	16	2	-	-	20	15	5
<b>149</b>	<b>143</b>	<b>149</b>	<b>142</b>	<b>139</b>	<b>149</b>	<b>14</b>	<b>2</b>	<b>275</b>	<b>129</b>	<b>146</b>
149	143	149	142	139	149	14	2	275	129	146

表4.臺中市高級中等學校開設普通科歷年概況(續2完)

單位：所、人、班

學 年 度 別 (地區及學校別) Academic Year (District & School)	開設校數 Number of Schools	班級數 Number of Classes				學生數		
						總計		
		合計 Total	一年級 1st Grade	二年級 2nd Grade	三年級 3rd Grade	合計 Total	男 Male	女 Female
<b>新社區 Xinshe</b>	<b>1</b>	<b>17</b>	<b>6</b>	<b>6</b>	<b>5</b>	<b>511</b>	<b>276</b>	<b>235</b>
市立新社高 中	1	17	6	6	5	511	276	235
<b>潭子區 Tanzi</b>	<b>3</b>	<b>49</b>	<b>17</b>	<b>17</b>	<b>15</b>	<b>2,025</b>	<b>969</b>	<b>1,056</b>
私立弘文高中	1	35	12	12	11	1,576	771	805
私立洛克威爾實校	1	1	1	-	-	9	2	7
財團法人常春藤高中	1	13	4	5	4	440	196	244
<b>大雅區 Daya</b>	<b>1</b>	<b>15</b>	<b>5</b>	<b>5</b>	<b>5</b>	<b>421</b>	<b>265</b>	<b>156</b>
國立中科實驗高級中學	1	15	5	5	5	421	265	156
<b>沙鹿區 Shalu</b>	<b>1</b>	<b>3</b>	<b>1</b>	<b>1</b>	<b>1</b>	<b>78</b>	<b>47</b>	<b>31</b>
市立沙鹿高工	1	3	1	1	1	78	47	31
<b>龍井區 Longjing</b>	<b>1</b>	<b>18</b>	<b>6</b>	<b>6</b>	<b>6</b>	<b>491</b>	<b>205</b>	<b>286</b>
市立龍津高中	1	18	6	6	6	491	205	286
<b>梧棲區 Wuqi</b>	<b>1</b>	<b>21</b>	<b>7</b>	<b>7</b>	<b>7</b>	<b>697</b>	<b>334</b>	<b>363</b>
市立中港高中	1	21	7	7	7	697	334	363
<b>清水區 Qingshui</b>	<b>1</b>	<b>42</b>	<b>14</b>	<b>14</b>	<b>14</b>	<b>1,422</b>	<b>639</b>	<b>783</b>
市立清水高中	1	42	14	14	14	1,422	639	783
<b>大甲區 Dajia</b>	<b>2</b>	<b>6</b>	<b>2</b>	<b>2</b>	<b>2</b>	<b>150</b>	<b>83</b>	<b>67</b>
市立大甲高中	1	3	1	1	1	91	61	30
私立致用高中	1	3	1	1	1	59	22	37

資料來源：高級中等學校公務與調查統計報表網路報送系統。

附註：高級中等學校得依《高級中等教育法》辦理「普通科」、「專業群（職業）科」、「綜合高中」、「實用技能學程」及「進修部（學校）」等學程，配合《高級中等教育法》實施，高級中等教育改以學程別架構呈現，以展現其多元型態發展。

Table 4. Summary of General Education in Senior Secondary  
Schools in Taichung(Cont.2 End)

Unit : School 、 Person 、 Class

Number of Students								上學年度畢業生數 Number of Graduates of Last Academic Year		
一年級 1st Grade		二年級 2nd Grade		三年級 3rd Grade		延修生 Repeater		合計 Total	男 Male	女 Female
男 Male	女 Female	男 Male	女 Female	男 Male	女 Female	男 Male	女 Female			
<b>100</b>	<b>72</b>	<b>89</b>	<b>84</b>	<b>82</b>	<b>78</b>	<b>5</b>	<b>1</b>	<b>140</b>	<b>69</b>	<b>71</b>
100	72	89	84	82	78	5	1	140	69	71
<b>342</b>	<b>367</b>	<b>316</b>	<b>382</b>	<b>311</b>	<b>305</b>	<b>-</b>	<b>2</b>	<b>618</b>	<b>306</b>	<b>312</b>
269	270	248	289	254	246	-	-	513	253	260
2	7	-	-	-	-	-	-	-	-	-
71	90	68	93	57	59	-	2	105	53	52
<b>101</b>	<b>42</b>	<b>91</b>	<b>42</b>	<b>73</b>	<b>72</b>	<b>-</b>	<b>-</b>	<b>136</b>	<b>96</b>	<b>40</b>
101	42	91	42	73	72	-	-	136	96	40
<b>18</b>	<b>9</b>	<b>14</b>	<b>10</b>	<b>15</b>	<b>12</b>	<b>-</b>	<b>-</b>	<b>15</b>	<b>11</b>	<b>4</b>
18	9	14	10	15	12	-	-	15	11	4
<b>68</b>	<b>99</b>	<b>71</b>	<b>92</b>	<b>66</b>	<b>95</b>	<b>-</b>	<b>-</b>	<b>167</b>	<b>71</b>	<b>96</b>
68	99	71	92	66	95	-	-	167	71	96
<b>114</b>	<b>131</b>	<b>105</b>	<b>119</b>	<b>115</b>	<b>113</b>	<b>-</b>	<b>-</b>	<b>221</b>	<b>112</b>	<b>109</b>
114	131	105	119	115	113	-	-	221	112	109
<b>227</b>	<b>248</b>	<b>203</b>	<b>268</b>	<b>207</b>	<b>265</b>	<b>2</b>	<b>2</b>	<b>456</b>	<b>212</b>	<b>244</b>
227	248	203	268	207	265	2	2	456	212	244
<b>30</b>	<b>16</b>	<b>24</b>	<b>26</b>	<b>29</b>	<b>23</b>	<b>-</b>	<b>2</b>	<b>64</b>	<b>37</b>	<b>27</b>
22	7	18	12	21	11	-	-	33	25	8
8	9	6	14	8	12	-	2	31	12	19

表5. 臺中市高級中等學校開設專業群(職業)科歷年概況

單位：所、人、班

學年度別 (地區及學校別) Academic Year (District & School)	開設校數 Number of Schools	班級數 Number of Classes				學生數		
						總計 Grand Total		
		合計 Total	一年級 1st Grade	二年級 2nd Grade	三年級 3rd Grade	合計 Total	男 Male	女 Female
103 學年度 2014-15	25	1,279	437	417	425	55,661	30,293	25,368
104 學年度 2015-16	25	1,295	441	437	417	54,951	30,123	24,828
105 學年度 2016-17	25	1,312	434	441	437	54,626	29,818	24,808
106 學年度 2017-18	25	1,259	387	432	440	50,784	27,833	22,951
107 學年度 2018-19	25	1,169	357	383	429	45,640	25,055	20,585
108 學年度 2019-20	25	1,074	333	357	384	39,657	21,963	17,694
109 學年度 2020-21	26	1,015	326	333	356	35,898	19,799	16,099
110 學年度 2021-22	27	971	311	327	333	33,498	18,499	14,999
111 學年度 2022-23	27	937	302	310	325	32,114	17,754	14,360
112 學年度 2022-23	27	896	289	300	307	31,315	17,269	14,046
<b>113 學年度 2024-25</b>	<b>26</b>	<b>874</b>	<b>286</b>	<b>288</b>	<b>300</b>	<b>30,749</b>	<b>17,109</b>	<b>13,640</b>
<b>東區 East</b>	<b>2</b>	<b>102</b>	<b>34</b>	<b>34</b>	<b>34</b>	<b>3,284</b>	<b>1,200</b>	<b>2,084</b>
市立臺中家商	1	54	18	18	18	1,760	449	1,311
國立興大附農	1	48	16	16	16	1,524	751	773
<b>南區 South</b>	<b>2</b>	<b>114</b>	<b>38</b>	<b>38</b>	<b>38</b>	<b>4,158</b>	<b>2,631</b>	<b>1,527</b>
市立臺中高工	1	81	27	27	27	2,812	2,315	497
私立明德高中	1	33	11	11	11	1,346	316	1,030
<b>北區 North</b>	<b>1</b>	<b>81</b>	<b>26</b>	<b>27</b>	<b>28</b>	<b>3,446</b>	<b>1,753</b>	<b>1,693</b>
私立新民高中	1	81	26	27	28	3,446	1,753	1,693
<b>北屯區 BeiTun</b>	<b>1</b>	<b>3</b>	<b>1</b>	<b>1</b>	<b>1</b>	<b>98</b>	<b>56</b>	<b>42</b>
私立蕨格高中	1	3	1	1	1	98	56	42
<b>西屯區 XiTun</b>	<b>1</b>	<b>30</b>	<b>10</b>	<b>10</b>	<b>10</b>	<b>727</b>	<b>484</b>	<b>243</b>
私立宜寧高中	1	30	10	10	10	727	484	243
<b>南屯區 NanTun</b>	<b>1</b>	<b>45</b>	<b>15</b>	<b>15</b>	<b>15</b>	<b>1,748</b>	<b>1,051</b>	<b>697</b>
私立嶺東高中	1	45	15	15	15	1,748	1,051	697
<b>太平區 Taiping</b>	<b>2</b>	<b>42</b>	<b>13</b>	<b>12</b>	<b>17</b>	<b>1,423</b>	<b>788</b>	<b>635</b>
私立慈明高中	1	32	10	10	12	1,319	693	626
財團法人光華高工	1	10	3	2	5	104	95	9

資料來源：高級中等學校公務與調查統計報表網路報送系統。

附註：高級中等學校得依《高級中等教育法》辦理「普通科」、「專業群（職業）科」、「綜合高中」、「實用技能學程」及「進修部（學校）」等學程，配合《高級中等教育法》實施，高級中等教育改以學程別架構呈現，以展現其多元型態發展。

Table 5. Summary of Vocational Education in Senior Secondary  
Schools in Taichung

Unit : School、Person、Class

Number of Students								上學年度畢業生數 Number of Graduates of Last Academic Year		
一年級 1st Grade		二年級 2nd Grade		三年級 3rd Grade		延修生 Repeater		合計 Total	男 Male	女 Female
男 Male	女 Female	男 Male	女 Female	男 Male	女 Female	男 Male	女 Female			
10,446	8,564	9,840	8,076	9,881	8,706	126	22	17,784	9,307	8,477
10,596	8,586	9,823	8,284	9,597	7,948	107	10	18,090	9,485	8,605
10,133	8,349	9,984	8,266	9,537	8,153	164	40	16,926	9,108	7,818
8,598	6,828	9,453	7,989	9,684	8,115	98	19	16,945	8,949	7,996
7,613	6,151	8,047	6,532	9,185	7,829	210	73	16,939	9,027	7,912
6,784	5,366	7,106	5,849	7,765	6,358	308	121	16,115	8,507	7,608
6,443	5,165	6,321	5,157	6,896	5,727	139	50	13,282	7,123	6,159
6,148	4,969	6,071	4,915	6,117	5,059	163	56	11,907	6,360	5,547
6,017	4,875	5,774	4,654	5,844	4,771	119	60	10,392	5,524	4,868
6,085	4,887	5,540	4,597	5,549	4,518	Ⓘ 95	Ⓘ 44	9,819	5,256	4,563
<b>5,997</b>	<b>4,554</b>	<b>5,670</b>	<b>4,596</b>	<b>5,340</b>	<b>4,434</b>	<b>102</b>	<b>56</b>	<b>9,228</b>	<b>4,932</b>	<b>4,296</b>
<b>424</b>	<b>703</b>	<b>383</b>	<b>690</b>	<b>384</b>	<b>680</b>	<b>9</b>	<b>11</b>	<b>1,002</b>	<b>363</b>	<b>639</b>
161	440	146	427	136	433	6	11	530	120	410
263	263	237	263	248	247	3	-	472	243	229
<b>884</b>	<b>543</b>	<b>907</b>	<b>493</b>	<b>840</b>	<b>491</b>	<b>-</b>	<b>-</b>	<b>1,307</b>	<b>788</b>	<b>519</b>
785	166	792	147	738	184	-	-	864	705	159
99	377	115	346	102	307	-	-	443	83	360
<b>605</b>	<b>508</b>	<b>577</b>	<b>583</b>	<b>536</b>	<b>584</b>	<b>35</b>	<b>18</b>	<b>957</b>	<b>417</b>	<b>540</b>
605	508	577	583	536	584	35	18	957	417	540
<b>17</b>	<b>16</b>	<b>13</b>	<b>12</b>	<b>22</b>	<b>12</b>	<b>4</b>	<b>2</b>	<b>29</b>	<b>11</b>	<b>18</b>
17	16	13	12	22	12	4	2	29	11	18
<b>141</b>	<b>68</b>	<b>159</b>	<b>91</b>	<b>184</b>	<b>84</b>	<b>-</b>	<b>-</b>	<b>171</b>	<b>92</b>	<b>79</b>
141	68	159	91	184	84	-	-	171	92	79
<b>403</b>	<b>261</b>	<b>340</b>	<b>234</b>	<b>308</b>	<b>202</b>	<b>-</b>	<b>-</b>	<b>459</b>	<b>259</b>	<b>200</b>
403	261	340	234	308	202	-	-	459	259	200
<b>337</b>	<b>255</b>	<b>248</b>	<b>206</b>	<b>181</b>	<b>170</b>	<b>22</b>	<b>4</b>	<b>333</b>	<b>171</b>	<b>162</b>
306	253	227	206	145	163	15	4	264	113	151
31	2	21	-	36	7	7	-	69	58	11

表5. 臺中市高級中等學校開設專業群(職業)科歷年概況(續)

單位：所、人、班

學 年 度 別 (地區及學校別) Academic Year (District & School)	開設校數 Number of Schools	班級數 Number of Classes				學生數		
						總計		
		合計	一年級	二年級	三年級	合計	男	女
		Total	1st Grade	2nd Grade	3rd Grade	Total	Male	Female
<b>大里區 Dali</b>	<b>3</b>	<b>116</b>	<b>39</b>	<b>38</b>	<b>39</b>	<b>4,918</b>	<b>2,557</b>	<b>2,361</b>
私立大明高中	1	17	5	5	7	686	188	498
私立青年高中	1	34	12	11	11	1,341	744	597
私立僑泰高中	1	65	22	22	21	2,891	1,625	1,266
<b>霧峰區 Wufeng</b>	<b>2</b>	<b>48</b>	<b>15</b>	<b>16</b>	<b>17</b>	<b>1,496</b>	<b>1,086</b>	<b>410</b>
市立霧峰農工	1	39	13	13	13	1,154	912	242
私立明台高中	1	9	2	3	4	342	174	168
<b>烏日區 Wuri</b>	<b>1</b>	<b>57</b>	<b>19</b>	<b>19</b>	<b>19</b>	<b>2,568</b>	<b>1,130</b>	<b>1,438</b>
私立明道高中	1	57	19	19	19	2,568	1,130	1,438
<b>豐原區 Fengyuan</b>	<b>1</b>	<b>45</b>	<b>15</b>	<b>15</b>	<b>15</b>	<b>1,327</b>	<b>433</b>	<b>894</b>
市立豐原高商	1	45	15	15	15	1,327	433	894
<b>東勢區 Dongshi</b>	<b>2</b>	<b>54</b>	<b>16</b>	<b>18</b>	<b>20</b>	<b>1,474</b>	<b>1,089</b>	<b>385</b>
市立東勢高工	1	45	15	15	15	1,329	1,014	315
私立玉山高中	1	9	1	3	5	145	75	70
<b>新社區 Xinshe</b>	<b>1</b>	<b>12</b>	<b>4</b>	<b>4</b>	<b>4</b>	<b>372</b>	<b>175</b>	<b>197</b>
市立新社高中	1	12	4	4	4	372	175	197
<b>潭子區 Tanzi</b>	<b>1</b>	<b>3</b>	<b>1</b>	<b>1</b>	<b>1</b>	<b>61</b>	<b>25</b>	<b>36</b>
財團法人常春藤高中	1	3	1	1	1	61	25	36
<b>神岡區 Shengang</b>	<b>1</b>	<b>6</b>	<b>2</b>	<b>2</b>	<b>2</b>	<b>200</b>	<b>189</b>	<b>11</b>
市立神岡高工	1	6	2	2	2	200	189	11
<b>沙鹿區 Shalu</b>	<b>1</b>	<b>48</b>	<b>16</b>	<b>16</b>	<b>16</b>	<b>1,464</b>	<b>1,099</b>	<b>365</b>
市立沙鹿高工	1	48	16	16	16	1,464	1,099	365
<b>清水區 Qingshui</b>	-	-	-	-	-	-	-	-
私立嘉陽高中	-	-	-	-	-	-	-	-
<b>大甲區 Dajia</b>	<b>3</b>	<b>68</b>	<b>22</b>	<b>22</b>	<b>24</b>	<b>1,985</b>	<b>1,363</b>	<b>622</b>
市立大甲高工	1	36	12	12	12	1,103	901	202
市立大甲高中	1	3	1	1	1	88	24	64
私立致用高中	1	29	9	9	11	794	438	356

資料來源：高級中等學校公務與調查統計報表網路報送系統。

附註：高級中等學校得依《高級中等教育法》辦理「普通科」、「專業群（職業）科」、「綜合高中」、「實用技能學程」及「進修部（學校）」等學程，配合《高級中等教育法》實施，高級中等教育改以學程別架構呈現，以展現其多元型態發展。

Table 5. Summary of Vocational Education in Senior Secondary  
Schools in Taichung(Cont.)

Unit : School、Person、Class

Number of Students								上學年度畢業生數 Number of Graduates of Last Academic Year		
一年級 1st Grade		二年級 2nd Grade		三年級 3rd Grade		延修生 Repeater		合計 Total	男 Male	女 Female
男 Male	女 Female	男 Male	女 Female	男 Male	女 Female	男 Male	女 Female			
<b>933</b>	<b>827</b>	<b>900</b>	<b>810</b>	<b>721</b>	<b>721</b>	<b>3</b>	<b>3</b>	<b>1,431</b>	<b>720</b>	<b>711</b>
57	157	56	159	72	179	3	3	333	135	198
294	209	282	243	168	145	-	-	318	165	153
582	461	562	408	481	397	-	-	780	420	360
<b>355</b>	<b>122</b>	<b>347</b>	<b>146</b>	<b>382</b>	<b>142</b>	<b>2</b>	<b>-</b>	<b>476</b>	<b>351</b>	<b>125</b>
307	79	287	95	318	68	-	-	330	274	56
48	43	60	51	64	74	2	-	146	77	69
<b>390</b>	<b>451</b>	<b>390</b>	<b>487</b>	<b>350</b>	<b>500</b>	<b>-</b>	<b>-</b>	<b>884</b>	<b>376</b>	<b>508</b>
390	451	390	487	350	500	-	-	884	376	508
<b>161</b>	<b>296</b>	<b>134</b>	<b>292</b>	<b>137</b>	<b>306</b>	<b>1</b>	<b>-</b>	<b>430</b>	<b>140</b>	<b>290</b>
161	296	134	292	137	306	1	-	430	140	290
<b>377</b>	<b>110</b>	<b>344</b>	<b>138</b>	<b>357</b>	<b>125</b>	<b>11</b>	<b>12</b>	<b>378</b>	<b>285</b>	<b>93</b>
366	105	319	111	329	99	-	-	349	271	78
11	5	25	27	28	26	11	12	29	14	15
<b>65</b>	<b>65</b>	<b>55</b>	<b>66</b>	<b>54</b>	<b>64</b>	<b>1</b>	<b>2</b>	<b>103</b>	<b>42</b>	<b>61</b>
65	65	55	66	54	64	1	2	103	42	61
<b>6</b>	<b>14</b>	<b>12</b>	<b>8</b>	<b>6</b>	<b>13</b>	<b>1</b>	<b>1</b>	<b>22</b>	<b>11</b>	<b>11</b>
6	14	12	8	6	13	1	1	22	11	11
<b>66</b>	<b>3</b>	<b>62</b>	<b>6</b>	<b>61</b>	<b>2</b>	<b>-</b>	<b>-</b>	<b>61</b>	<b>57</b>	<b>4</b>
66	3	62	6	61	2	-	-	61	57	4
<b>383</b>	<b>108</b>	<b>357</b>	<b>129</b>	<b>359</b>	<b>128</b>	<b>-</b>	<b>-</b>	<b>440</b>	<b>329</b>	<b>111</b>
383	108	357	129	359	128	-	-	440	329	111
-	-	-	-	-	-	-	-	<b>89</b>	<b>83</b>	<b>6</b>
-	-	-	-	-	-	-	-	89	83	6
<b>450</b>	<b>204</b>	<b>442</b>	<b>205</b>	<b>458</b>	<b>210</b>	<b>13</b>	<b>3</b>	<b>656</b>	<b>437</b>	<b>219</b>
301	61	298	66	296	74	6	1	329	268	61
4	21	12	22	8	21	-	-	28	3	25
145	122	132	117	154	115	7	2	299	166	133

表6. 臺中市高級中等學校開設專業群(職業)科各學群類別概況  
113學年度

單位：班、人

群 別  Cluster		班級數  Number of Classes				學生數		
						總計		
		合計	一年級	二年級	三年級	合計	男	女
		Total	1st Grade	2nd Grade	3rd Grade	Total	Male	Female
<b>總 計</b>	<b>Grand Total</b>	<b>874</b>	<b>286</b>	<b>288</b>	<b>300</b>	<b>30,749</b>	<b>17,109</b>	<b>13,640</b>
機械	Mechanical Engineering	90	30	29	31	3,010	2,725	285
動力機械	Power Mechanical Engineering	40	14	13	13	1,482	1,448	34
電機與電子	Electronics & Electrical Engineering	157	50	53	54	5,814	5,092	722
化工	Chemical Engineering	27	9	9	9	874	553	321
土木與建築	Civil Engineering	25	8	8	9	806	576	230
商業	Commerce	140	45	47	48	4,942	1,892	3,050
外語	Foreign Languages	56	18	18	20	2,023	618	1,405
設計	Design	81	27	27	27	3,344	1,062	2,282
農業	Agriculture	27	9	9	9	879	447	432
食品	Food Science	9	3	3	3	312	103	209
家政	Home Economics	57	18	19	20	1,986	138	1,848
餐旅	Restaurant & Hotel Management	98	33	31	34	3,848	1,818	2,030
水產	Fishing Husbandry	-	-	-	-	-	-	-
海事	Nautical	-	-	-	-	-	-	-
藝術	Art	28	9	9	10	952	352	600
服務	Service	39	13	13	13	477	285	192
其他(綜合)	Others	-	-	-	-	-	-	-
<b>國 立</b>	<b>National</b>	<b>48</b>	<b>16</b>	<b>16</b>	<b>16</b>	<b>1,524</b>	<b>751</b>	<b>773</b>
機械	Mechanical Engineering	3	1	1	1	110	96	14
動力機械	Power Mechanical Engineering	-	-	-	-	-	-	-
電機與電子	Electronics & Electrical Engineering	-	-	-	-	-	-	-
化工	Chemical Engineering	-	-	-	-	-	-	-
土木與建築	Civil Engineering	3	1	1	1	100	84	16
商業	Commerce	-	-	-	-	-	-	-
外語	Foreign Languages	-	-	-	-	-	-	-
設計	Design	-	-	-	-	-	-	-
農業	Agriculture	18	6	6	6	605	301	304
食品	Food Science	6	2	2	2	209	71	138
家政	Home Economics	3	1	1	1	104	4	100
餐旅	Restaurant & Hotel Management	9	3	3	3	312	141	171
水產	Fishing Husbandry	-	-	-	-	-	-	-
海事	Nautical	-	-	-	-	-	-	-
藝術	Art	-	-	-	-	-	-	-
服務	Service	6	2	2	2	84	54	30
其他(綜合)	Others	-	-	-	-	-	-	-

資料來源：高級中等學校公務與調查統計報表網路報送系統。



Table 6. Summary of Vocational Education in Senior Secondary  
Schools by Clusters in Taichung 2024-2025

Unit : Class 、 Person

Number of Students								上學年度畢業生數 Number of Graduates of Last Academic Year		
一年級 1st Grade		二年級 2nd Grade		三年級 3rd Grade		延修生 Repeater		合計 Total	男 Male	女 Female
男 Male	女 Female	男 Male	女 Female	男 Male	女 Female	男 Male	女 Female			
<b>5,997</b>	<b>4,554</b>	<b>5,670</b>	<b>4,596</b>	<b>5,340</b>	<b>4,434</b>	<b>102</b>	<b>56</b>	<b>9,228</b>	<b>4,932</b>	<b>4,296</b>
908	102	913	86	894	97	10	-	930	841	89
549	17	476	7	420	10	3	-	495	481	14
1,779	245	1,699	294	1,596	182	18	1	1,568	1,437	131
192	99	176	117	185	105	-	-	245	143	102
200	71	183	73	191	86	2	-	241	163	78
645	950	631	1,019	600	1,072	16	9	1,562	493	1,069
201	447	212	455	195	487	10	16	653	185	468
384	775	369	773	302	732	7	2	962	288	674
159	149	134	146	153	135	1	2	271	141	130
36	69	27	77	40	63	-	-	90	41	49
48	652	53	619	36	564	1	13	589	38	551
687	718	581	659	517	643	33	10	1,190	491	699
-	-	-	-	-	-	-	-	-	-	-
-	-	-	-	-	-	-	-	-	-	-
114	201	115	205	122	191	1	3	285	106	179
95	59	101	66	89	67	-	-	147	84	63
-	-	-	-	-	-	-	-	-	-	-
<b>263</b>	<b>263</b>	<b>237</b>	<b>263</b>	<b>248</b>	<b>247</b>	<b>3</b>	<b>-</b>	<b>472</b>	<b>243</b>	<b>229</b>
32	6	34	4	29	4	1	-	34	33	1
-	-	-	-	-	-	-	-	-	-	-
-	-	-	-	-	-	-	-	-	-	-
-	-	-	-	-	-	-	-	-	-	-
29	7	28	5	26	4	1	-	27	23	4
-	-	-	-	-	-	-	-	-	-	-
-	-	-	-	-	-	-	-	-	-	-
-	-	-	-	-	-	-	-	-	-	-
107	103	88	107	106	94	-	-	192	99	93
25	44	21	46	25	48	-	-	64	30	34
3	35	1	33	-	32	-	-	36	4	32
45	61	47	56	48	54	1	-	90	38	52
-	-	-	-	-	-	-	-	-	-	-
-	-	-	-	-	-	-	-	-	-	-
-	-	-	-	-	-	-	-	-	-	-
22	7	18	12	14	11	-	-	29	16	13
-	-	-	-	-	-	-	-	-	-	-

表6. 臺中市高級中等學校開設專業群(職業)科各學科類別概況  
113學年度(續)

單位：班、人

科 別  Subject	班級數  Number of Classes				學生數  總計  Grand Total		
	合計	一年級	二年級	三年級	合計	男	女
	Total	1st Grade	2nd Grade	3rd Grade	Total	Male	Female
<b>市 立</b> <b>Municipal</b>	<b>369</b>	<b>123</b>	<b>123</b>	<b>123</b>	<b>11,609</b>	<b>7,511</b>	<b>4,098</b>
機械      Mechanical Engineering	69	23	23	23	2,252	2,014	238
動力機械      Power Mechanical Engineering	21	7	7	7	692	678	14
電機與電子      Electronics & Electrical Engineering	75	25	25	25	2,654	2,406	248
化工      Chemical Engineering	27	9	9	9	874	553	321
土木與建築      Civil Engineering	15	5	5	5	519	337	182
商業      Commerce	75	25	25	25	2,460	806	1,654
外語      Foreign Languages	12	4	4	4	400	106	294
設計      Design	15	5	5	5	492	146	346
農業      Agriculture	9	3	3	3	274	146	128
食品      Food Science	3	1	1	1	103	32	71
家政      Home Economics	12	4	4	4	398	23	375
餐旅      Restaurant & Hotel Management	3	1	1	1	98	33	65
水產      Fishing Husbandry	-	-	-	-	-	-	-
海事      Nautical	-	-	-	-	-	-	-
藝術      Art	-	-	-	-	-	-	-
服務      Service	33	11	11	11	393	231	162
其他(綜合)      Others	-	-	-	-	-	-	-
<b>私 立</b> <b>Private</b>	<b>457</b>	<b>147</b>	<b>149</b>	<b>161</b>	<b>17,616</b>	<b>8,847</b>	<b>8,769</b>
機械      Mechanical Engineering	18	6	5	7	648	615	33
動力機械      Power Mechanical Engineering	19	7	6	6	790	770	20
電機與電子      Electronics & Electrical Engineering	82	25	28	29	3,160	2,686	474
化工      Chemical Engineering	-	-	-	-	-	-	-
土木與建築      Civil Engineering	7	2	2	3	187	155	32
商業      Commerce	65	20	22	23	2,482	1,086	1,396
外語      Foreign Languages	44	14	14	16	1,623	512	1,111
設計      Design	66	22	22	22	2,852	916	1,936
農業      Agriculture	-	-	-	-	-	-	-
食品      Food Science	-	-	-	-	-	-	-
家政      Home Economics	42	13	14	15	1,484	111	1,373
餐旅      Restaurant & Hotel Management	86	29	27	30	3,438	1,644	1,794
水產      Fishing Husbandry	-	-	-	-	-	-	-
海事      Nautical	-	-	-	-	-	-	-
藝術      Art	28	9	9	10	952	352	600
服務      Service	-	-	-	-	-	-	-
其他(綜合)      Others	-	-	-	-	-	-	-

資料來源：高級中等學校公務與調查統計報表網路報送系統。

Table 6. Summary of Vocational Education in Senior Secondary  
Schools by Clusters in Taichung 2024-2025(Cont.)

Unit : Class 、 Person

Number of Students								上學年度畢業生數 Number of Graduates of Last Academic Year		
一年級 1st Grade		二年級 2nd Grade		三年級 3rd Grade		延修生 Repeater		合計 Total	男 Male	女 Female
男 Male	女 Female	男 Male	女 Female	男 Male	女 Female	男 Male	女 Female			
<b>2,599</b>	<b>1,344</b>	<b>2,462</b>	<b>1,361</b>	<b>2,436</b>	<b>1,379</b>	<b>14</b>	<b>14</b>	<b>3,464</b>	<b>2,209</b>	<b>1,255</b>
680	82	678	75	653	81	3	-	668	593	75
234	5	218	1	226	8	-	-	195	192	3
835	65	786	94	782	88	3	1	806	740	66
192	99	176	117	185	105	-	-	245	143	102
126	53	109	60	102	69	-	-	164	105	59
294	545	256	539	250	562	6	8	771	232	539
40	97	31	98	34	99	1	-	125	27	98
45	118	57	110	44	118	-	-	130	33	97
52	46	46	39	47	41	1	2	79	42	37
11	25	6	31	15	15	-	-	26	11	15
6	131	9	121	8	120	-	3	109	9	100
11	26	7	22	15	17	-	-	28	14	14
-	-	-	-	-	-	-	-	-	-	-
-	-	-	-	-	-	-	-	-	-	-
-	-	-	-	-	-	-	-	-	-	-
73	52	83	54	75	56	-	-	118	68	50
-	-	-	-	-	-	-	-	-	-	-
<b>3,135</b>	<b>2,947</b>	<b>2,971</b>	<b>2,972</b>	<b>2,656</b>	<b>2,808</b>	<b>85</b>	<b>42</b>	<b>5,292</b>	<b>2,480</b>	<b>2,812</b>
196	14	201	7	212	12	6	-	228	215	13
315	12	258	6	194	2	3	-	300	289	11
944	180	913	200	814	94	15	-	762	697	65
-	-	-	-	-	-	-	-	-	-	-
45	11	46	8	63	13	1	-	50	35	15
351	405	375	480	350	510	10	1	791	261	530
161	350	181	357	161	388	9	16	528	158	370
339	657	312	663	258	614	7	2	832	255	577
-	-	-	-	-	-	-	-	-	-	-
-	-	-	-	-	-	-	-	-	-	-
39	486	43	465	28	412	1	10	444	25	419
631	631	527	581	454	572	32	10	1,072	439	633
-	-	-	-	-	-	-	-	-	-	-
-	-	-	-	-	-	-	-	-	-	-
114	201	115	205	122	191	1	3	285	106	179
-	-	-	-	-	-	-	-	-	-	-
-	-	-	-	-	-	-	-	-	-	-

表7. 臺中市高級中等學校開設綜合高中歷年概況

單位：所、人、班

學年度別 (地區及學校別) Academic Year (District & School)	開設校數 Number of Schools	班級數 Number of Classes				學生數		
						總計		
		合計 Total	一年級 1st Grade	二年級 2nd Grade	三年級 3rd Grade	合計 Total	男 Male	女 Female
103 學年度 2014-15	2	89	17	36	36	4,029	1,838	2,191
104 學年度 2015-16	2	70	17	17	36	3,027	1,358	1,669
105 學年度 2016-17	2	51	17	17	17	2,042	919	1,123
106 學年度 2017-18	2	51	17	17	17	2,020	919	1,101
107 學年度 2018-19	2	51	17	17	17	1,970	893	1,077
108 學年度 2019-20	3	49	15	17	17	1,806	858	948
109 學年度 2020-21	3	48	16	15	17	1,680	821	859
110 學年度 2021-22	2	46	15	16	15	1,509	783	726
111 學年度 2022-23	2	45	14	15	16	1,480	743	737
112 學年度 2023-24	2	43	14	14	15	1,380	685	695
<b>113 學年度 2024-25</b>	<b>2</b>	<b>42</b>	<b>14</b>	<b>14</b>	<b>14</b>	<b>1,371</b>	<b>649</b>	<b>722</b>
<b>大里區 Dali</b>	<b>1</b>	<b>6</b>	<b>2</b>	<b>2</b>	<b>2</b>	<b>144</b>	<b>109</b>	<b>35</b>
私立青年高中	1	6	2	2	2	144	109	35
<b>大甲區 Dajia</b>	<b>1</b>	<b>36</b>	<b>12</b>	<b>12</b>	<b>12</b>	<b>1,227</b>	<b>540</b>	<b>687</b>
市立大甲高中	1	36	12	12	12	1,227	540	687

資料來源：高級中等學校公務與調查統計報表網路報送系統。

附註：高級中等學校得依《高級中等教育法》辦理「普通科」、「專業群（職業）科」、「綜合高中」、「實用技能學程」及「進修部（學校）」等學程，配合《高級中等教育法》實施，高級中等教育改以學程別架構呈現，以展現其多元型態發展。

Table 7. Summary of Comprehensive High School in Senior Secondary  
Schools in Taichung

Unit : School 、 Person 、 Class

Number of Students								上學年度畢業生數 Number of Graduates of Last Academic Year		
一年級 1st Grade		二年級 2nd Grade		三年級 3rd Grade		延修生 Repeater		合計 Total	男 Male	女 Female
男 Male	女 Female	男 Male	女 Female	男 Male	女 Female	男 Male	女 Female			
291	377	761	919	786	895	-	-	1,887	850	1,037
308	377	294	382	756	910	-	-	1,672	779	893
316	370	308	373	295	380	-	-	1,657	749	908
304	364	310	369	305	368	-	-	674	294	380
289	357	292	355	312	365	-	-	665	300	365
282	243	286	352	290	353	-	-	673	310	363
265	277	272	235	284	347	-	-	634	283	351
268	221	249	272	266	233	-	-	618	274	344
228	252	250	216	244	268	21	1	457	230	227
230	234	211	248	244	213	-	-	480	216	264
<b>218</b>	<b>242</b>	<b>221</b>	<b>234</b>	<b>210</b>	<b>246</b>	-	-	<b>409</b>	<b>200</b>	<b>209</b>
<b>40</b>	<b>8</b>	<b>29</b>	<b>18</b>	<b>40</b>	<b>9</b>	-	-	<b>39</b>	<b>30</b>	<b>9</b>
40	8	29	18	40	9	-	-	39	30	9
<b>178</b>	<b>234</b>	<b>192</b>	<b>216</b>	<b>170</b>	<b>237</b>	-	-	<b>370</b>	<b>170</b>	<b>200</b>
178	234	192	216	170	237	-	-	370	170	200

表8. 臺中市高級中等學校開設實用技能學程歷年概況

單位：所、人、班

學年度別 (地區及學校別) Academic Year (District & School)	開設校數 Number of Schools	班級數 Number of Classes				學生數 Grand Total		
		總計				總計		
		合計	一年級	二年級	三年級	合計	男	女
		Total	1st Grade	2nd Grade	3rd Grade	Total	Male	Female
103 學年度 2014-15	13	108	33	35	40	3,555	1,654	1,901
104 學年度 2015-16	10	107	39	33	35	3,423	1,591	1,832
105 學年度 2016-17	11	113	41	39	33	3,634	1,801	1,833
106 學年度 2017-18	11	122	42	41	39	3,836	2,024	1,812
107 學年度 2018-19	13	132	49	42	41	4,119	2,307	1,812
108 學年度 2019-20	13	146	56	48	42	4,435	2,512	1,923
109 學年度 2020-21	15	169	65	56	48	5,002	2,827	2,175
110 學年度 2021-22	17	186	66	64	56	5,328	3,025	2,303
111 學年度 2022-23	17	188	58	66	64	5,374	2,988	2,386
112 學年度 2023-24	17	186	62	58	66	① 5,568 ② 3,041 ③ 2,527		
<b>113 學年度 2024-25</b>	<b>15</b>	<b>181</b>	<b>61</b>	<b>62</b>	<b>58</b>	<b>5,705</b>	<b>2,887</b>	<b>2,818</b>
<b>東區 East</b>	<b>2</b>	<b>29</b>	<b>9</b>	<b>10</b>	<b>10</b>	<b>573</b>	<b>218</b>	<b>355</b>
市立臺中家商	1	14	4	5	5	171	72	99
國立興大附農	1	15	5	5	5	402	146	256
<b>南區 South</b>	<b>1</b>	<b>13</b>	<b>3</b>	<b>5</b>	<b>5</b>	<b>193</b>	<b>182</b>	<b>11</b>
市立臺中高工	1	13	3	5	5	193	182	11
<b>西屯區 XiTun</b>	<b>1</b>	<b>6</b>	<b>1</b>	<b>3</b>	<b>2</b>	<b>171</b>	<b>94</b>	<b>77</b>
私立宜寧高中	1	6	1	3	2	171	94	77
<b>南屯區 NanTun</b>	<b>1</b>	<b>6</b>	<b>2</b>	<b>2</b>	<b>2</b>	<b>219</b>	<b>168</b>	<b>51</b>
私立嶺東高中	1	6	2	2	2	219	168	51
<b>太平區 Taiping</b>	<b>1</b>	<b>14</b>	<b>5</b>	<b>5</b>	<b>4</b>	<b>635</b>	<b>242</b>	<b>393</b>
私立慈明高中	1	14	5	5	4	635	242	393
<b>大里區 Dali</b>	<b>2</b>	<b>38</b>	<b>14</b>	<b>13</b>	<b>11</b>	<b>1,597</b>	<b>776</b>	<b>821</b>
私立大明高中	-	-	-	-	-	-	-	-
私立青年高中	1	16	6	6	4	702	388	314
私立僑泰高中	1	22	8	7	7	895	388	507
<b>霧峰區 Wufeng</b>	<b>2</b>	<b>30</b>	<b>11</b>	<b>10</b>	<b>9</b>	<b>1,091</b>	<b>329</b>	<b>762</b>
市立霧峰農工	1	3	1	1	1	72	68	4
私立明台高中	1	27	10	9	8	1,019	261	758
<b>東勢區 Dongshi</b>	<b>1</b>	<b>9</b>	<b>3</b>	<b>3</b>	<b>3</b>	<b>99</b>	<b>79</b>	<b>20</b>
市立東勢高工	1	9	3	3	3	99	79	20
<b>神岡區 Shengang</b>	<b>1</b>	<b>3</b>	<b>1</b>	<b>1</b>	<b>1</b>	<b>99</b>	<b>96</b>	<b>3</b>
市立神岡高工	1	3	1	1	1	99	96	3
<b>沙鹿區 Shalu</b>	<b>1</b>	<b>3</b>	<b>1</b>	<b>1</b>	<b>1</b>	<b>79</b>	<b>41</b>	<b>38</b>
市立沙鹿高工	1	3	1	1	1	79	41	38
<b>清水區 Qingshui</b>	<b>-</b>	<b>-</b>	<b>-</b>	<b>-</b>	<b>-</b>	<b>-</b>	<b>-</b>	<b>-</b>
私立嘉陽高中	-	-	-	-	-	-	-	-
<b>大甲區 Dajia</b>	<b>2</b>	<b>30</b>	<b>11</b>	<b>9</b>	<b>10</b>	<b>949</b>	<b>662</b>	<b>287</b>
市立大甲高工	1	9	3	3	3	281	269	12
私立致用高中	1	21	8	6	7	668	393	275

資料來源：高級中等學校公務與調查統計報表網路報送系統。

附註：高級中等學校得依《高級中等教育法》辦理「普通科」、「專業群（職業）科」、「綜合高中」、「實用技能學程」及「進修部（學校）」等學程，配合《高級中等教育法》實施，高級中等教育改以學程別架構呈現，以展現其多元型態發展。

Table 8. Summary of Practical Technical Program in Senior Secondary  
Schools in Taichung

Unit : School、Person、Class

Number of Students								上學年度畢業生數 Number of Graduates of Last Academic Year		
一年級 1st Grade		二年級 2nd Grade		三年級 3rd Grade		延修生 Repeater				
男 Male	女 Female	男 Male	女 Female	男 Male	女 Female	男 Male	女 Female	合計 Total	男 Male	女 Female
546	622	490	597	610	681	8	1	1,257	576	681
674	683	442	564	468	582	7	3	1,206	551	655
809	662	565	621	425	539	2	11	976	420	556
805	607	682	605	532	600	5	-	895	382	513
981	695	675	539	645	570	6	8	1,006	444	562
1,036	754	830	636	633	523	13	10	1,062	533	529
1,150	877	897	680	771	610	9	8	994	535	459
1,175	818	984	812	850	653	16	20	1,249	676	573
1,033	868	1,014	733	905	773	36	12	1,333	726	607
1,176	1,030	901	801	926	684	Ⓕ	Ⓕ	1,486	771	715
<b>1,062</b>	<b>1,084</b>	<b>1,000</b>	<b>948</b>	<b>810</b>	<b>772</b>	<b>15</b>	<b>14</b>	<b>1,412</b>	<b>789</b>	<b>623</b>
<b>85</b>	<b>114</b>	<b>61</b>	<b>128</b>	<b>63</b>	<b>104</b>	<b>9</b>	<b>9</b>	<b>148</b>	<b>61</b>	<b>87</b>
29	23	17	37	17	31	9	8	37	10	27
56	91	44	91	46	73	-	1	111	51	60
<b>52</b>	<b>4</b>	<b>66</b>	<b>4</b>	<b>64</b>	<b>3</b>	<b>-</b>	<b>-</b>	<b>59</b>	<b>54</b>	<b>5</b>
52	4	66	4	64	3	-	-	59	54	5
<b>16</b>	<b>16</b>	<b>49</b>	<b>41</b>	<b>29</b>	<b>20</b>	<b>-</b>	<b>-</b>	<b>48</b>	<b>37</b>	<b>11</b>
16	16	49	41	29	20	-	-	48	37	11
<b>71</b>	<b>16</b>	<b>55</b>	<b>15</b>	<b>42</b>	<b>20</b>	<b>-</b>	<b>-</b>	<b>62</b>	<b>45</b>	<b>17</b>
71	16	55	15	42	20	-	-	62	45	17
<b>91</b>	<b>150</b>	<b>96</b>	<b>141</b>	<b>54</b>	<b>102</b>	<b>1</b>	<b>-</b>	<b>66</b>	<b>20</b>	<b>46</b>
91	150	96	141	54	102	1	-	66	20	46
<b>287</b>	<b>356</b>	<b>291</b>	<b>255</b>	<b>198</b>	<b>210</b>	<b>-</b>	<b>-</b>	<b>339</b>	<b>206</b>	<b>133</b>
-	-	-	-	-	-	-	-	27	27	-
137	147	162	98	89	69	-	-	73	61	12
150	209	129	157	109	141	-	-	239	118	121
<b>135</b>	<b>303</b>	<b>96</b>	<b>262</b>	<b>96</b>	<b>195</b>	<b>2</b>	<b>2</b>	<b>254</b>	<b>78</b>	<b>176</b>
23	3	20	1	25	-	-	-	24	24	-
112	300	76	261	71	195	2	2	230	54	176
<b>32</b>	<b>4</b>	<b>25</b>	<b>8</b>	<b>22</b>	<b>8</b>	<b>-</b>	<b>-</b>	<b>19</b>	<b>16</b>	<b>3</b>
32	4	25	8	22	8	-	-	19	16	3
<b>32</b>	<b>3</b>	<b>31</b>	<b>-</b>	<b>33</b>	<b>-</b>	<b>-</b>	<b>-</b>	<b>29</b>	<b>29</b>	<b>-</b>
32	3	31	-	33	-	-	-	29	29	-
<b>15</b>	<b>12</b>	<b>14</b>	<b>13</b>	<b>12</b>	<b>13</b>	<b>-</b>	<b>-</b>	<b>21</b>	<b>4</b>	<b>17</b>
15	12	14	13	12	13	-	-	21	4	17
-	-	-	-	-	-	-	-	<b>110</b>	<b>51</b>	<b>59</b>
-	-	-	-	-	-	-	-	110	51	59
<b>246</b>	<b>106</b>	<b>216</b>	<b>81</b>	<b>197</b>	<b>97</b>	<b>3</b>	<b>3</b>	<b>257</b>	<b>188</b>	<b>69</b>
95	6	90	4	84	2	-	-	72	72	-
151	100	126	77	113	95	3	3	185	116	69

表9. 臺中市高級中等學校開設進修部(學校)歷年概況

單位：所、人、班

學年度別 (地區及學校別) Academic Year (District & School)	開設校數 Number of Schools	班級數 Number of Classes				學生數		
						總計		
		合計 Total	一年級 1st Grade	二年級 2nd Grade	三年級 3rd Grade	合計 Total	男 Male	女 Female
103 學年度 2014-15	22	296	94	94	108	9,404	5,728	3,676
104 學年度 2015-16	21	266	81	92	93	7,885	4,925	2,960
105 學年度 2016-17	21	254	81	81	92	7,162	4,512	2,650
106 學年度 2017-18	20	237	77	80	80	6,211	3,952	2,259
107 學年度 2018-19	20	222	66	76	80	5,479	3,444	2,035
108 學年度 2019-20	19	202	62	65	75	4,760	2,969	1,791
109 學年度 2020-21	19	183	61	60	62	4,219	2,576	1,643
110 學年度 2021-22	19	175	54	61	60	3,795	2,281	1,514
111 學年度 2022-23	19	168	52	54	62	3,438	2,066	1,372
112 學年度 2023-24	16	155	50	51	54	3,166	1,887	1,279
<b>113 學年度 2024-25</b>	<b>16</b>	<b>149</b>	<b>48</b>	<b>50</b>	<b>51</b>	<b>3,055</b>	<b>1,826</b>	<b>1,229</b>
<b>東區 East</b>	<b>2</b>	<b>21</b>	<b>7</b>	<b>7</b>	<b>7</b>	<b>223</b>	<b>102</b>	<b>121</b>
市立臺中家商	1	9	3	3	3	110	51	59
國立興大附農	1	12	4	4	4	113	51	62
<b>南區 South</b>	<b>1</b>	<b>14</b>	<b>4</b>	<b>5</b>	<b>5</b>	<b>163</b>	<b>145</b>	<b>18</b>
市立臺中高工	1	14	4	5	5	163	145	18
私立明德高中	-	-	-	-	-	-	-	-
<b>北區 North</b>	<b>1</b>	<b>24</b>	<b>8</b>	<b>8</b>	<b>8</b>	<b>649</b>	<b>402</b>	<b>247</b>
私立新民高中	1	24	8	8	8	649	402	247
<b>南屯區 NanTun</b>	<b>1</b>	<b>6</b>	<b>2</b>	<b>2</b>	<b>2</b>	<b>199</b>	<b>117</b>	<b>82</b>
私立嶺東高中	1	6	2	2	2	199	117	82
<b>太平區 Taiping</b>	<b>1</b>	<b>6</b>	<b>2</b>	<b>2</b>	<b>2</b>	<b>167</b>	<b>96</b>	<b>71</b>
私立慈明高中	1	6	2	2	2	167	96	71
<b>大里區 Dali</b>	<b>2</b>	<b>21</b>	<b>6</b>	<b>7</b>	<b>8</b>	<b>549</b>	<b>319</b>	<b>230</b>
私立青年高中	1	6	1	2	3	105	39	66
私立僑泰高中	1	15	5	5	5	444	280	164

資料來源：高級中等學校公務與調查統計報表網路報送系統。

附註：1. 高級中等學校得依《高級中等教育法》辦理「普通科」、「專業群（職業）科」、「綜合高中」、「實用技能學程」及「進修部(學校)」等學程，配合《高級中等教育法》實施，高級中等教育改以學程別架構呈現，以展現其多元型態發展。

2. 學生數為0者不列入本表校數統計。



Table 9. Summary of Continuing Education in Senior Secondary  
Schools in Taichung

Unit : School、Person、Class

Number of Students								上學年度畢業生數 Number of Graduates of Last Academic Year		
一年級 1st Grade		二年級 2nd Grade		三年級 3rd Grade		延修生 Repeater		合計 Total	男 Male	女 Female
男 Male	女 Female	男 Male	女 Female	男 Male	女 Female	男 Male	女 Female			
1,983	1,118	1,841	1,154	1,904	1,404	-	-	3,692	2,203	1,489
1,753	884	1,559	1,008	1,613	1,068	-	-	3,147	1,784	1,363
1,630	862	1,479	850	1,403	938	-	-	2,601	1,562	1,039
1,333	688	1,299	771	1,320	800	-	-	2,248	1,335	913
1,165	654	1,085	623	1,194	758	-	-	2,046	1,271	775
1,035	596	925	591	1,009	604	-	-	1,822	1,116	706
880	533	821	547	875	563	-	-	1,536	960	576
713	451	796	514	772	549	-	-	1,339	812	527
727	413	602	452	737	507	-	-	1,266	738	528
731	407	575	410	581	462	-	-	1,147	667	480
<b>625</b>	<b>383</b>	<b>622</b>	<b>425</b>	<b>579</b>	<b>421</b>	-	-	<b>967</b>	<b>532</b>	<b>435</b>
<b>46</b>	<b>42</b>	<b>30</b>	<b>42</b>	<b>26</b>	<b>37</b>	-	-	<b>71</b>	<b>31</b>	<b>40</b>
21	24	16	22	14	13	-	-	29	8	21
25	18	14	20	12	24	-	-	42	23	19
<b>53</b>	<b>9</b>	<b>49</b>	<b>4</b>	<b>43</b>	<b>5</b>	-	-	<b>34</b>	<b>30</b>	<b>4</b>
53	9	49	4	43	5	-	-	34	30	4
-	-	-	-	-	-	-	-	-	-	-
<b>134</b>	<b>73</b>	<b>143</b>	<b>100</b>	<b>125</b>	<b>74</b>	-	-	<b>197</b>	<b>109</b>	<b>88</b>
134	73	143	100	125	74	-	-	197	109	88
<b>29</b>	<b>23</b>	<b>52</b>	<b>28</b>	<b>36</b>	<b>31</b>	-	-	<b>49</b>	<b>29</b>	<b>20</b>
29	23	52	28	36	31	-	-	49	29	20
<b>29</b>	<b>23</b>	<b>33</b>	<b>22</b>	<b>34</b>	<b>26</b>	-	-	<b>41</b>	<b>22</b>	<b>19</b>
29	23	33	22	34	26	-	-	41	22	19
<b>95</b>	<b>67</b>	<b>102</b>	<b>77</b>	<b>122</b>	<b>86</b>	-	-	<b>230</b>	<b>121</b>	<b>109</b>
8	18	11	10	20	38	-	-	64	26	38
87	49	91	67	102	48	-	-	166	95	71

表9.臺中市高級中等學校開設進修部(學校)歷年概況(續)

單位：所、人、班

學年度別 (地區及學校別) Academic Year (District & School)	開設校數 Number of Schools	班級數 Number of Classes				學生數		
						總計		
		合計 Total	一年級 1st Grade	二年級 2nd Grade	三年級 3rd Grade	合計 Total	男 Male	女 Female
<b>霧峰區 Wufeng</b>	<b>1</b>	<b>6</b>	<b>2</b>	<b>2</b>	<b>2</b>	<b>89</b>	<b>70</b>	<b>19</b>
市立霧峰農工	1	6	2	2	2	89	70	19
私立明台高中	-	-	-	-	-	-	-	-
<b>豐原區 Fengyuan</b>	<b>1</b>	<b>9</b>	<b>3</b>	<b>3</b>	<b>3</b>	<b>154</b>	<b>89</b>	<b>65</b>
市立豐原高商	1	9	3	3	3	154	89	65
<b>后里區 Houli</b>	<b>1</b>	<b>3</b>	<b>1</b>	<b>1</b>	<b>1</b>	<b>31</b>	<b>18</b>	<b>13</b>
市立后綜高中	1	3	1	1	1	31	18	13
<b>東勢區 Dongshi</b>	<b>2</b>	<b>18</b>	<b>6</b>	<b>6</b>	<b>6</b>	<b>370</b>	<b>169</b>	<b>201</b>
市立東勢高工	1	9	3	3	3	64	51	13
私立玉山高中	1	9	3	3	3	306	118	188
<b>沙鹿區 Shalu</b>	<b>1</b>	<b>12</b>	<b>4</b>	<b>4</b>	<b>4</b>	<b>178</b>	<b>139</b>	<b>39</b>
市立沙鹿高工	1	12	4	4	4	178	139	39
<b>清水區 Qingshui</b>	<b>1</b>	<b>6</b>	<b>2</b>	<b>2</b>	<b>2</b>	<b>250</b>	<b>139</b>	<b>111</b>
私立嘉陽高中	1	6	2	2	2	250	139	111
<b>大甲區 Dajia</b>	<b>1</b>	<b>3</b>	<b>1</b>	<b>1</b>	<b>1</b>	<b>33</b>	<b>21</b>	<b>12</b>
市立大甲高工	1	3	1	1	1	33	21	12
私立致用高中	-	-	-	-	-	-	-	-

資料來源：高級中等學校公務與調查統計報表網路報送系統。

附註：1. 高級中等學校得依《高級中等教育法》辦理「普通科」、「專業群（職業）科」、「綜合高中」、「實用技能學程」及「進修部（學校）」等學程，配合《高級中等教育法》實施，高級中等教育改以學程別架構呈現，以展現其多元型態發展。

2. 學生數為0者不列入本表校數統計。

Table 9. Summary of Continuing Education in Senior Secondary  
Schools in Taichung(Cont.)

Unit : School 、 Person 、 Class

Number of Students								上學年度畢業生數 Number of Graduates of Last Academic Year		
一年級 1st Grade		二年級 2nd Grade		三年級 3rd Grade		延修生 Repeater		合計 Total	男 Male	女 Female
男 Male	女 Female	男 Male	女 Female	男 Male	女 Female	男 Male	女 Female			
<b>35</b>	<b>7</b>	<b>24</b>	<b>8</b>	<b>11</b>	<b>4</b>	-	-	<b>22</b>	<b>14</b>	<b>8</b>
35	7	24	8	11	4	-	-	22	14	8
-	-	-	-	-	-	-	-	-	-	-
<b>50</b>	<b>23</b>	<b>26</b>	<b>26</b>	<b>13</b>	<b>16</b>	-	-	<b>54</b>	<b>23</b>	<b>31</b>
50	23	26	26	13	16	-	-	54	23	31
<b>7</b>	<b>4</b>	<b>4</b>	<b>5</b>	<b>7</b>	<b>4</b>	-	-	<b>6</b>	<b>5</b>	<b>1</b>
7	4	4	5	7	4	-	-	6	5	1
<b>44</b>	<b>63</b>	<b>52</b>	<b>69</b>	<b>73</b>	<b>69</b>	-	-	<b>123</b>	<b>70</b>	<b>53</b>
14	5	18	3	19	5	-	-	23	18	5
30	58	34	66	54	64	-	-	100	52	48
<b>58</b>	<b>20</b>	<b>51</b>	<b>12</b>	<b>30</b>	<b>7</b>	-	-	<b>38</b>	<b>26</b>	<b>12</b>
58	20	51	12	30	7	-	-	38	26	12
<b>35</b>	<b>26</b>	<b>52</b>	<b>27</b>	<b>52</b>	<b>58</b>	-	-	<b>90</b>	<b>43</b>	<b>47</b>
35	26	52	27	52	58	-	-	90	43	47
<b>10</b>	<b>3</b>	<b>4</b>	<b>5</b>	<b>7</b>	<b>4</b>	-	-	<b>12</b>	<b>9</b>	<b>3</b>
10	3	4	5	7	4	-	-	12	9	3
-	-	-	-	-	-	-	-	-	-	-

表10. 臺中市高級中等學校歷年各年級原住民學生數

單位：人

學 年 度 別 (族籍別) Academic Year (Racial)		總計 Grand Total			一年級 1st Grade		
		合計	男	女	合計	男	女
		Total	Male	Female	Total	Male	Female
103 學年度	2014-15	2,014	1,065	949	699	387	312
104 學年度	2015-16	2,007	1,043	964	717	367	350
105 學年度	2016-17	2,008	1,046	962	727	372	355
106 學年度	2017-18	1,975	1,018	957	699	366	333
107 學年度	2018-19	1,928	1,004	924	624	335	289
108 學年度	2019-20	1,867	976	891	648	329	319
109 學年度	2020-21	1,751	900	851	629	349	280
110 學年度	2021-22	1,774	909	865	601	314	287
111 學年度	2022-23	1,814	959	855	661	338	323
112 學年度	2023-24	1,770	903	867	623	310	313
<b>113 學年度</b>	<b>2024-25</b>	<b>1,924</b>	<b>980</b>	<b>944</b>	<b>698</b>	<b>366</b>	<b>332</b>
阿美族 Amis		469	238	231	179	102	77
泰雅族 Atayal		540	274	266	178	89	89
排灣族 Paiwan		292	146	146	103	58	45
布農族 Bunun		336	178	158	131	66	65
卑南族 Puyuma		35	13	22	17	6	11
鄒(曹)族 Tsou		14	7	7	6	1	5
魯凱族 Rukai		23	13	10	5	2	3
賽夏族 Saisiyat		11	4	7	5	1	4
雅美族 Yami		12	7	5	4	2	2
邵族 Thao		15	8	7	6	3	3
噶瑪蘭族 Kavalan		4	1	3	-	-	-
太魯閣族 Truku		33	18	15	14	9	5
撒奇萊雅族 Sakizaya		2	1	1	-	-	-
賽德克族 Sdeiq		136	71	65	50	27	23
拉阿魯哇族 Hla'alua		1	1	-	-	-	-
卡那卡那富族 Kanakanavu		-	-	-	-	-	-
尚未申報族籍 Undeclared		1	-	1	-	-	-

資料來源：高級中等學校公務與調查統計報表網路報送系統。

Table 10. Number of Indigenous Students in Senior Secondary Schools  
by Grade in Taichung

Unit : Person

二年級 2nd Grade			三年級 3rd Grade			延修生 Repeater		
合計 Total	男 Male	女 Female	合計 Total	男 Male	女 Female	合計 Total	男 Male	女 Female
684	343	341	623	327	296	8	8	-
638	352	286	640	314	326	12	10	2
663	342	321	614	331	283	4	1	3
652	332	320	620	316	304	4	4	-
670	352	318	628	313	315	6	4	2
562	295	267	646	344	302	11	8	3
555	260	295	557	283	274	10	8	2
601	323	278	542	252	290	30	20	10
547	290	257	583	315	268	23	16	7
596	294	302	522	275	247	29	24	5
<b>599</b>	<b>294</b>	<b>305</b>	<b>600</b>	<b>299</b>	<b>301</b>	<b>27</b>	<b>21</b>	<b>6</b>
148	64	84	136	67	69	6	5	1
188	91	97	158	82	76	16	12	4
87	44	43	100	42	58	2	2	-
93	54	39	111	57	54	1	1	-
13	5	8	5	2	3	-	-	-
1	1	-	7	5	2	-	-	-
11	5	6	7	6	1	-	-	-
2	1	1	4	2	2	-	-	-
2	1	1	6	4	2	-	-	-
4	3	1	5	2	3	-	-	-
2	1	1	2	-	2	-	-	-
9	5	4	10	4	6	-	-	-
1	-	1	-	-	-	1	1	-
37	19	18	48	25	23	1	-	1
-	-	-	1	1	-	-	-	-
-	-	-	-	-	-	-	-	-
1	-	1	-	-	-	-	-	-

表11. 臺中市高級中等學校歷年學生休、退學人數

單位：人、%

學年度別 (隸屬別)  Academic Year  (School Categories)	休學人數 Suspension of Schooling				
	總計	因病	因志趣不合	因經濟困難	因兵役
	Grand Total	Illness	Interest Mismatch	Financial Difficulty	Military Service
103 學年度 2014-15	2,327	227	1,003	242	20
104 學年度 2015-16	2,345	208	1,006	214	4
105 學年度 2016-17	2,347	225	996	157	6
106 學年度 2017-18	2,215	218	936	142	4
107 學年度 2018-19	2,260	194	963	155	5
108 學年度 2019-20	1,921	189	859	117	4
百分比 (%)	100.00	9.84	44.72	6.09	0.21
國立 National	65	9	17	6	-
市立 Municipal	573	52	225	14	1
私立 Private	1,283	128	617	97	3
109 學年度 2020-21	1,621	186	806	116	1
百分比 (%)	100.00	11.47	49.72	7.16	0.06
國立 National	38	4	15	-	-
市立 Municipal	451	66	203	17	-
私立 Private	1,132	116	588	99	1
110 學年度 2021-22	1,662	233	761	88	1
百分比 (%)	100.00	14.02	45.79	5.29	0.06
國立 National	43	6	19	3	-
市立 Municipal	482	66	217	16	1
私立 Private	1,137	161	525	69	-
111 學年度 2022-23	1,907	178	818	109	3
百分比 (%)	100.00	9.33	42.89	5.72	0.16
國立 National	54	7	12	7	-
市立 Municipal	539	58	220	16	1
私立 Private	1,314	113	586	86	2
<b>112 學年度 2023-24</b>	<b>1,845</b>	<b>190</b>	<b>775</b>	<b>62</b>	<b>1</b>
百分比 (%)	100.00	10.30	42.01	3.36	0.05
國立 National	61	8	21	3	-
市立 Municipal	502	61	212	9	1
私立 Private	1,282	121	542	50	-

資料來源：高級中等學校公務與調查統計報表網路報送系統。

附註：因採四捨五入法，百分比合計容或不等於一百。

Table 11. Number of Students Suspending and Withdrawaling from School  
in Senior Secondary Schools in Taichung

Unit : Person 、%

		退 學 人 數				
		Withdrawal from School				
因出國 Study Abroad	其他 Others	總計 Grand Total	因自動 退學 Volunteer	因休學 期滿 Suspension Expiration	因未達畢業 標準 Unqualified	其他 Others
120	715	1,404	639	396	85	284
145	768	1,596	579	738	52	227
170	793	1,689	713	843	69	64
166	749	2,307	596	1,107	75	529
144	799	2,547	676	1,121	84	666
99	653	2,620	581	1,133	83	823
5.15	33.99	100.00	22.18	43.24	3.17	31.41
6	27	68	25	20	10	13
38	243	772	159	288	37	288
55	383	1,780	397	825	36	522
28	484	2,535	652	915	76	892
1.73	29.86	100.00	25.72	36.09	3.00	35.19
1	18	80	27	37	5	11
4	161	846	178	326	32	310
23	305	1,609	447	552	39	571
64	515	2,775	679	1,020	45	1,031
3.85	30.99	100.00	24.47	36.76	1.62	37.15
3	12	65	16	26	2	21
24	158	944	218	281	18	427
37	345	1,766	445	713	25	583
105	694	2,503	698	976	48	781
5.51	36.39	100.00	27.89	38.99	1.92	31.20
2	26	69	26	17	4	22
38	206	738	205	215	22	296
65	462	1,696	467	744	22	463
<b>150</b>	<b>667</b>	<b>2,720</b>	<b>1,134</b>	<b>548</b>	<b>22</b>	<b>1,016</b>
8.13	36.15	100.00	41.69	20.15	0.81	37.35
9	20	93	49	21	1	22
53	166	875	308	162	1	404
88	481	1,752	777	365	20	590

表12. 臺中市高級中等學校歷年教師性別及學歷

單位：人、%

學年度別 (隸屬別) Academic Year (School Categories)	總計 Grand Total	性別 Sex			
		男 Male	女 Female	研究所 Graduate School	師大及 教育大學 Normal College & Univ.
102 學年度 2013-14	6,820	2,897	3,923	3,714	1,156
103 學年度 2014-15	6,902	2,918	3,984	3,863	1,099
104 學年度 2015-16	6,861	2,929	3,932	4,009	1,022
105 學年度 2016-17	6,831	2,924	3,907	4,160	986
106 學年度 2017-18	6,840	2,869	3,971	4,355	942
107 學年度 2018-19	6,719	2,832	3,887	4,303	921
108 學年度 2019-20	6,616	2,777	3,839	4,317	919
百分比 (%)	100.00	41.97	58.03	65.25	13.89
國立 National	320	131	189	262	31
市立 Municipal	3,535	1,509	2,026	2,556	578
私立 Private	2,761	1,137	1,624	1,499	310
109 學年度 2020-21	6,590	2,738	3,852	4,389	931
百分比 (%)	100.00	41.55	58.45	66.60	14.13
國立 National	322	129	193	268	27
市立 Municipal	3,628	1,533	2,095	2,653	575
私立 Private	2,640	1,076	1,564	1,468	329
110 學年度 2021-22	6,606	2,735	3,871	4,423	895
百分比 (%)	100.00	41.40	58.60	66.95	13.55
國立 National	368	140	228	296	32
市立 Municipal	3,672	1,544	2,128	2,661	551
私立 Private	2,566	1,051	1,515	1,466	312
111 學年度 2022-23	6,610	2,745	3,865	4,493	865
百分比 (%)	100.00	41.53	58.47	67.97	13.09
國立 National	376	140	236	307	32
市立 Municipal	3,738	1,576	2,162	2,730	559
私立 Private	2,496	1,029	1,467	1,456	274
112 學年度 2023-24	6,593	2,747	3,846	4,611	790
百分比 (%)	100.00	41.67	58.33	69.94	11.98
國立 National	379	138	241	309	36
市立 Municipal	3,752	1,588	2,164	2,837	491
私立 Private	2,462	1,021	1,441	1,465	263
<b>113 學年度 2024-25</b>	<b>6,589</b>	<b>2,738</b>	<b>3,851</b>	<b>4,674</b>	<b>752</b>
百分比 (%)	100.00	41.55	58.45	70.94	11.41
國立 National	375	146	229	307	40
市立 Municipal	3,762	1,559	2,203	2,874	469
私立 Private	2,452	1,033	1,419	1,493	243

資料來源：高級中等學校公務與調查統計報表網路報送系統。

附註：因採四捨五入法，百分比合計容或不等於一百。



Table12. Number of Teachers in Senior Secondary Schools by Sex  
and Educational Background in Taichung

Unit : Person 、%

學 歷 別					
Educational Background					
一般大學校院 College & Univ.	科技大學校院 Univ. of Science and Technology	師範 專科 Jr. Normal College	其他 專科 Junior College	軍警 學校 Military & Police Academy	其他 Others
1,610	215	-	23	100	2
1,592	235	-	24	87	2
1,471	232	-	21	104	2
1,327	235	-	22	99	2
1,200	247	-	18	69	9
1,188	217	-	16	63	11
1,073	236	-	12	59	-
16.22	3.57	-	0.18	0.89	-
20	2	-	-	5	-
314	53	-	1	33	-
739	181	-	11	21	-
1,007	192	-	11	60	-
15.28	2.91	-	0.17	0.91	-
18	-	-	-	9	-
316	52	-	2	30	-
673	140	-	9	21	-
1,049	183	1	9	46	-
15.88	2.77	0.02	0.14	0.70	-
30	6	-	-	4	-
380	51	-	3	26	-
639	126	1	6	16	-
1,005	200	-	6	39	2
15.20	3.03	-	0.09	0.59	0.03
29	5	-	-	3	-
369	56	-	1	23	-
607	139	-	5	13	2
957	206	-	5	24	-
14.52	3.12	-	0.08	0.36	-
26	8	-	-	-	-
348	59	-	1	16	-
583	139	-	4	8	-
<b>959</b>	<b>180</b>	-	<b>4</b>	<b>20</b>	-
14.55	2.73	-	0.06	0.30	-
21	7	-	-	-	-
363	39	-	-	17	-
575	134	-	4	3	-

表13. 臺中市高級中等學校歷年教師年齡分組

單位：人、%

學年度別 (隸屬別) Academic Year (School Categories)	總計 Grand Total	未滿25歲 Under Age 25	25-未滿30歲 Age 25-29	30-未滿35歲 Age 30-34	35-未滿40歲 Age 35-39
103 學年度 2014-15	6,902	78	515	1,126	1,503
104 學年度 2015-16	6,861	65	467	1,032	1,503
105 學年度 2016-17	6,831	68	443	943	1,444
106 學年度 2017-18	6,840	60	422	886	1,412
107 學年度 2018-19	6,669	63	406	757	1,311
108 學年度 2019-20	6,616	64	425	657	1,247
百分比 (%)	100.00	0.97	6.42	9.93	18.85
國立 National	320	6	21	33	47
市立 Municipal	3,535	34	220	352	719
私立 Private	2,761	24	184	272	481
109 學年度 2020-21	6,590	49	396	667	1,128
百分比 (%)	100.00	0.74	6.01	10.12	17.12
國立 National	322	-	24	32	47
市立 Municipal	3,628	28	214	350	652
私立 Private	2,640	21	158	285	429
110 學年度 2021-22	6,606	52	394	608	1,035
百分比 (%)	100.00	0.79	5.96	9.20	15.67
國立 National	368	3	31	43	48
市立 Municipal	3,672	27	198	303	589
私立 Private	2,566	22	165	262	398
111 學年度 2022-23	6,610	48	401	604	933
百分比 (%)	100.00	0.73	6.07	9.14	14.11
國立 National	376	5	35	43	43
市立 Municipal	3,738	34	206	312	514
私立 Private	2,496	9	160	249	376
112 學年度 2023-24	6,593	52	408	577	871
百分比 (%)	100.00	0.79	6.19	8.75	13.21
國立 National	379	1	36	42	57
市立 Municipal	3,752	37	218	290	476
私立 Private	2,462	14	154	245	338
<b>113 學年度 2024-25</b>	<b>6,589</b>	<b>65</b>	<b>368</b>	<b>614</b>	<b>795</b>
百分比 (%)	100.00	0.99	5.59	9.32	12.07
國立 National	375	-	38	37	47
市立 Municipal	3,762	40	198	318	437
私立 Private	2,452	25	132	259	311

資料來源：高級中等學校公務與調查統計報表網路報送系統。

附註：因採四捨五入法，百分比合計容或不等於一百。

Table 13. Number of Teachers in Senior Secondary Schools by Age Group  
in Taichung

Unit : Person 、 %					
40-未滿45歲 Age 40-44	45-未滿50歲 Age 45-49	50-未滿55歲 Age 50-54	55-未滿60歲 Age 55-59	60-未滿65歲 Age 60-64	65 歲以上 Age 65 & Over
1,262	1,214	667	367	158	12
1,294	1,276	689	361	156	18
1,374	1,220	782	383	159	15
1,427	1,192	879	371	175	16
1,454	1,135	964	376	188	15
1,450	1,130	1,002	431	193	17
21.92	17.08	15.15	6.51	2.92	0.26
71	73	49	13	7	-
796	637	556	176	44	1
583	420	397	242	142	16
1,476	1,140	1,057	469	192	16
22.40	17.30	16.04	7.12	2.91	0.24
68	69	57	17	8	-
854	654	595	237	41	3
554	417	405	215	143	13
1,443	1,241	1,048	559	213	13
21.84	18.79	15.86	8.46	3.22	0.20
69	77	62	24	11	-
847	723	624	301	60	-
527	441	362	234	142	13
1,395	1,286	1,054	651	221	17
21.10	19.46	15.95	9.85	3.34	0.26
68	79	61	31	11	-
844	737	647	374	69	1
483	470	346	246	141	16
1,300	1,336	1,052	726	244	27
19.72	20.26	15.96	11.01	3.70	0.41
52	77	60	40	13	1
764	787	643	437	97	3
484	472	349	249	134	23
<b>1,223</b>	<b>1,410</b>	<b>1,045</b>	<b>751</b>	<b>296</b>	<b>22</b>
18.56	21.40	15.86	11.40	4.49	0.33
53	69	67	47	17	-
701	848	649	435	134	2
469	493	329	269	145	20

表14. 臺中市高級中等學校歷年教師服務年資

單位：人、%

學年度別 (隸屬別) Academic Year (School Categories)	總計 Grand Total	未滿5年 Under 5 Years	5年-未滿10年 5-9 Years
103 學年度 2014-15	6,902	1,616	1,237
104 學年度 2015-16	6,861	1,469	1,084
105 學年度 2016-17	6,831	1,380	1,077
106 學年度 2017-18	6,840	1,293	1,093
107 學年度 2018-19	6,719	1,199	1,091
108 學年度 2019-20	6,616	1,141	1,012
百分比 (%)	100.00	17.25	15.30
國立 National	320	59	36
市立 Municipal	3,535	522	479
私立 Private	2,761	560	497
109 學年度 2020-21	6,590	1,032	1,004
百分比 (%)	100.00	15.66	15.24
國立 National	322	54	36
市立 Municipal	3,628	485	480
私立 Private	2,640	493	488
110 學年度 2021-22	6,606	1,092	964
百分比 (%)	100.00	16.53	14.59
國立 National	368	93	46
市立 Municipal	3,672	476	460
私立 Private	2,566	523	458
111 學年度 2022-23	6,610	1,048	930
百分比 (%)	100.00	15.85	14.07
國立 National	376	93	42
市立 Municipal	3,738	445	443
私立 Private	2,496	510	445
112 學年度 2023-24	6,593	1,105	862
百分比 (%)	100.00	16.76	13.07
國立 National	379	82	46
市立 Municipal	3,752	477	408
私立 Private	2,462	546	408
<b>113 學年度 2024-25</b>	<b>6,589</b>	<b>1,143</b>	<b>859</b>
百分比 (%)	100.00	17.35	13.04
國立 National	375	78	52
市立 Municipal	3,762	524	435
私立 Private	2,452	541	372

資料來源：高級中等學校公務與調查統計報表網路報送系統。

附註：因採四捨五入法，百分比合計容或不等於一百。

Table 14. Number of Teachers in Senior Secondary Schools  
by Teaching Length in Taichung

Unit : Person 、%

10年-未滿15年 10-14 Years	15年-未滿20年 15-19 Years	20年-未滿25年 20-24 Years	25年-未滿30年 25-29 Years	30 年以上 30 Years & Over
1,476	841	938	464	330
1,527	969	923	552	337
1,499	1,085	840	599	351
1,476	1,211	775	646	346
1,313	1,339	702	707	368
1,220	1,357	758	708	420
18.44	20.51	11.46	10.70	6.35
31	83	57	38	16
683	831	458	374	188
506	443	243	296	216
1,130	1,436	827	683	478
17.15	21.79	12.55	10.36	7.25
36	79	54	41	22
646	880	526	380	231
448	477	247	262	225
1,052	1,423	922	618	535
15.92	21.54	13.96	9.36	8.10
33	70	52	44	30
626	885	596	358	271
393	468	274	216	234
1,022	1,368	1,061	601	580
15.46	20.70	16.05	9.09	8.77
44	54	66	46	31
596	859	702	374	319
382	455	293	181	230
1,029	1,194	1,199	582	622
15.61	18.11	18.19	8.83	9.43
55	41	76	44	35
599	746	795	369	358
375	407	328	169	229
<b>990</b>	<b>1,104</b>	<b>1,233</b>	<b>643</b>	<b>617</b>
15.03	16.76	18.71	9.76	9.36
50	36	75	49	35
558	670	804	428	343
382	398	354	166	239

表15. 臺中市高級中等學校歷年班級、教師、學生數比例

單位：人

學年度別 (地區別) Academic Year (District)	每班教師數 Number of Teachers per Class			
	合計 Total	國 立 National	市 立 Municipal	私 立 Private
103 學年度 2014-15	2.05	2.29	2.31	1.83
104 學年度 2015-16	2.06	2.31	2.34	1.82
105 學年度 2016-17	2.06	2.30	2.34	1.82
106 學年度 2017-18	2.08	2.12	2.33	1.86
107 學年度 2018-19	2.10	2.14	2.37	1.85
108 學年度 2019-20	2.13	2.16	2.39	1.87
109 學年度 2020-21	2.14	2.15	2.42	1.84
110 學年度 2021-22	2.16	2.45	2.45	1.83
111 學年度 2022-23	2.19	2.51	2.49	1.83
112 學年度 2023-24	2.23	2.53	2.51	1.88
<b>113 學年度 2024-25</b>	<b>2.24</b>	<b>2.50</b>	<b>2.51</b>	<b>1.89</b>
中 區 Central Dist.	--	--	--	--
東 區 East Dist.	2.32	2.38	2.25	--
南 區 South Dist.	2.18	--	2.31	1.99
西 區 West Dist.	2.49	--	2.49	--
北 區 North Dist.	2.11	--	2.50	1.81
北屯區 BeiTun Dist.	2.36	--	2.49	2.25
西屯區 XiTun Dist.	2.22	--	2.59	1.58
南屯區 NanTun Dist.	1.98	--	2.60	1.52
太平區 Taiping Dist.	2.10	--	2.62	1.82
大里區 Dali Dist.	1.92	2.57	2.61	1.73
霧峰區 Wufeng Dist.	2.14	--	2.44	1.75
烏日區 Wuri Dist.	2.38	--	--	2.38
豐原區 Fengyuan Dist.	2.45	--	2.45	--
后里區 Houli Dist.	2.51	--	2.51	--
石岡區 Shigang Dist.	--	--	--	--
東勢區 Dongshi Dist.	2.37	--	2.76	1.00
和平區 Heping Dist.	--	--	--	--
新社區 Xinshe Dist.	2.67	--	2.67	--
潭子區 Tanzi Dist.	2.47	--	--	2.47
大雅區 Daya Dist.	2.70	2.70	--	--
神岡區 Shengang Dist.	2.68	--	2.68	--
大肚區 Dadu Dist.	--	--	--	--
沙鹿區 Shalu Dist.	2.39	--	2.39	--
龍井區 Longjing Dist.	2.69	--	2.69	--
梧棲區 Wuqi Dist.	2.49	--	2.49	--
清水區 Qingshui Dist.	2.27	--	2.43	1.17
大甲區 Dajia Dist.	2.17	--	2.61	1.42
外埔區 Waipu Dist.	--	--	--	--
大安區 Da'an Dist.	--	--	--	--

資料來源：高級中等學校公務與調查統計報表網路報送系統。

附註：1. 配合高級中等教育多元型態發展需要，《高級中等教育法》整合「高級中學法」及「職業學校法」之教育宗旨，爰本表不以高級中學及職業學校歸類。

2. 每班教師數、生師比例二項均含高級中等學校附設國中部資料。

Table 15. Ratio of Classes, Teachers and Students in Senior Secondary Schools  
in Taichung

Unit : Person

每班學生數 Number of Students per Ordinary Class				生師比例 Number of Students Per Teacher			
合計 Total	國 立 National	市 立 Municipal	私 立 Private	合計 Total	國 立 National	市 立 Municipal	私 立 Private
40.84	35.96	38.77	44.59	19.76	15.67	14.67	24.86
39.96	35.11	37.61	43.77	19.26	15.21	14.19	24.37
39.32	34.33	37.19	43.22	18.93	14.93	13.89	23.98
38.49	33.24	34.90	42.01	18.29	15.57	14.39	22.91
37.42	32.99	34.20	40.79	17.63	15.28	13.91	22.35
35.81	31.58	32.92	39.13	16.77	14.54	13.35	21.41
34.73	30.67	31.72	38.26	16.27	14.07	12.75	21.38
33.97	30.38	31.03	37.49	15.79	12.20	12.39	21.16
33.81	30.15	30.93	37.41	15.47	11.83	12.11	21.05
㊟ 34.31	29.95	㊟ 31.07	㊟ 38.58	㊟ 15.32	11.72	㊟ 12.00	㊟ 20.93
<b>34.59</b>	<b>29.86</b>	<b>31.13</b>	<b>39.24</b>	<b>15.38</b>	<b>11.82</b>	<b>12.01</b>	<b>21.10</b>
--	--	--	--	--	--	--	--
26.72	26.94	26.51	--	11.54	11.30	11.80	--
33.18	--	29.33	41.17	15.42	--	12.72	20.25
35.12	--	35.12	--	13.14	--	13.14	--
37.98	--	35.45	40.45	18.38	--	14.18	22.67
35.73	--	33.20	37.63	15.63	--	12.94	18.36
33.49	--	34.27	32.28	14.45	--	11.98	21.57
38.23	--	36.18	39.15	18.32	--	12.93	25.07
36.89	--	32.17	38.21	17.04	--	11.10	21.72
40.06	35.93	31.21	41.56	20.22	13.97	10.17	23.74
31.86	--	27.40	37.81	14.87	--	11.24	21.60
44.41	--	--	44.41	18.32	--	--	18.32
29.89	--	29.89	--	12.20	--	12.20	--
30.60	--	30.60	--	11.02	--	11.02	--
--	--	--	--	--	--	--	--
23.99	--	23.68	25.06	10.12	--	8.57	25.06
--	--	--	--	--	--	--	--
30.45	--	30.45	--	10.33	--	10.33	--
40.12	--	--	40.12	16.66	--	--	16.66
28.07	28.07	--	--	10.15	10.15	--	--
33.22	--	33.22	--	9.66	--	9.66	--
--	--	--	--	--	--	--	--
27.26	--	27.26	--	11.39	--	11.39	--
27.28	--	27.28	--	9.76	--	9.76	--
33.19	--	33.19	--	12.73	--	12.73	--
34.83	--	33.86	41.67	15.34	--	13.94	35.71
30.38	--	31.37	28.70	14.01	--	12.01	20.28
--	--	--	--	--	--	--	--
--	--	--	--	--	--	--	--





**四、國民義務教育**  
**D、Nine-Year**  
**Compulsory Education**



**四(一)、國民中學**  
**(a)Junior High Schools**

表16. 臺中市國民中學歷年概況總表

單位：所、人、班

學年度別 (地區及學校別) Academic Year (District & School)	校數 Number of Schools	教師數 Number of Teachers			職員數 Number of Staffs		
		合計	男	女	合計	男	女
		Total	Male	Female	Total	Male	Female
103 學年度 2014-15	72	6,412	1,993	4,419	676	132	544
104 學年度 2015-16	72	6,131	1,869	4,262	695	142	553
105 學年度 2016-17	72	5,776	1,766	4,010	679	141	538
106 學年度 2017-18	71	5,523	1,678	3,845	674	145	529
107 學年度 2018-19	72	5,532	1,687	3,845	672	150	522
108 學年度 2019-20	72	5,583	1,699	3,884	656	147	509
109 學年度 2020-21	71	5,516	1,687	3,829	652	152	500
110 學年度 2021-22	70	5,488	1,712	3,776	650	161	489
111 學年度 2022-23	70	5,499	1,701	3,798	638	161	477
112 學年度 2023-24	70	5,442 <sup>(F)</sup>	1,686 <sup>(F)</sup>	3,756	637	163	474
<b>113 學年度 2024-25</b>	<b>70</b>	<b>5,607</b>	<b>1,749</b>	<b>3,858</b>	<b>628</b>	<b>156</b>	<b>472</b>
<b>東區 East</b>	<b>2</b>	<b>115</b>	<b>33</b>	<b>82</b>	<b>15</b>	<b>5</b>	<b>10</b>
市立育英國中	1	72	18	54	8	3	5
市立東峰國中	1	43	15	28	7	2	5
<b>南區 South</b>	<b>2</b>	<b>140</b>	<b>44</b>	<b>96</b>	<b>16</b>	<b>5</b>	<b>11</b>
市立四育國中	1	55	19	36	8	2	6
市立崇倫國中	1	85	25	60	8	3	5
私立明德高中附設國中部	-	-	-	-	-	-	-
<b>西區 West</b>	<b>3</b>	<b>429</b>	<b>111</b>	<b>318</b>	<b>41</b>	<b>13</b>	<b>28</b>
市立光明國中	1	125	34	91	13	3	10
市立向上國中	1	119	24	95	13	5	8
市立居仁國中	1	185	53	132	15	5	10
市立忠明高中附設國中部	-	-	-	-	-	-	-
<b>北區 North</b>	<b>3</b>	<b>253</b>	<b>73</b>	<b>180</b>	<b>29</b>	<b>5</b>	<b>24</b>
市立五權國中	1	108	32	76	13	1	12
市立立人國中	1	60	18	42	8	1	7
市立雙十國中	1	85	23	62	8	3	5
私立新民高中附設國中部	-	-	-	-	-	-	-
私立曉明女中附設國中部	-	-	-	-	-	-	-

資料來源：國中小（含補校）定期公務統計報表網路填報作業系統。

附註：1. 學生數為0者及高級中等學校附設國中部不列入本表校數統計。

2. 高級中等學校附設國中部之教職員人數無法與各該高級中等學校分開，均併於另表各該高級中等學校欄內。

3. 高級中等學校附設國中部之班級數、學生數及畢業生數均分別歸列本表各有關欄內。

Table 16. Summary of Junior High Schools in Taichung

Unit : School、Person、Class						
班級數 Number of Classes				學生數 Number of Students		
				總計 Grand Total		
合計 Total	七年級 Grade 7	八年級 Grade 8	九年級 Grade 9	合計 Total	男 Male	女 Female
3,400	1,059	1,168	1,173	104,453	54,185	50,268
3,237	1,010	1,064	1,163	97,447	50,628	46,819
3,077	974	1,012	1,091	89,408	46,465	42,943
2,984	968	980	1,036	85,244	44,387	40,857
2,907	936	969	1,002	81,865	42,693	39,172
2,867	937	941	989	80,549	41,925	38,624
2,842	941	942	959	79,598	41,319	38,279
2,818	912	946	960	78,320	40,632	37,688
2,818	937	915	966	75,249	39,146	36,103
2,775	902	938	935	73,448	38,330	35,118
<b>2,874</b>	<b>1,009</b>	<b>902</b>	<b>963</b>	<b>77,345</b>	<b>40,129</b>	<b>37,216</b>
<b>41</b>	<b>14</b>	<b>13</b>	<b>14</b>	<b>868</b>	<b>458</b>	<b>410</b>
27	9	9	9	602	313	289
14	5	4	5	266	145	121
<b>73</b>	<b>24</b>	<b>23</b>	<b>26</b>	<b>1,844</b>	<b>1,023</b>	<b>821</b>
22	7	7	8	429	238	191
33	11	10	12	741	445	296
18	6	6	6	674	340	334
<b>192</b>	<b>68</b>	<b>62</b>	<b>62</b>	<b>5,460</b>	<b>2,829</b>	<b>2,631</b>
46	16	14	16	1,090	514	576
44	17	14	13	1,311	670	641
69	24	23	22	2,172	1,171	1,001
33	11	11	11	887	474	413
<b>146</b>	<b>50</b>	<b>45</b>	<b>51</b>	<b>4,331</b>	<b>1,458</b>	<b>2,873</b>
42	15	13	14	1,033	499	534
24	9	7	8	586	327	259
33	10	10	13	677	332	345
17	6	5	6	560	300	260
30	10	10	10	1,475	-	1,475

表16. 臺中市國民中學歷年概況總表(續1)

單位：所、人、班

學年度別 (地區及學校別) Academic Year (District & School)	學生數		
	七年級Grade 7		八年級
	男 Male	女 Female	男 Male
103 學年度 2014-15	16,378	15,273	18,600
104 學年度 2015-16	15,643	14,241	16,377
105 學年度 2016-17	14,481	13,437	15,617
106 學年度 2017-18	14,303	13,181	14,493
107 學年度 2018-19	13,921	12,561	14,310
108 學年度 2019-20	13,706	12,902	13,929
109 學年度 2020-21	13,646	12,806	13,730
110 學年度 2021-22	13,280	12,017	13,627
111 學年度 2022-23	12,258	11,246	13,263
112 學年度 2023-24	12,782	11,825	12,274
<b>113 學年度 2024-25</b>	<b>15,071</b>	<b>14,151</b>	<b>12,783</b>
<b>東區 East</b>	<b>184</b>	<b>163</b>	<b>144</b>
市立育英國中	122	108	106
市立東峰國中	62	55	38
<b>南區 South</b>	<b>340</b>	<b>309</b>	<b>333</b>
市立四育國中	81	70	75
市立崇倫國中	145	116	151
私立明德高中附設國中部	114	123	107
<b>西區 West</b>	<b>1,129</b>	<b>1,029</b>	<b>878</b>
市立光明國中	212	230	147
市立向上國中	281	261	207
市立居仁國中	444	374	383
市立忠明高中附設國中部	192	164	141
<b>北區 North</b>	<b>555</b>	<b>1,024</b>	<b>461</b>
市立五權國中	198	194	160
市立立人國中	127	108	103
市立雙十國中	107	127	112
私立新民高中附設國中部	123	100	86
私立曉明女中附設國中部	-	495	-

資料來源：國中小（含補校）定期公務統計報表網路填報作業系統。

附註：1. 學生數為0者及高級中等學校附設國中部不列入本表校數統計。

2. 高級中等學校附設國中部之教職員人數無法與各該高級中等學校分開，均併於另表各該高級中等學校欄內。

3. 高級中等學校附設國中部之班級數、學生數及畢業生數均分別歸列本表各有關欄內。

Table 16. Summary of Junior High Schools in Taichung(Cont.1)

Unit : School 、Person 、Class					
Number of Students			上學年度畢業生數		
Grade 8	九年級Grade 9		Number of Graduates of Last Academic Year		
女 Female	男 Male	女 Female	合計 Total	男 Male	女 Female
17,324	19,207	17,671	35,263	18,254	17,009
15,273	18,608	17,305	35,715	18,344	17,371
14,245	16,367	15,261	35,003	17,926	17,077
13,422	15,591	14,254	30,952	15,846	15,106
13,196	14,462	13,415	29,325	15,182	14,143
12,530	14,290	13,192	27,326	14,038	13,288
12,915	13,943	12,558	27,002	13,960	13,042
12,797	13,725	12,874	25,984	13,609	12,375
12,043	13,625	12,814	26,375	13,545	12,830
11,229	13,274	12,064	26,193	13,439	12,754
<b>11,851</b>	<b>12,275</b>	<b>11,214</b>	<b>25,113</b>	<b>13,116</b>	<b>11,997</b>
<b>137</b>	<b>130</b>	<b>110</b>	<b>260</b>	<b>150</b>	<b>110</b>
95	85	86	167	100	67
42	45	24	93	50	43
<b>272</b>	<b>350</b>	<b>240</b>	<b>580</b>	<b>312</b>	<b>268</b>
63	82	58	138	82	56
106	149	74	238	126	112
103	119	108	204	104	100
<b>800</b>	<b>822</b>	<b>802</b>	<b>1,752</b>	<b>911</b>	<b>841</b>
156	155	190	403	200	203
196	182	184	414	224	190
328	344	299	639	336	303
120	141	129	296	151	145
<b>931</b>	<b>442</b>	<b>918</b>	<b>1,410</b>	<b>458</b>	<b>952</b>
172	141	168	342	171	171
85	97	66	170	96	74
105	113	113	200	97	103
74	91	86	208	94	114
495	-	485	490	-	490

表16. 臺中市國民中學歷年概況總表(續2)

單位：所、人、班

學年度別 (地區及學校別) Academic Year (District & School)	校數 Number of Schools	教師數 Number of Teachers			職員數 Number of Staffs		
		合計	男	女	合計	男	女
		Total	Male	Female	Total	Male	Female
<b>北屯區 BeiTun</b>	<b>5</b>	<b>422</b>	<b>130</b>	<b>292</b>	<b>46</b>	<b>13</b>	<b>33</b>
市立三光國中	1	45	10	35	8	2	6
市立大德國中	1	28	8	20	6	1	5
市立北新國中	1	163	57	106	13	2	11
市立四張犁國中	1	62	19	43	7	3	4
市立東山高中附設國中部	-	-	-	-	-	-	-
市立崇德國中	1	124	36	88	12	5	7
私立葳格高中附設國中部	-	-	-	-	-	-	-
私立磊川華德福實驗教育學校國中部	-	-	-	-	-	-	-
私立衛道高中附設國中部	-	-	-	-	-	-	-
<b>西屯區 XiTun</b>	<b>6</b>	<b>432</b>	<b>128</b>	<b>304</b>	<b>54</b>	<b>13</b>	<b>41</b>
市立中山國中	1	50	16	34	8	2	6
市立安和國中	1	83	24	59	8	3	5
市立至善國中	1	70	19	51	8	1	7
市立西苑高中附設國中部	-	-	-	-	-	-	-
市立漢口國中	1	80	22	58	8	1	7
市立福科國中	1	136	41	95	13	4	9
私立宜寧高中附設國中部	-	-	-	-	-	-	-
私立東大附屬實驗高中附設國中部	-	-	-	-	-	-	-
私立麗詒國中(小)	1	13	6	7	9	2	7
<b>南屯區 NanTun</b>	<b>4</b>	<b>369</b>	<b>123</b>	<b>246</b>	<b>40</b>	<b>8</b>	<b>32</b>
市立大業國中	1	133	49	84	12	2	10
市立大墩國中	1	69	25	44	8	2	6
市立惠文高中附設國中部	-	-	-	-	-	-	-
市立萬和國中	1	63	17	46	8	3	5
市立黎明國中	1	104	32	72	12	1	11
私立嶺東高中附設國中部	-	-	-	-	-	-	-
<b>太平區 Taiping</b>	<b>3</b>	<b>288</b>	<b>90</b>	<b>198</b>	<b>29</b>	<b>6</b>	<b>23</b>
市立中平國中	1	75	25	50	8	2	6
市立太平國中	1	78	25	53	8	1	7
市立長億高中附設國中部	-	-	-	-	-	-	-
市立新光國中	1	135	40	95	13	3	10
私立華盛頓高中附設國中部	-	-	-	-	-	-	-

資料來源：國中小(含補校)定期公務統計報表網路填報作業系統。

附註：1. 學生數為0者及高級中等學校附設國中部不列入本表校數統計。

2. 高級中等學校附設國中部之教職員人數無法與各該高級中等學校分開，均併於另表各該高級中等學校欄內。

3. 高級中等學校附設國中部之班級數、學生數及畢業生數均分別歸列本表各有關欄內。



Table 16. Summary of Junior High Schools in Taichung(Cont.2)

班級數 Number of Classes				Unit : School、Person、Class 學生數 Number of Students		
				總計 Grand Total		
合計 Total	七年級 Grade 7	八年級 Grade 8	九年級 Grade 9	合計 Total	男 Male	女 Female
<b>298</b>	<b>103</b>	<b>98</b>	<b>97</b>	<b>9,297</b>	<b>5,232</b>	<b>4,065</b>
18	6	6	6	444	219	225
10	3	2	5	161	83	78
62	21	22	19	1,734	922	812
25	10	9	6	673	327	346
67	24	21	22	2,135	1,046	1,089
50	17	16	17	1,286	671	615
12	4	4	4	335	167	168
3	1	1	1	65	39	26
51	17	17	17	2,464	1,758	706
<b>233</b>	<b>83</b>	<b>75</b>	<b>75</b>	<b>6,361</b>	<b>3,357</b>	<b>3,004</b>
18	6	6	6	363	212	151
31	10	10	11	693	329	364
27	9	9	9	638	325	313
49	18	14	17	1,230	673	557
30	11	10	9	825	412	413
52	19	17	16	1,664	914	750
2	1	1	-	33	13	20
19	7	6	6	791	415	376
5	2	2	1	124	64	60
<b>188</b>	<b>64</b>	<b>62</b>	<b>62</b>	<b>5,404</b>	<b>2,846</b>	<b>2,558</b>
53	18	18	17	1,717	913	804
30	10	10	10	796	390	406
30	10	10	10	926	483	443
25	8	8	9	593	329	264
38	14	12	12	985	520	465
12	4	4	4	387	211	176
<b>167</b>	<b>60</b>	<b>52</b>	<b>55</b>	<b>4,620</b>	<b>2,457</b>	<b>2,163</b>
28	9	9	10	635	330	305
30	10	9	11	672	375	297
34	12	11	11	915	469	446
55	21	17	17	1,492	781	711
20	8	6	6	906	502	404

表16. 臺中市國民中學歷年概況總表(續3)

單位：所、人、班

學年度別 (地區及學校別) Academic Year (District & School)	學生數		
	七年級Grade 7		八年級
	男 Male	女 Female	男 Male
<b>北屯區 BeiTun</b>	<b>1,891</b>	<b>1,541</b>	<b>1,745</b>
市立三光國中	79	89	65
市立大德國中	32	27	24
市立北新國中	364	291	304
市立四張犁國中	131	142	113
市立東山高中附設國中部	401	407	339
市立崇德國中	245	249	227
私立葳格高中附設國中部	58	71	55
私立磊川華德福實驗教育學校國中部	14	9	16
私立衛道高中附設國中部	567	256	602
<b>西屯區 XiTun</b>	<b>1,272</b>	<b>1,127</b>	<b>1,052</b>
市立中山國中	77	55	65
市立安和國中	122	134	102
市立至善國中	100	120	119
市立西苑高中附設國中部	265	217	204
市立漢口國中	171	150	115
市立福科國中	344	262	285
私立宜寧高中附設國中部	12	16	1
私立東大附屬實驗高中附設國中部	148	142	140
私立麗詒國中(小)	33	31	21
<b>南屯區 NanTun</b>	<b>1,017</b>	<b>972</b>	<b>929</b>
市立大業國中	302	280	321
市立大墩國中	159	162	106
市立惠文高中附設國中部	159	166	162
市立萬和國中	108	105	113
市立黎明國中	207	195	155
私立嶺東高中附設國中部	82	64	72
<b>太平區 Taiping</b>	<b>926</b>	<b>830</b>	<b>786</b>
市立中平國中	112	102	118
市立太平國中	156	122	130
市立長億高中附設國中部	162	156	148
市立新光國中	311	280	230
私立華盛頓高中附設國中部	185	170	160

資料來源：國中小（含補校）定期公務統計報表網路填報作業系統。

附註：1. 學生數為0者及高級中等學校附設國中部不列入本表校數統計。

2. 高級中等學校附設國中部之教職員人數無法與各該高級中等學校分開，均併於另表各該高級中等學校欄內。

3. 高級中等學校附設國中部之班級數、學生數及畢業生數均分別歸列本表各有關欄內。

Table 16. Summary of Junior High Schools in Taichung(Cont.3)

Unit : School、Person、Class					
Number of Students			上學年度畢業生數		
Grade 8	九年級Grade 9		Number of Graduates of Last Academic Year		
女 Female	男 Male	女 Female	合計 Total	男 Male	女 Female
<b>1,264</b>	<b>1,596</b>	<b>1,260</b>	<b>2,885</b>	<b>1,624</b>	<b>1,261</b>
57	75	79	134	55	79
23	27	28	62	33	29
268	254	253	500	244	256
115	83	89	169	89	80
328	306	354	656	329	327
189	199	177	419	227	192
54	54	43	118	63	55
9	9	8	17	10	7
221	589	229	810	574	236
<b>994</b>	<b>1,033</b>	<b>883</b>	<b>1,963</b>	<b>1,042</b>	<b>921</b>
49	70	47	104	54	50
122	105	108	233	119	114
106	106	87	202	117	85
167	204	173	423	234	189
142	126	121	231	107	124
251	285	237	522	274	248
4	-	-	-	-	-
132	127	102	216	118	98
21	10	8	32	19	13
<b>810</b>	<b>900</b>	<b>776</b>	<b>1,797</b>	<b>922</b>	<b>875</b>
271	290	253	587	298	289
121	125	123	272	144	128
137	162	140	343	171	172
82	108	77	195	102	93
140	158	130	278	144	134
59	57	53	122	63	59
<b>720</b>	<b>745</b>	<b>613</b>	<b>1,470</b>	<b>772</b>	<b>698</b>
118	100	85	191	92	99
94	89	81	250	138	112
153	159	137	323	164	159
231	240	200	455	238	217
124	157	110	251	140	111

表16. 臺中市國民中學歷年概況總表(續4)

單位：所、人、班

學年度別 (地區及學校別) Academic Year (District & School)	校數 Number of Schools	教師數 Number of Teachers			職員數 Number of Staffs		
		合計	男	女	合計	男	女
		Total	Male	Female	Total	Male	Female
<b>大里區 Dali</b>	<b>5</b>	<b>515</b>	<b>165</b>	<b>350</b>	<b>51</b>	<b>8</b>	<b>43</b>
市立大里高中附設國中部	-	-	-	-	-	-	-
市立立新國中	1	55	21	34	7	2	5
市立光正國中	1	63	23	40	8	2	6
市立光榮國中	1	135	47	88	12	1	11
市立成功國中	1	134	34	100	12	2	10
市立爽文國中	1	128	40	88	12	1	11
私立大明高中附設國中部	-	-	-	-	-	-	-
私立立人高中附設國中部	-	-	-	-	-	-	-
私立僑泰中學附設國中部	-	-	-	-	-	-	-
<b>霧峰區 Wufeng</b>	<b>2</b>	<b>112</b>	<b>42</b>	<b>70</b>	<b>18</b>	<b>4</b>	<b>14</b>
市立光復國中(小)	1	75	31	44	10	3	7
市立霧峰國中	1	37	11	26	8	1	7
<b>烏日區 Wuri</b>	<b>3</b>	<b>169</b>	<b>49</b>	<b>120</b>	<b>24</b>	<b>8</b>	<b>16</b>
市立光德國中	1	108	29	79	12	3	9
市立烏日國中	1	36	12	24	6	2	4
市立溪南國中	1	25	8	17	6	3	3
私立明道高中附設國中部	-	-	-	-	-	-	-
私立華德福大地實驗教育學校國中部	-	-	-	-	-	-	-
<b>豐原區 Fengyuan</b>	<b>4</b>	<b>472</b>	<b>159</b>	<b>313</b>	<b>41</b>	<b>9</b>	<b>32</b>
市立豐東國中	1	179	59	120	11	2	9
市立豐南國中	1	130	41	89	12	2	10
市立豐原國中	1	97	34	63	10	4	6
市立豐陽國中	1	66	25	41	8	1	7
<b>后里區 Houli</b>	<b>1</b>	<b>48</b>	<b>16</b>	<b>32</b>	<b>8</b>	<b>-</b>	<b>8</b>
市立后里國中	1	48	16	32	8	-	8
市立后綜高中附設國中部	-	-	-	-	-	-	-
<b>石岡區 Shigang</b>	<b>1</b>	<b>38</b>	<b>12</b>	<b>26</b>	<b>8</b>	<b>3</b>	<b>5</b>
市立石岡國中	1	38	12	26	8	3	5
<b>東勢區 Dongshi</b>	<b>3</b>	<b>145</b>	<b>49</b>	<b>96</b>	<b>19</b>	<b>8</b>	<b>11</b>
市立東華國中	1	25	11	14	5	2	3
市立東勢國中	1	91	30	61	8	2	6
市立東新國中	1	29	8	21	6	4	2

資料來源：國中小(含補校)定期公務統計報表網路填報作業系統。

附註：1. 學生數為0者及高級中等學校附設國中部不列入本表校數統計。

2. 高級中等學校附設國中部之教職員人數無法與各該高級中等學校分開，均併於另表各該高級中等學校欄內。

3. 高級中等學校附設國中部之班級數、學生數及畢業生數均分別歸列本表各有關欄內。

Table 16. Summary of Junior High Schools in Taichung(Cont.4)

				Unit : School、Person、Class		
班級數				學生數 Number of Students		
Number of Classes				總計 Grand Total		
合計	七年級	八年級	九年級	合計	男	女
Total	Grade 7	Grade 8	Grade 9	Total	Male	Female
<b>264</b>	<b>93</b>	<b>80</b>	<b>91</b>	<b>7,057</b>	<b>3,654</b>	<b>3,403</b>
20	7	6	7	420	214	206
21	7	6	8	398	202	196
25	8	9	8	613	319	294
51	17	16	18	1,201	602	599
54	20	14	20	1,337	705	632
51	19	16	16	1,508	733	775
2	-	-	2	50	19	31
17	7	5	5	648	358	290
23	8	8	7	882	502	380
<b>45</b>	<b>14</b>	<b>15</b>	<b>16</b>	<b>1,087</b>	<b>574</b>	<b>513</b>
30	10	10	10	841	445	396
15	4	5	6	246	129	117
<b>131</b>	<b>45</b>	<b>42</b>	<b>44</b>	<b>4,363</b>	<b>2,379</b>	<b>1,984</b>
43	16	14	13	1,178	598	580
15	5	4	6	326	160	166
10	3	3	4	177	96	81
60	20	20	20	2,623	1,488	1,135
3	1	1	1	59	37	22
<b>187</b>	<b>69</b>	<b>57</b>	<b>61</b>	<b>4,639</b>	<b>2,355</b>	<b>2,284</b>
72	28	22	22	1,937	968	969
52	19	16	17	1,258	623	635
38	13	12	13	930	513	417
25	9	7	9	514	251	263
<b>52</b>	<b>19</b>	<b>16</b>	<b>17</b>	<b>1,244</b>	<b>646</b>	<b>598</b>
19	7	5	7	421	218	203
33	12	11	10	823	428	395
<b>12</b>	<b>4</b>	<b>3</b>	<b>5</b>	<b>233</b>	<b>121</b>	<b>112</b>
12	4	3	5	233	121	112
<b>51</b>	<b>17</b>	<b>14</b>	<b>20</b>	<b>906</b>	<b>441</b>	<b>465</b>
7	2	2	3	110	63	47
36	12	10	14	729	343	386
8	3	2	3	67	35	32

表16. 臺中市國民中學歷年概況總表(續5)

單位：所、人、班

學年度別 (地區及學校別) Academic Year (District & School)	學生數		
	七年級Grade 7		八年級
	男 Male	女 Female	男 Male
<b>大里區 Dali</b>	<b>1,419</b>	<b>1,358</b>	<b>1,152</b>
市立大里高中附設國中部	84	92	65
市立立新國中	89	81	61
市立光正國中	129	100	102
市立光榮國中	230	225	203
市立成功國中	262	259	212
市立爽文國中	296	316	234
私立大明高中附設國中部	-	-	-
私立立人高中附設國中部	149	136	107
私立僑泰中學附設國中部	180	149	168
<b>霧峰區 Wufeng</b>	<b>220</b>	<b>184</b>	<b>200</b>
市立光復國中(小)	157	139	159
市立霧峰國中	63	45	41
<b>烏日區 Wuri</b>	<b>871</b>	<b>685</b>	<b>754</b>
市立光德國中	242	210	178
市立烏日國中	60	65	48
市立溪南國中	35	26	34
私立明道高中附設國中部	513	374	486
私立華德福大地實驗教育學校國中部	21	10	8
<b>豐原區 Fengyuan</b>	<b>958</b>	<b>870</b>	<b>733</b>
市立豐東國中	398	388	305
市立豐南國中	253	233	189
市立豐原國中	199	152	164
市立豐陽國中	108	97	75
<b>后里區 Houli</b>	<b>245</b>	<b>237</b>	<b>202</b>
市立后里國中	87	75	65
市立后綜高中附設國中部	158	162	137
<b>石岡區 Shigang</b>	<b>54</b>	<b>58</b>	<b>28</b>
市立石岡國中	54	58	28
<b>東勢區 Dongshi</b>	<b>163</b>	<b>166</b>	<b>136</b>
市立東華國中	24	12	19
市立東勢國中	123	142	105
市立東新國中	16	12	12

資料來源：國中小(含補校)定期公務統計報表網路填報作業系統。

附註：1. 學生數為0者及高級中等學校附設國中部不列入本表校數統計。

2. 高級中等學校附設國中部之教職員人數無法與各該高級中等學校分開，均併於另表各該高級中等學校欄內。

3. 高級中等學校附設國中部之班級數、學生數及畢業生數均分別歸列本表各有關欄內。

Table 16. Summary of Junior High Schools in Taichung(Cont.5)

Unit : School、Person、Class					
Number of Students			上學年度畢業生數		
Grade 8	九年級Grade 9		Number of Graduates of Last Academic Year		
女 Female	男 Male	女 Female	合計 Total	男 Male	女 Female
<b>1,046</b>	<b>1,083</b>	<b>999</b>	<b>2,404</b>	<b>1,264</b>	<b>1,140</b>
66	65	48	188	94	94
67	52	48	119	78	41
108	88	86	206	111	95
190	169	184	456	220	236
171	231	202	451	227	224
233	203	226	432	218	214
-	19	31	48	30	18
84	102	70	222	128	94
127	154	104	282	158	124
<b>184</b>	<b>154</b>	<b>145</b>	<b>357</b>	<b>193</b>	<b>164</b>
146	129	111	276	147	129
38	25	34	81	46	35
<b>674</b>	<b>754</b>	<b>625</b>	<b>1,517</b>	<b>898</b>	<b>619</b>
196	178	174	359	193	166
50	52	51	108	61	47
31	27	24	62	38	24
393	489	368	974	598	376
4	8	8	14	8	6
<b>722</b>	<b>664</b>	<b>692</b>	<b>1,524</b>	<b>790</b>	<b>734</b>
299	265	282	572	297	275
206	181	196	487	250	237
132	150	133	285	156	129
85	68	81	180	87	93
<b>186</b>	<b>199</b>	<b>175</b>	<b>406</b>	<b>211</b>	<b>195</b>
70	66	58	140	77	63
116	133	117	266	134	132
<b>30</b>	<b>39</b>	<b>24</b>	<b>73</b>	<b>37</b>	<b>36</b>
30	39	24	73	37	36
<b>149</b>	<b>142</b>	<b>150</b>	<b>313</b>	<b>165</b>	<b>148</b>
21	20	14	34	13	21
115	115	129	254	141	113
13	7	7	25	11	14

表16. 臺中市國民中學歷年概況總表(續6)

單位：所、人、班

學年度別 (地區及學校別) Academic Year (District & School)	校數 Number of Schools	教師數 Number of Teachers			職員數 Number of Staffs		
		合計	男	女	合計	男	女
		Total	Male	Female	Total	Male	Female
<b>和平區 Heping</b>	<b>2</b>	<b>39</b>	<b>15</b>	<b>24</b>	<b>10</b>	<b>4</b>	<b>6</b>
市立和平國中	1	20	6	14	4	2	2
市立梨山國中(小)	1	19	9	10	6	2	4
<b>新社區 Xinshe</b>	-	-	-	-	-	-	-
市立新社高中附設國中部	-	-	-	-	-	-	-
<b>潭子區 Tanzi</b>	<b>2</b>	<b>164</b>	<b>47</b>	<b>117</b>	<b>17</b>	<b>4</b>	<b>13</b>
市立潭子國中	1	61	19	42	7	1	6
市立潭秀國中	1	103	28	75	10	3	7
私立弘文高中附設國中部	-	-	-	-	-	-	-
私立常春藤高中附設國中部	-	-	-	-	-	-	-
<b>大雅區 Daya</b>	<b>2</b>	<b>258</b>	<b>79</b>	<b>179</b>	<b>24</b>	<b>5</b>	<b>19</b>
市立大華國中	1	130	34	96	12	4	8
市立大雅國中	1	128	45	83	12	1	11
國立中科實中附設國中部	-	-	-	-	-	-	-
<b>神岡區 Shengang</b>	<b>1</b>	<b>52</b>	<b>19</b>	<b>33</b>	<b>7</b>	<b>2</b>	<b>5</b>
市立神圳國中	1	52	19	33	7	2	5
市立神岡高工附設國中部	-	-	-	-	-	-	-
<b>大肚區 Dadu</b>	<b>1</b>	<b>87</b>	<b>22</b>	<b>65</b>	<b>8</b>	<b>2</b>	<b>6</b>
市立大道國中	1	87	22	65	8	2	6
<b>沙鹿區 Shalu</b>	<b>4</b>	<b>306</b>	<b>106</b>	<b>200</b>	<b>33</b>	<b>7</b>	<b>26</b>
市立公明國中	1	22	12	10	5	2	3
市立北勢國中	1	60	19	41	7	1	6
市立沙鹿國中	1	140	49	91	12	1	11
市立鹿寮國中	1	84	26	58	9	3	6
<b>龍井區 Longjing</b>	<b>2</b>	<b>109</b>	<b>28</b>	<b>81</b>	<b>15</b>	<b>5</b>	<b>10</b>
市立四箴國中	1	65	16	49	8	2	6
市立龍井國中	1	44	12	32	7	3	4
市立龍津高中附設國中部	-	-	-	-	-	-	-
<b>梧棲區 Wuqi</b>	<b>1</b>	<b>77</b>	<b>29</b>	<b>48</b>	<b>11</b>	<b>4</b>	<b>7</b>
市立中港高中附設國中部	-	-	-	-	-	-	-
市立梧棲國中	1	65	24	41	8	3	5
市立善水國中(小)	-	12	5	7	3	1	2

資料來源：國中小(含補校)定期公務統計報表網路填報作業系統。

附註：1. 學生數為0者及高級中等學校附設國中部不列入本表校數統計。

2. 高級中等學校附設國中部之教職員人數無法與各該高級中等學校分開，均併於另表各該高級中等學校欄內。

3. 高級中等學校附設國中部之班級數、學生數及畢業生數均分別歸列本表各有關欄內。



Table 16. Summary of Junior High Schools in Taichung(Cont.6)

班級數 Number of Classes				Unit : School、Person、Class 學生數 Number of Students		
				總計Grand Total		
合計 Total	七年級 Grade 7	八年級 Grade 8	九年級 Grade 9	合計 Total	男 Male	女 Female
<b>12</b>	<b>4</b>	<b>4</b>	<b>4</b>	<b>78</b>	<b>41</b>	<b>37</b>
6	2	2	2	40	24	16
6	2	2	2	38	17	21
<b>17</b>	<b>6</b>	<b>5</b>	<b>6</b>	<b>387</b>	<b>191</b>	<b>196</b>
17	6	5	6	387	191	196
<b>99</b>	<b>37</b>	<b>30</b>	<b>32</b>	<b>2,995</b>	<b>1,597</b>	<b>1,398</b>
25	7	7	11	476	248	228
40	16	12	12	1,074	551	523
25	10	8	7	1,093	600	493
9	4	3	2	352	198	154
<b>116</b>	<b>41</b>	<b>35</b>	<b>40</b>	<b>2,877</b>	<b>1,498</b>	<b>1,379</b>
52	17	16	19	1,325	698	627
49	19	14	16	1,151	590	561
15	5	5	5	401	210	191
<b>46</b>	<b>16</b>	<b>14</b>	<b>16</b>	<b>1,076</b>	<b>606</b>	<b>470</b>
21	7	7	7	496	270	226
25	9	7	9	580	336	244
<b>32</b>	<b>12</b>	<b>9</b>	<b>11</b>	<b>709</b>	<b>364</b>	<b>345</b>
32	12	9	11	709	364	345
<b>125</b>	<b>45</b>	<b>40</b>	<b>40</b>	<b>3,334</b>	<b>1,801</b>	<b>1,533</b>
9	3	3	3	158	86	72
24	10	7	7	623	337	286
58	20	19	19	1,541	832	709
34	12	11	11	1,012	546	466
<b>66</b>	<b>24</b>	<b>20</b>	<b>22</b>	<b>1,570</b>	<b>817</b>	<b>753</b>
25	9	8	8	561	301	260
17	6	5	6	397	212	185
24	9	7	8	612	304	308
<b>64</b>	<b>23</b>	<b>20</b>	<b>21</b>	<b>1,614</b>	<b>819</b>	<b>795</b>
36	13	12	11	1,111	550	561
25	9	7	9	503	269	234
3	1	1	1	-	-	-

表16. 臺中市國民中學歷年概況總表(續7)

單位：所、人、班

學年度別 (地區及學校別) Academic Year (District & School)	學生數		
	七年級Grade 7		八年級
	男 Male	女 Female	男 Male
<b>和平區 Heping</b>	<b>8</b>	<b>14</b>	<b>19</b>
市立和平國中	6	6	9
市立梨山國中(小)	2	8	10
<b>新社區 Xinshe</b>	<b>83</b>	<b>64</b>	<b>46</b>
市立新社高中附設國中部	83	64	46
<b>潭子區 Tanzi</b>	<b>645</b>	<b>551</b>	<b>462</b>
市立潭子國中	95	64	82
市立潭秀國中	218	212	168
私立弘文高中附設國中部	238	215	162
私立常春藤高中附設國中部	94	60	50
<b>大雅區 Daya</b>	<b>525</b>	<b>552</b>	<b>492</b>
市立大華國中	226	235	228
市立大雅國中	241	245	184
國立中科實中附設國中部	58	72	80
<b>神岡區 Shengang</b>	<b>224</b>	<b>168</b>	<b>192</b>
市立神岡國中	97	72	88
市立神岡高工附設國中部	127	96	104
<b>大肚區 Dadu</b>	<b>139</b>	<b>148</b>	<b>114</b>
市立大道國中	139	148	114
<b>沙鹿區 Shalu</b>	<b>699</b>	<b>556</b>	<b>559</b>
市立公明國中	34	27	24
市立北勢國中	146	127	98
市立沙鹿國中	322	244	258
市立鹿寮國中	197	158	179
<b>龍井區 Longjing</b>	<b>301</b>	<b>296</b>	<b>249</b>
市立四箴國中	117	94	100
市立龍井國中	70	80	63
市立龍津高中附設國中部	114	122	86
<b>梧棲區 Wuqi</b>	<b>281</b>	<b>315</b>	<b>271</b>
市立中港高中附設國中部	183	209	174
市立梧棲國中	98	106	97
市立善水國中(小)	-	-	-

資料來源：國中小（含補校）定期公務統計報表網路填報作業系統。

附註：1. 學生數為0者及高級中等學校附設國中部不列入本表校數統計。

2. 高級中等學校附設國中部之教職員人數無法與各該高級中等學校分開，均併於另表各該高級中等學校欄內。

3. 高級中等學校附設國中部之班級數、學生數及畢業生數均分別歸列本表各有關欄內。

Table 16. Summary of Junior High Schools in Taichung(Cont.7)

Unit : School、Person、Class					
Number of Students			上學年度畢業生數		
Grade 8	九年級Grade 9		Number of Graduates of Last Academic Year		
女 Female	男 Male	女 Female	合計 Total	男 Male	女 Female
<b>10</b>	<b>14</b>	<b>13</b>	<b>29</b>	<b>14</b>	<b>15</b>
5	9	5	15	6	9
5	5	8	14	8	6
<b>74</b>	<b>62</b>	<b>58</b>	<b>144</b>	<b>81</b>	<b>63</b>
74	62	58	144	81	63
<b>427</b>	<b>490</b>	<b>420</b>	<b>964</b>	<b>534</b>	<b>430</b>
94	71	70	195	105	90
149	165	162	303	169	134
139	200	139	370	216	154
45	54	49	96	44	52
<b>422</b>	<b>481</b>	<b>405</b>	<b>922</b>	<b>475</b>	<b>447</b>
206	244	186	456	248	208
157	165	159	341	163	178
59	72	60	125	64	61
<b>146</b>	<b>190</b>	<b>156</b>	<b>355</b>	<b>202</b>	<b>153</b>
71	85	83	153	83	70
75	105	73	202	119	83
<b>96</b>	<b>111</b>	<b>101</b>	<b>235</b>	<b>116</b>	<b>119</b>
96	111	101	235	116	119
<b>496</b>	<b>543</b>	<b>481</b>	<b>1,077</b>	<b>551</b>	<b>526</b>
36	28	9	67	33	34
82	93	77	165	80	85
233	252	232	488	251	237
145	170	163	357	187	170
<b>234</b>	<b>267</b>	<b>223</b>	<b>556</b>	<b>310</b>	<b>246</b>
90	84	76	224	125	99
51	79	54	122	75	47
93	104	93	210	110	100
<b>261</b>	<b>267</b>	<b>219</b>	<b>498</b>	<b>248</b>	<b>250</b>
190	193	162	373	183	190
71	74	57	125	65	60
-	-	-	-	-	-

表16. 臺中市國民中學歷年概況總表(續8)

單位：所、人、班

學年度別 (地區及學校別) Academic Year (District & School)	校數 Number of Schools	教師數 Number of Teachers			職員數 Number of Staffs		
		合計	男	女	合計	男	女
		Total	Male	Female	Total	Male	Female
<b>清水區 Qingshui</b>	<b>3</b>	<b>219</b>	<b>71</b>	<b>148</b>	<b>25</b>	<b>7</b>	<b>18</b>
市立清水國中	1	162	49	113	13	2	11
市立清泉國中	1	38	14	24	7	4	3
市立清海國中	1	19	8	11	5	1	4
<b>大甲區 Dajia</b>	<b>3</b>	<b>282</b>	<b>85</b>	<b>197</b>	<b>26</b>	<b>7</b>	<b>19</b>
市立大甲國中	1	138	40	98	12	3	9
市立日南國中	1	62	19	43	7	3	4
市立順天國中	1	82	26	56	7	1	6
<b>外埔區 Waipu</b>	<b>1</b>	<b>44</b>	<b>16</b>	<b>28</b>	<b>7</b>	<b>-</b>	<b>7</b>
市立外埔國中	1	44	16	28	7	-	7
<b>大安區 Da'an</b>	<b>1</b>	<b>23</b>	<b>8</b>	<b>15</b>	<b>6</b>	<b>1</b>	<b>5</b>
市立大安國中	1	23	8	15	6	1	5

資料來源：國中小（含補校）定期公務統計報表網路填報作業系統。

附註：1. 學生數為0者及高級中等學校附設國中部不列入本表校數統計。

2. 高級中等學校附設國中部之教職員人數無法與各該高級中等學校分開，均併於另表各該高級中等學校欄內。

3. 高級中等學校附設國中部之班級數、學生數及畢業生數均分別歸列本表各有關欄內。

Table 16. Summary of Junior High Schools in Taichung(Cont.8)

班級數 Number of Classes				Unit : School、Person、Class 學生數 Number of Students		
				總計 Grand Total		
合計 Total	七年級 Grade 7	八年級 Grade 8	九年級 Grade 9	合計 Total	男 Male	女 Female
<b>83</b>	<b>28</b>	<b>26</b>	<b>29</b>	<b>1,989</b>	<b>1,022</b>	<b>967</b>
63	22	20	21	1,645	831	814
14	4	4	6	266	147	119
6	2	2	2	78	44	34
<b>111</b>	<b>39</b>	<b>34</b>	<b>38</b>	<b>2,593</b>	<b>1,329</b>	<b>1,264</b>
54	19	18	17	1,361	704	657
26	9	7	10	541	279	262
31	11	9	11	691	346	345
<b>16</b>	<b>5</b>	<b>6</b>	<b>5</b>	<b>324</b>	<b>169</b>	<b>155</b>
16	5	6	5	324	169	155
<b>7</b>	<b>2</b>	<b>2</b>	<b>3</b>	<b>85</b>	<b>45</b>	<b>40</b>
7	2	2	3	85	45	40

表16. 臺中市國民中學歷年概況總表(續9完)

單位：所、人、班

學年度別 (地區及學校別) Academic Year (District & School)	學生數		
	七年級Grade 7		八年級
	男 Male	女 Female	男 Male
<b>清水區 Qingshui</b>	<b>376</b>	<b>369</b>	<b>334</b>
市立清水國中	312	315	266
市立清泉國中	52	37	50
市立清海國中	12	17	18
<b>大甲區 Dajia</b>	<b>479</b>	<b>502</b>	<b>438</b>
市立大甲國中	274	252	239
市立日南國中	95	118	90
市立順天國中	110	132	109
<b>外埔區 Waipu</b>	<b>54</b>	<b>47</b>	<b>57</b>
市立外埔國中	54	47	57
<b>大安區 Da'an</b>	<b>13</b>	<b>16</b>	<b>17</b>
市立大安國中	13	16	17

資料來源：國中小（含補校）定期公務統計報表網路填報作業系統。

附註：1. 學生數為0者及高級中等學校附設國中部不列入本表校數統計。

2. 高級中等學校附設國中部之教職員人數無法與各該高級中等學校分開，均併於另表各該高級中等學校欄內。

3. 高級中等學校附設國中部之班級數、學生數及畢業生數均分別歸列本表各有關欄內。

Table 16. Summary of Junior High Schools in Taichung(Cont.9 End)

Unit : School 、 Person 、 Class

Number of Students			上學年度畢業生數 Number of Graduates of Last Academic Year		
Grade 8	九年級Grade 9				
女 Female	男 Male	女 Female	合計 Total	男 Male	女 Female
<b>313</b>	<b>312</b>	<b>285</b>	<b>586</b>	<b>283</b>	<b>303</b>
264	253	235	479	232	247
40	45	42	88	43	45
9	14	8	19	8	11
<b>376</b>	<b>412</b>	<b>386</b>	<b>895</b>	<b>477</b>	<b>418</b>
215	191	190	443	240	203
69	94	75	201	110	91
92	127	121	251	127	124
<b>64</b>	<b>58</b>	<b>44</b>	<b>107</b>	<b>55</b>	<b>52</b>
64	58	44	107	55	52
<b>13</b>	<b>15</b>	<b>11</b>	<b>34</b>	<b>21</b>	<b>13</b>
13	15	11	34	21	13

表17.臺中市國民中學歷年各年級原住民學生數

單位：人

學年度別 (族籍別) Academic Year (Racial)		總計 Grand Total			七年級 Grade 7	
		合計	男	女	合計	男
		Total	Male	Female	Total	Male
103 學年度	2014-15	1,892	960	932	624	316
104 學年度	2015-16	1,808	933	875	543	287
105 學年度	2016-17	1,744	890	854	530	264
106 學年度	2017-18	1,696	876	820	594	320
107 學年度	2018-19	1,693	865	828	537	278
108 學年度	2019-20	1,772	928	844	624	329
109 學年度	2020-21	1,693	853	840	531	252
110 學年度	2021-22	1,739	864	875	560	271
111 學年度	2022-23	1,682	830	852	552	282
112 學年度	2023-24	1,713	879	834	578	313
<b>113 學年度</b>	<b>2024-25</b>	<b>1,863</b>	<b>983</b>	<b>880</b>	<b>637</b>	<b>339</b>
阿美族 Amis		536	275	261	185	100
泰雅族 Atayal		430	220	210	149	75
排灣族 Paiwan		395	213	182	131	72
布農族 Bunun		280	154	126	91	42
卑南族 Puyuma		32	16	16	8	4
鄒(曹)族 Tsou		14	9	5	5	4
魯凱族 Rukai		22	11	11	6	3
賽夏族 Saisiyat		19	10	9	8	5
雅美族 Yami		17	10	7	7	5
邵族 Thao		17	9	8	7	3
噶瑪蘭族 Kavalan		4	2	2	1	1
太魯閣族 Truku		55	32	23	20	15
撒奇萊雅族 Sakizaya		2	1	1	1	-
賽德克族 Sdeiq		36	19	17	16	9
拉阿魯哇族 Hla'alua		-	-	-	-	-
卡那卡那富族 Kanakanavu		4	2	2	2	1
尚未申報族籍 Undeclared		-	-	-	-	-

資料來源：國中小（含補校）定期公務統計報表網路填報作業系統。

附註：本表含高級中等學校附設國中部之學生數。



Table 17. Number of Indigenous Students in Junior High Schools  
by Grade in Taichung

Unit : Person

	八年級 Grade 8			九年級 Grade 9		
女 Female	合計 Total	男 Male	女 Female	合計 Total	男 Male	女 Female
308	615	317	298	653	327	326
256	638	323	315	627	323	304
266	563	296	267	651	330	321
274	536	260	276	566	296	270
259	611	326	285	545	261	284
295	537	272	265	611	327	284
279	625	323	302	537	278	259
289	539	258	281	640	335	305
270	570	281	289	560	267	293
265	553	281	272	582	285	297
<b>298</b>	<b>638</b>	<b>343</b>	<b>295</b>	<b>588</b>	<b>301</b>	<b>287</b>
85	191	99	92	160	76	84
74	144	74	70	137	71	66
59	133	73	60	131	68	63
49	93	60	33	96	52	44
4	14	6	8	10	6	4
1	5	3	2	4	2	2
3	10	4	6	6	4	2
3	3	2	1	8	3	5
2	6	3	3	4	2	2
4	6	5	1	4	1	3
-	2	1	1	1	-	1
5	16	6	10	19	11	8
1	-	-	-	1	1	-
7	14	6	8	6	4	2
-	-	-	-	-	-	-
1	1	1	-	1	-	1
-	-	-	-	-	-	-

表18. 臺中市國民中學歷年各年級新住民子女學生數

單位：人

學年度別 (族籍別) Academic Year (Racial)		總計 Grand Total			七年級 Grade 7	
		合計 Total	男 Male	女 Female	合計 Total	男 Male
103 學年度	2014-15	6,716	3,388	3,328	2,539	1,336
104 學年度	2015-16	7,599	3,866	3,733	2,580	1,302
105 學年度	2016-17	7,811	3,953	3,858	2,475	1,207
106 學年度	2017-18	7,538	3,792	3,746	2,316	1,188
107 學年度	2018-19	7,098	3,578	3,520	2,204	1,117
108 學年度	2019-20	6,473	3,282	3,191	1,842	915
109 學年度	2020-21	5,781	2,909	2,872	1,633	829
110 學年度	2021-22	5,003	2,515	2,488	1,428	697
111 學年度	2022-23	4,452	2,257	2,195	1,289	679
112 學年度	2023-24	4,120	2,071	2,049	1,300	647
<b>113學年度</b>	<b>2024-25</b>	<b>4,068</b>	<b>2,070</b>	<b>1,998</b>	<b>1,384</b>	<b>682</b>
大陸地區	Mainland China	1,986	1,015	971	670	328
港、澳	Hong Kong & Macao	83	38	45	35	13
越南	Vietnam	1,220	620	600	401	195
印尼	Indonesia	220	109	111	70	35
泰國	Thailand	108	56	52	40	20
菲律賓	Philippines	110	60	50	34	15
柬埔寨	Cambodia	63	39	24	21	12
日本	Japan	40	24	16	18	14
馬來西亞	Malaysia	56	27	29	21	11
美國	USA	36	16	20	14	9
南韓	South Korea	17	11	6	7	4
緬甸	Myanmar	22	12	10	10	5
新加坡	Singapore	4	2	2	2	2
加拿大	Canada	14	3	11	4	1
其他	Others	89	38	51	37	18

資料來源：國中小（含補校）定期公務統計報表網路填報作業系統。

附註：本表含高級中等學校附設國中部之學生數。

Table 18. Number of New Immigrant Children Students  
in Junior High Schools by Grade in Taichung

Unit : Person

	八年級 Grade 8			九年級 Grade 9		
女 Female	合計 Total	男 Male	女 Female	合計 Total	男 Male	女 Female
1,203	2,351	1,159	1,192	1,826	893	933
1,278	2,616	1,383	1,233	2,403	1,181	1,222
1,268	2,658	1,333	1,325	2,678	1,413	1,265
1,128	2,511	1,235	1,276	2,711	1,369	1,342
1,087	2,360	1,215	1,145	2,534	1,246	1,288
927	2,244	1,141	1,103	2,387	1,226	1,161
804	1,865	925	940	2,283	1,155	1,128
731	1,672	853	819	1,903	965	938
610	1,476	723	753	1,687	855	832
653	1,339	703	636	1,481	721	760
<b>702</b>	<b>1,322</b>	<b>669</b>	<b>653</b>	<b>1,362</b>	<b>719</b>	<b>643</b>
342	658	339	319	658	348	310
22	27	14	13	21	11	10
206	390	200	190	429	225	204
35	77	37	40	73	37	36
20	33	15	18	35	21	14
19	37	21	16	39	24	15
9	17	9	8	25	18	7
4	10	5	5	12	5	7
10	19	7	12	16	9	7
5	10	3	7	12	4	8
3	6	4	2	4	3	1
5	8	5	3	4	2	2
-	-	-	-	2	-	2
3	4	-	4	6	2	4
19	26	10	16	26	10	16

表19. 臺中市國民中學中途輟學學生概況

單位：人、%

學 年 度 別 (身分別) Academic Year (indigene)	中輟生人數			
	總計	性別 Sex		個人 Individual Factor
		男 Male	女 Female	
102 學年度 2013-14	350	168	182	182
103 學年度 2014-15	364	187	177	184
104 學年度 2015-16	320	158	162	150
105 學年度 2016-17	283	163	120	147
106 學年度 2017-18	269	159	110	148
107 學年度 2018-19	289	163	126	142
108 學年度 2019-20	220	102	118	117
109 學年度 2020-21	168	79	89	83
110 學年度 2021-22	150	76	74	75
111 學年度 2022-23	176	98	78	98
<b>112 學年度 2023-24</b>	<b>176</b>	<b>99</b>	<b>77</b>	<b>101</b>
一般生 general	153	87	66	89
原住民生 indigene	23	12	11	12

資料來源：全國國民中小學中輟生通報及復學系統。

附註：1. 本表含高級中等學校附設國中部之學生數。

2. 因系統為動態資料，不同時點資料未必相同。112學年度資料下載時間為113年11月8日。

Table 19. Number of Students Suspending from School in Junior High School in Taichung

Unit : Person 、%

Number of Students Suspending from School					復學人數 Back to School	
輟學原因 Factor				中輟率	總計	復學率
家庭	學校	社會	其他			
Family Factor	School Factor	Society Factor	Others	Rate	Grand Total	Rate
60	30	72	6	0.32	296	84.57
53	45	72	10	0.35	320	87.91
58	35	69	8	0.33	281	87.81
49	32	44	11	0.32	237	83.75
45	31	38	7	0.32	216	80.30
43	32	57	15	0.35	236	81.66
41	16	36	10	0.27	191	86.82
26	17	35	7	0.21	151	89.88
21	16	30	8	0.19	139	92.67
32	20	20	6	0.23	155	88.07
<b>23</b>	<b>16</b>	<b>23</b>	<b>13</b>	<b>0.24</b>	<b>162</b>	<b>92.05</b>
19	15	19	11	0.21	140	91.50
4	1	4	2	1.34	22	95.65

表20. 臺中市國民中學歷年教師性別及學歷

單位：人、%

學年度別 (隸屬別) Academic Year (School Categories)	總計 Grand Total	性別 Sex		研究所 Graduate School
		男 Male	女 Female	
103 學年度 2014-15	6,412	1,993	4,419	3,091
104 學年度 2015-16	6,131	1,869	4,262	3,294
105 學年度 2016-17	5,776	1,766	4,010	3,335
106 學年度 2017-18	5,523	1,678	3,845	3,395
107 學年度 2018-19	5,532	1,687	3,845	3,530
學年度別 (隸屬別) Academic Year (School Categories)	總計 Grand Total	性別 Sex		博士 Ph.D.
		男 Male	女 Female	
108 學年度 2019-20	5,583	1,699	3,884	75
109 學年度 2020-21	5,516	1,687	3,829	74
110 學年度 2021-22	5,488	1,712	3,776	73
百分比 (%)	99.80	31.13	68.67	1.33
國立 National	-	-	-	-
市立 Municipal	5,475	1,704	3,771	73
私立 Private	13	8	5	-
111 學年度 2022-23	5,499	1,701	3,798	74
百分比 (%)	100.00	30.93	69.07	1.35
國立 National	-	-	-	-
市立 Municipal	5,481	1,691	3,790	74
私立 Private	18	10	8	-
112 學年度 2023-24	5,442	1,687	3,755	77
百分比 (%)	100.00	31.00	69.00	1.41
國立 National	-	-	-	-
市立 Municipal	5,428	1,680	3,748	77
私立 Private	14	7	7	-
<b>113 學年度 2024-25</b>	<b>5,607</b>	<b>1,749</b>	<b>3,858</b>	<b>81</b>
百分比 (%)	100.00	31.19	68.81	1.44
國立 National	-	-	-	-
市立 Municipal	5,594	1,743	3,851	81
私立 Private	13	6	7	-

資料來源：國中小（含補校）定期公務統計報表網路填報作業系統。

附註：1.高級中等學校附設國中部之教職員人數均歸列於各該高級中等學校內。

2.自108學年起，「教育大學及師範校院」、「一般大學校教育系」及「一般大學校院一般系」三者整合為「學士」；「師範專科」及「其他專科」整合為「專科」。

3.因採四捨五入法，百分比合計容或不等於一百。

Table 20. Number of Teachers in Junior High Schools by Sex  
and Educational Background in Taichung

Unit : Person 、%

學歷別 Educational Background					
教育大學及 師範院校 Normal College & Univ.	一般大學校院 教育系 Education Department of University	一般大學院校 一般系 University & College	師範 專科 Jr. Normal College	其他 專科 Junior College	其他 Others
1,795	164	1,354	1	3	4
1,495	101	1,239	-	-	2
1,318	149	966	-	2	6
1,162	98	864	-	4	-
1,065	98	837	-	2	-
學歷別 Educational Background					
碩士 Master's degree	學士 Bachelors' degree	專科 Junior College	其他 Others		
3,554	1,953	1	-		
3,575	1,866	1	-		
3,629	1,785	1	-		
65.99	32.46	0.02	-		
-	-	-	-		
3,625	1,776	1	-		
4	9	-	-		
3,674	1,750	1	-		
66.81	31.82	0.02	-		
-	-	-	-		
3,665	1,741	1	-		
9	9	-	-		
3,665	1,698	2	-		
67.35	31.20	0.04	-		
-	-	-	-		
3,659	1,690	2	-		
6	8	-	-		
<b>3,763</b>	<b>1,761</b>	<b>2</b>	-		
67.11	31.41	0.04	-		
-	-	-	-		
3,757	1,754	2	-		
6	7	-	-		

表21. 臺中市國民中學歷年教師年齡分組

單位：人、%

學年度別 (隸屬別) Academic Year (School Categories)	總計 Grand Total	未滿25歲 Under Age 25	25-未滿30歲 Age 25-29	30-未滿35歲 Age 30-34	35-未滿40歲 Age 35-39
103 學年度 2014-15	6,412	88	688	1,250	1,381
105 學年度 2016-17	5,776	40	352	918	1,347
106 學年度 2017-18	5,523	34	279	789	1,287
107 學年度 2018-19	5,532	49	262	656	1,234
108 學年度 2019-20	5,583	46	299	603	1,163
百分比 (%)	100.00	0.82	5.36	10.80	20.83
國立 National	-	-	-	-	-
市立 Municipal	5,569	46	296	601	1,160
私立 Private	14	-	3	2	3
109 學年度 2020-21	5,516	48	288	486	1,009
百分比 (%)	100.00	0.87	5.22	8.81	18.29
國立 National	-	-	-	-	-
市立 Municipal	5,504	48	287	482	1,005
私立 Private	12	-	1	4	4
110 學年度 2021-22	5,488	42	259	405	850
百分比 (%)	100.00	0.77	4.72	7.38	15.49
國立 National	-	-	-	-	-
市立 Municipal	5,475	42	257	402	849
私立 Private	13	-	2	3	1
111 學年度 2022-23	5,499	31	244	370	750
百分比 (%)	100.00	0.56	4.44	6.73	13.64
國立 National	-	-	-	-	-
市立 Municipal	5,481	31	241	366	747
私立 Private	18	-	3	4	3
112 學年度 2023-24	5,442	30	235	350	656
百分比 (%)	100.00	0.55	4.32	6.43	12.05
國立 National	-	-	-	-	-
市立 Municipal	5,428	30	235	345	653
私立 Private	14	-	-	5	3
<b>113 學年度 2024-25</b>	<b>5,607</b>	<b>48</b>	<b>271</b>	<b>366</b>	<b>592</b>
百分比 (%)	100.00	0.86	4.83	6.53	10.56
國立 National	-	-	-	-	-
市立 Municipal	5,594	48	271	362	590
私立 Private	13	-	-	4	2

資料來源：國中小（含補校）定期公務統計報表網路填報作業系統。

附註：1.高級中等學校附設國中部之教職員人數均歸列於各該高級中等學校內。

2.因採四捨五入法，百分比合計容或不等於一百。



Table 21. Number of Teachers in Junior High Schools by Age Group  
in Taichung

Unit : Person 、 %

40-未滿45歲 Age 40-44	45-未滿50歲 Age 45-49	50-未滿55歲 Age 50-54	55-未滿60歲 Age 55-59	60-未滿65歲 Age 60-64	65 歲以上 Age 65 & Over
1,229	1,089	511	146	30	-
1,264	1,142	528	146	39	-
1,234	1,133	574	147	46	-
1,298	1,148	656	180	48	1
1,273	1,165	764	217	53	-
22.80	20.87	13.68	3.89	0.95	-
-	-	-	-	-	-
1,270	1,165	762	216	53	-
3	-	2	1	-	-
1,323	1,185	839	263	75	-
23.98	21.48	15.21	4.77	1.36	-
-	-	-	-	-	-
1,322	1,185	838	262	75	-
1	-	1	1	-	-
1,315	1,251	928	356	80	2
23.96	22.80	16.91	6.49	1.46	0.04
-	-	-	-	-	-
1,311	1,249	928	356	79	2
4	2	-	-	1	-
1,311	1,242	1,017	427	103	4
23.84	22.59	18.49	7.77	1.87	0.07
-	-	-	-	-	-
1,306	1,242	1,015	427	102	4
5	-	2	-	1	-
1,238	1,256	1,040	512	124	1
22.75	23.08	19.11	9.41	2.28	0.02
-	-	-	-	-	-
1,234	1,256	1,039	512	123	1
4	-	1	-	1	-
<b>1,152</b>	<b>1,344</b>	<b>1,091</b>	<b>585</b>	<b>150</b>	<b>8</b>
20.55	23.97	19.46	10.43	2.68	0.14
-	-	-	-	-	-
1,150	1,342	1,091	583	149	8
2	2	-	2	1	-

表22. 臺中市國民中學歷年教師服務年資

單位：人、%

學年度別 (隸屬別) Academic Year (School Categories)	總計 Grand Total	未滿5年 Under 5 Years	5年-未滿10年 5-9 Years
103 學年度 2014-15	6,412	1,311	1,125
105 學年度 2016-17	5,776	874	800
106 學年度 2017-18	5,523	656	758
107 學年度 2018-19	5,532	671	713
108 學年度 2019-20	5,583	704	675
百分比 (%)	100.00	12.61	12.09
國立 National	-	-	-
市立 Municipal	5,569	700	672
私立 Private	14	4	3
109 學年度 2020-21	5,516	726	553
百分比 (%)	100.00	13.16	10.03
國立 National	-	-	-
市立 Municipal	5,504	720	550
私立 Private	12	6	3
110 學年度 2021-22	5,488	733	506
百分比 (%)	100.00	13.36	9.22
國立 National	-	-	-
市立 Municipal	5,475	731	500
私立 Private	13	2	6
111 學年度 2022-23	5,499	728	431
百分比 (%)	100.00	13.24	7.84
國立 National	-	-	-
市立 Municipal	5,481	721	426
私立 Private	18	7	5
112 學年度 2023-24	5,442	734	340
百分比 (%)	100.00	13.49	6.25
國立 National	-	-	-
市立 Municipal	5,428	730	336
私立 Private	14	4	4
<b>113 學年度 2024-25</b>	<b>5,607</b>	<b>933</b>	<b>326</b>
百分比 (%)	100.00	16.64	5.81
國立 National	-	-	-
市立 Municipal	5,594	926	321
私立 Private	13	7	5

資料來源：國中小（含補校）定期公務統計報表網路填報作業系統。

附註：1.高級中等學校附設國中部之教職員人數均歸列於各該高級中等學校內。

2.因採四捨五入法，百分比合計容或不等於一百。

Table 22. Number of Teachers in Junior High Schools by Teaching Length  
in Taichung

Unit : Person 、 %

10年-未滿15年 10-14 Years	15年-未滿20年 15-19 Years	20年-未滿25年 20-24 Years	25年-未滿30年 25-29 Years	30 年以上 30 Years & Over
1,490	1,015	917	435	119
1,530	1,083	968	405	116
1,438	1,128	1,000	423	120
1,301	1,278	929	493	147
1,090	1,433	904	597	180
19.52	25.67	16.19	10.69	3.22
-	-	-	-	-
1,084	1,433	903	597	180
6	-	1	-	-
910	1,472	942	700	213
16.50	26.69	17.08	12.69	3.86
-	-	-	-	-
909	1,471	942	699	213
1	1	-	1	-
773	1,445	1,034	729	268
14.09	26.33	18.84	13.28	4.88
-	-	-	-	-
769	1,445	1,034	728	268
4	-	-	1	-
779	1,356	1,055	839	311
14.17	24.66	19.19	15.26	5.66
-	-	-	-	-
774	1,356	1,055	838	311
5	-	-	1	-
714	1,274	1,207	773	400
13.12	23.41	22.18	14.20	7.35
-	-	-	-	-
710	1,273	1,207	773	399
4	1	-	-	1
<b>706</b>	<b>1,041</b>	<b>1,365</b>	<b>757</b>	<b>479</b>
12.59	18.57	24.34	13.50	8.54
-	-	-	-	-
705	1,041	1,365	757	479
1	-	-	-	-

表23. 臺中市國民中學歷年班級、教師、學生數比例

單位：人

學年度別 (地區別) Academic Year (District)	每班教師數 Number of Teachers per Class			
	合計 Total	國 立 National	市 立 Municipal	私 立 Private
103 學年度 2014-15	2.33	--	2.33	2.67
104 學年度 2015-16	2.37	--	2.37	2.67
105 學年度 2016-17	2.37	--	2.37	2.33
106 學年度 2017-18	2.39	--	2.39	2.33
107 學年度 2018-19	2.47	--	2.47	3.00
108 學年度 2019-20	2.54	--	2.54	4.67
109 學年度 2020-21	2.57	--	2.57	3.00
110 學年度 2021-22	2.59	--	2.59	2.60
111 學年度 2022-23	2.59	--	2.59	3.60
112 學年度 2023-24	2.61	--	2.60	2.80
<b>113 學年度 2024-25</b>	<b>2.59</b>	<b>--</b>	<b>2.59</b>	<b>2.60</b>
中 區 Central	--	--	--	--
東 區 East	2.80	--	2.80	--
南 區 South	2.55	--	2.55	--
西 區 West	2.70	--	2.70	--
北 區 North	2.56	--	2.56	--
北屯區 BeiTun	2.56	--	2.56	--
西屯區 XiTun	2.65	--	2.65	2.60
南屯區 NanTun	2.53	--	2.53	--
太平區 Taiping	2.55	--	2.55	--
大里區 Dali	2.55	--	2.55	--
霧峰區 Wufeng	2.49	--	2.49	--
烏日區 Wuri	2.49	--	2.49	--
豐原區 Fengyuan	2.52	--	2.52	--
后里區 Houli	2.53	--	2.53	--
石岡區 Shigang	3.17	--	3.17	--
東勢區 Dongshi	2.84	--	2.84	--
和平區 Heping	3.25	--	3.25	--
新社區 Xinshe	--	--	--	--
潭子區 Tanzi	2.52	--	2.52	--
大雅區 Daya	2.55	--	2.55	--
神岡區 Shengang	2.48	--	2.48	--
大肚區 Dadu	2.72	--	2.72	--
沙鹿區 Shalu	2.45	--	2.45	--
龍井區 Longjing	2.60	--	2.60	--
梧棲區 Wuqi	2.75	--	2.75	--
清水區 Qingshui	2.64	--	2.64	--
大甲區 Dajia	2.54	--	2.54	--
外埔區 Waipu	2.75	--	2.75	--
大安區 Da'an	3.29	--	3.29	--

資料來源：國中小（含補校）定期公務統計報表網路填報作業系統。

附註：1.每班教師數、生師比例二項均以國中全校計算，即教師數、班級數、學生數均含普通班及自足式特殊班，不包含高級中等學校附設之國中部。

說明：2.每班學生數則以國中之普通班班級學生數計算，包含高級中等學校附設之國中部。

Table 23. Ratio of Classes, Teachers and Students in Junior High Schools  
in Taichung

Unit : Person

每班學生數 Number of Students per Ordinary Class				生師比 Number of Students Per Teacher			
合計 Total	國 立 National	市 立 Municipal	私 立 Private	合計 Total	國 立 National	市 立 Municipal	私 立 Private
30.72	-	28.90	49.52	12.29	--	12.30	6.63
30.10	-	28.24	47.78	11.80	--	11.81	7.63
29.06	30.00	27.15	45.90	11.31	--	11.32	6.29
28.54	30.00	26.66	44.42	11.03	--	11.03	5.29
28.16	29.83	26.28	43.76	10.49	--	10.50	5.11
28.10	29.75	26.22	42.97	10.16	--	10.17	4.57
28.01	25.93	26.12	42.97	10.00	--	10.01	6.75
27.79	25.80	25.88	42.61	9.84	--	9.84	7.77
26.70	25.13	24.77	41.59	9.35	--	9.36	5.44
26.47	26.47	24.54	41.28	9.24	--	9.24	6.93
<b>26.91</b>	<b>26.73</b>	<b>25.06</b>	<b>41.22</b>	<b>9.55</b>	<b>--</b>	<b>9.55</b>	<b>9.54</b>
--	--	--	--	--	--	--	--
21.17	--	21.17	--	7.55	--	7.55	--
25.26	--	21.27	37.44	8.36	--	8.36	--
28.44	--	28.44	--	10.66	--	10.66	--
29.66	--	23.19	43.30	9.08	--	9.08	--
31.20	--	27.73	43.39	10.18	--	10.18	--
27.30	--	26.15	36.46	9.97	--	9.98	9.54
28.74	--	28.51	32.25	11.09	--	11.09	--
27.66	--	25.27	45.30	9.72	--	9.72	--
26.73	--	24.67	37.62	9.82	--	9.82	--
24.16	--	24.16	--	9.71	--	9.71	--
33.31	--	24.72	42.57	9.95	--	9.95	--
24.81	--	24.81	--	9.83	--	9.83	--
23.92	--	23.92	--	8.77	--	8.77	--
19.42	--	19.42	--	6.13	--	6.13	--
17.76	--	17.76	--	6.25	--	6.25	--
6.50	--	6.50	--	2.00	--	2.00	--
22.76	--	22.76	--	--	--	--	--
30.25	--	23.85	42.50	9.45	--	9.45	--
24.80	26.73	24.51	--	9.60	--	9.60	--
23.39	--	23.39	--	9.54	--	9.54	--
22.16	--	22.16	--	8.15	--	8.15	--
26.67	--	26.67	--	10.90	--	10.90	--
23.79	--	23.79	--	8.79	--	8.79	--
25.22	--	25.22	--	6.53	--	6.53	--
23.96	--	23.96	--	9.08	--	9.08	--
23.36	--	23.36	--	9.20	--	9.20	--
20.25	--	20.25	--	7.36	--	7.36	--
12.14	--	12.14	--	3.70	--	3.70	--



四(二)、國民小學

**(b)Elementary  
Schools**

表24. 臺中市國民小學歷年概況總表

單位：所、人、班

學年度別 (地區及學校別) Academic Year (District & School)	校數 Number of Schools	教師數 Number of Teachers		
		合計 Total	男 Male	女 Female
103 學年度 2014-15	234	11,787	3,247	8,540
104 學年度 2015-16	235	11,795	3,215	8,580
105 學年度 2016-17	235	11,611	3,118	8,493
106 學年度 2017-18	235	11,502	3,095	8,407
107 學年度 2018-19	235	11,696	3,132	8,564
108 學年度 2019-20	235	11,829	3,128	8,701
109 學年度 2020-21	237	11,955	3,180	8,775
110 學年度 2021-22	237	12,151	3,204	8,947
111 學年度 2022-23	238	12,494	3,245	9,249
112 學年度 2023-24	238	Ⓘ 12,709	Ⓘ 3,274	Ⓘ 9,435
<b>113 學年度 2024-25</b>	<b>238</b>	<b>12,628</b>	<b>3,213</b>	<b>9,415</b>
<b>中區 Central</b>	<b>1</b>	<b>68</b>	<b>13</b>	<b>55</b>
市立中區光復國小	1	68	13	55
<b>東區 East</b>	<b>6</b>	<b>352</b>	<b>86</b>	<b>266</b>
市立力行國小	1	84	18	66
市立大智國小	1	68	14	54
市立東區成功國小	1	75	24	51
市立進德國小	1	35	9	26
市立臺中國小	1	57	12	45
市立樂業國小	1	33	9	24
<b>南區 South</b>	<b>5</b>	<b>402</b>	<b>88</b>	<b>314</b>
市立信義國小	1	104	27	77
市立南區和平國小	1	93	16	77
市立國光國小	1	49	10	39
市立樹義國小	1	105	19	86
市立樹德國小	1	22	10	12
私立明德高中附設國小部	-	29	6	23
<b>西區 West</b>	<b>6</b>	<b>511</b>	<b>126</b>	<b>385</b>
市立大同國小	1	77	25	52
市立大勇國小	1	134	31	103
市立西區中正國小	1	74	14	60
市立忠孝國小	1	111	30	81
市立忠明國小	1	68	15	53
市立忠信國小	1	47	11	36

資料來源：國中小（含補校）定期公務統計報表網路填報作業系統。

附註：1. 學生數為0者及附設國小部不列入本表校數統計。

2. 附設國小部之教職員數、班級數、學生數及畢業生數均分別歸列本表各有關欄內。



Table 24. Summary of Elementary Schools in Taichung

Unit : School 、 Person 、 Class					
職員數 Number of Staffs			班級數 Number of Classes		
合計 Total	男 Male	女 Female	合計 Total	一年級 Grade 1	二年級 Grade 2
976	137	839	6,496	1,042	1,040
1,007	138	869	6,395	1,004	1,040
1,003	129	874	6,247	944	1,008
1,010	135	875	6,167	992	947
1,010	140	870	6,274	1,144	996
1,021	150	871	6,354	1,135	1,149
1,029	136	893	6,411	1,085	1,142
1,035	148	887	6,529	1,139	1,086
1,040	152	888	6,716	1,140	1,140
1,054	150	904	6,817	1,099	1,141
<b>1,054</b>	<b>162</b>	<b>892</b>	<b>6,728</b>	<b>1,050</b>	<b>1,097</b>
<b>5</b>	<b>1</b>	<b>4</b>	<b>34</b>	<b>4</b>	<b>4</b>
5	1	4	34	4	4
<b>29</b>	<b>5</b>	<b>24</b>	<b>182</b>	<b>28</b>	<b>27</b>
6	-	6	46	6	7
4	1	3	37	6	6
7	1	6	40	5	6
4	2	2	18	3	3
4	-	4	28	5	4
4	1	3	13	3	1
<b>30</b>	<b>6</b>	<b>24</b>	<b>218</b>	<b>34</b>	<b>38</b>
6	1	5	56	7	10
6	1	5	49	6	7
4	1	3	26	4	4
7	2	5	58	10	10
2	1	1	12	4	4
5	-	5	17	3	3
<b>40</b>	<b>6</b>	<b>34</b>	<b>271</b>	<b>40</b>	<b>41</b>
6	3	3	41	6	5
10	2	8	74	11	11
6	-	6	41	6	6
9	1	8	57	8	9
4	-	4	33	5	6
5	-	5	25	4	4

表24. 臺中市國民小學歷年概況總表(續1)

單位：所、人、班

學年度別 (地區及學校別) Academic Year (District & School)	班級數 Number of Classes			
	三年級	四年級	五年級	六年級
	Grade 3	Grade 4	Grade 5	Grade 6
103 學年度 2014-15	1,063	1,085	1,106	1,160
104 學年度 2015-16	1,071	1,060	1,104	1,116
105 學年度 2016-17	1,052	1,064	1,064	1,115
106 學年度 2017-18	1,023	1,051	1,079	1,075
107 學年度 2018-19	956	1,025	1,061	1,092
108 學年度 2019-20	996	959	1,043	1,072
109 學年度 2020-21	1,163	1,001	973	1,047
110 學年度 2021-22	1,139	1,166	1,018	981
111 學年度 2022-23	1,091	1,141	1,181	1,023
112 學年度 2023-24	1,150	1,090	1,154	1,183
<b>113 學年度 2024-25</b>	<b>1,163</b>	<b>1,150</b>	<b>1,110</b>	<b>1,158</b>
<b>中區 Central</b>	<b>8</b>	<b>6</b>	<b>7</b>	<b>5</b>
市立中區光復國小	8	6	7	5
<b>東區 East</b>	<b>32</b>	<b>30</b>	<b>33</b>	<b>32</b>
市立力行國小	8	8	8	9
市立大智國小	7	6	6	6
市立東區成功國小	8	7	7	7
市立進德國小	3	3	3	3
市立臺中國小	4	4	6	5
市立樂業國小	2	2	3	2
<b>南區 South</b>	<b>36</b>	<b>38</b>	<b>38</b>	<b>34</b>
市立信義國小	9	10	10	10
市立南區和平國小	7	11	10	8
市立國光國小	4	5	5	4
市立樹義國小	9	9	10	10
市立樹德國小	4	-	-	-
私立明德高中附設國小部	3	3	3	2
<b>西區 West</b>	<b>45</b>	<b>48</b>	<b>46</b>	<b>51</b>
市立大同國小	7	8	7	8
市立大勇國小	12	13	13	14
市立西區中正國小	7	8	7	7
市立忠孝國小	9	10	10	11
市立忠明國小	6	5	5	6
市立忠信國小	4	4	4	5

資料來源：國中小（含補校）定期公務統計報表網路填報作業系統。

附註：1. 學生數為0者及附設國小部不列入本表校數統計。

2. 附設國小部之教職員數、班級數、學生數及畢業生數均分別歸列本表各有關欄內。

Table 24. Summary of Elementary Schools in Taichung(Cont.1)

Unit : School 、 Person 、 Class				
學生數 Number of Students				
總計 Grand Total			一年級Grade 1	
合計 Total	男 Male	女 Female	男 Male	女 Female
161,710	84,153	77,557	13,399	12,515
157,272	81,811	75,461	13,042	11,851
153,062	79,725	73,337	12,130	10,985
150,412	78,294	72,118	12,560	11,628
153,260	79,570	73,690	14,877	13,994
155,376	80,707	74,669	14,737	13,712
156,584	81,382	75,202	13,888	13,003
160,242	83,185	77,057	14,900	13,800
165,662	85,817	79,845	14,820	13,794
① 168,752	① 87,458	81,294	14,260	13,095
<b>165,484</b>	<b>85,774</b>	<b>79,710</b>	<b>13,127</b>	<b>12,392</b>
<b>667</b>	<b>332</b>	<b>335</b>	<b>44</b>	<b>46</b>
667	332	335	44	46
<b>4,512</b>	<b>2,351</b>	<b>2,161</b>	<b>358</b>	<b>330</b>
1,219	626	593	75	80
920	469	451	83	79
1,054	569	485	77	61
422	221	201	34	35
657	334	323	65	51
240	132	108	24	24
<b>5,606</b>	<b>2,897</b>	<b>2,709</b>	<b>439</b>	<b>404</b>
1,434	726	708	96	83
1,139	593	546	72	59
610	323	287	45	47
1,662	884	778	134	118
283	143	140	50	49
478	228	250	42	48
<b>6,799</b>	<b>3,534</b>	<b>3,265</b>	<b>490</b>	<b>484</b>
997	514	483	72	68
1,864	965	899	126	135
1,029	511	518	73	74
1,498	779	719	83	109
745	406	339	73	46
666	359	307	63	52

表24. 臺中市國民小學歷年概況總表(續2)

單位：所、人、班

學年度別 (地區及學校別) Academic Year (District & School)	學生數				
	二年級 Grade 2		三年級 Grade 3		四年級
	男 Male	女 Female	男 Male	女 Female	男 Male
103 學年度 2014-15	13,479	12,602	13,690	12,353	13,935
104 學年度 2015-16	13,408	12,523	13,514	12,648	13,676
105 學年度 2016-17	13,052	11,853	13,411	12,554	13,487
106 學年度 2017-18	12,121	11,015	13,028	11,859	13,422
107 學年度 2018-19	12,588	11,610	12,134	11,015	13,024
108 學年度 2019-20	14,861	13,957	12,577	11,622	12,131
109 學年度 2020-21	14,821	13,713	14,910	14,007	12,605
110 學年度 2021-22	13,859	12,972	14,775	13,719	14,907
111 學年度 2022-23	14,860	13,789	13,866	12,952	14,753
112 學年度 2023-24	14,825	13,793	14,893	13,762	13,852
<b>113 學年度 2024-25</b>	<b>14,260</b>	<b>13,086</b>	<b>14,855</b>	<b>13,785</b>	<b>14,913</b>
<b>中區 Central</b>	<b>45</b>	<b>55</b>	<b>66</b>	<b>69</b>	<b>57</b>
市立中區光復國小	45	55	66	69	57
<b>東區 East</b>	<b>360</b>	<b>322</b>	<b>429</b>	<b>370</b>	<b>415</b>
市立力行國小	112	81	112	113	121
市立大智國小	80	67	98	83	78
市立東區成功國小	74	78	109	86	100
市立進德國小	36	34	35	31	37
市立臺中國小	45	51	51	39	53
市立樂業國小	13	11	24	18	26
<b>南區 South</b>	<b>515</b>	<b>494</b>	<b>488</b>	<b>474</b>	<b>508</b>
市立信義國小	123	135	109	121	132
市立南區和平國小	91	93	91	67	125
市立國光國小	52	47	63	43	55
市立樹義國小	165	124	138	144	147
市立樹德國小	45	44	48	47	-
私立明德高中附設國小部	39	51	39	52	49
<b>西區 West</b>	<b>576</b>	<b>460</b>	<b>555</b>	<b>570</b>	<b>654</b>
市立大同國小	69	57	71	94	107
市立大勇國小	151	129	152	155	183
市立西區中正國小	87	66	88	88	102
市立忠孝國小	135	90	113	112	144
市立忠明國小	75	64	78	64	59
市立忠信國小	59	54	53	57	59

資料來源：國中小（含補校）定期公務統計報表網路填報作業系統。

附註：1. 學生數為0者及附設國小部不列入本表校數統計。

2. 附設國小部之教職員數、班級數、學生數及畢業生數均分別歸列本表各有關欄內。

Table 24. Summary of Elementary Schools in Taichung(Cont.2)

Unit : School、Person、Class					上學年度畢業生數		
Number of Students					Number of Graduates of Last Academic Year		
Grade 4	五年級 Grade 5		六年級 Grade 6				
女 Female	男 Male	女 Female	男 Male	女 Female	合計 Total	男 Male	女 Female
12,886	14,224	13,178	15,426	14,023	31,198	16,170	15,028
12,387	13,929	12,888	14,242	13,164	29,414	15,419	13,995
12,660	13,666	12,361	13,979	12,924	27,401	14,242	13,159
12,568	13,481	12,683	13,682	12,365	26,894	13,965	12,929
11,857	13,445	12,555	13,502	12,659	26,038	13,679	12,359
10,964	12,981	11,843	13,420	12,571	26,157	13,495	12,662
11,640	12,140	10,981	13,018	11,858	26,027	13,438	12,589
13,991	12,609	11,608	12,135	10,967	24,874	13,025	11,849
13,718	14,909	13,969	12,609	11,623	23,091	12,114	10,977
12,972	14,735	13,715	① 14,893	13,957	24,239	12,604	11,635
<b>13,751</b>	<b>13,875</b>	<b>12,981</b>	<b>14,744</b>	<b>13,715</b>	<b>28,852</b>	<b>14,886</b>	<b>13,966</b>
<b>50</b>	<b>63</b>	<b>60</b>	<b>57</b>	<b>55</b>	<b>131</b>	<b>53</b>	<b>78</b>
50	63	60	57	55	131	53	78
<b>372</b>	<b>392</b>	<b>392</b>	<b>397</b>	<b>375</b>	<b>772</b>	<b>395</b>	<b>377</b>
104	98	109	108	106	223	112	111
84	69	68	61	70	118	64	54
89	104	87	105	84	184	100	84
34	36	31	43	36	66	32	34
49	64	76	56	57	146	74	72
12	21	21	24	22	35	13	22
<b>469</b>	<b>482</b>	<b>443</b>	<b>465</b>	<b>425</b>	<b>888</b>	<b>478</b>	<b>410</b>
131	128	118	138	120	248	134	114
112	105	113	109	102	213	120	93
52	57	50	51	48	115	63	52
134	152	124	148	134	274	141	133
-	-	-	-	-	-	-	-
40	40	38	19	21	38	20	18
<b>580</b>	<b>593</b>	<b>557</b>	<b>666</b>	<b>614</b>	<b>1,311</b>	<b>695</b>	<b>616</b>
91	79	84	116	89	201	100	101
161	163	152	190	167	341	172	169
95	85	92	76	103	176	99	77
130	140	125	164	153	346	186	160
51	63	57	58	57	126	75	51
52	63	47	62	45	121	63	58

表24. 臺中市國民小學歷年概況總表(續3)

單位：所、人、班

學年度別 (地區及學校別) Academic Year (District & School)	校數 Number of Schools	教師數 Number of Teachers		
		合計 Total	男 Male	女 Female
<b>北區 North</b>	<b>9</b>	<b>568</b>	<b>119</b>	<b>449</b>
市立北區中華國小	1	64	12	52
市立北區太平國小	1	46	9	37
市立立人國小	1	59	8	51
市立省三國小	1	53	11	42
市立健行國小	1	45	15	30
市立篤行國小	1	56	11	45
市立賴厝國小	1	138	28	110
私立育仁國小	1	45	9	36
國立臺中教育大學附小	1	62	16	46
<b>北屯區 BeiTun</b>	<b>19</b>	<b>1,285</b>	<b>310</b>	<b>975</b>
市立廬子國小	1	95	23	72
市立大坑國小	1	25	9	16
市立仁美國小	1	122	29	93
市立仁愛國小	1	44	14	30
市立文心國小	1	114	29	85
市立北屯區文昌國小	1	62	14	48
市立北屯區新興國小	1	44	11	33
市立北屯國小	1	94	16	78
市立四張犁國小	1	52	16	36
市立四維國小	1	61	12	49
市立東光國小	1	76	15	61
市立松竹國小	1	101	17	84
市立建功國小	1	88	25	63
市立軍功國小	1	100	25	75
市立逢甲國小	1	16	7	9
市立陳平國小	1	70	18	52
市立僑孝國小	1	62	15	47
私立明道普霖斯頓小學	1	39	11	28
私立慎齋小學	1	20	4	16
私立磊川華德福實驗教育學校國小部	-	-	-	-

資料來源：國中小（含補校）定期公務統計報表網路填報作業系統。

附註：1. 學生數為0者及附設國小部不列入本表校數統計。

2. 附設國小部之教職員數、班級數、學生數及畢業生數均分別歸列本表各有關欄內。

Table 24. Summary of Elementary Schools in Taichung (Cont.3)

Unit : School 、 Person 、 Class					
職員數 Number of Staffs			班級數 Number of Classes		
合計 Total	男 Male	女 Female	合計 Total	一年級 Grade 1	二年級 Grade 2
<b>44</b>	<b>7</b>	<b>37</b>	<b>296</b>	<b>45</b>	<b>48</b>
4	1	3	34	5	6
4	-	4	18	3	3
4	-	4	32	5	5
4	2	2	29	4	4
4	1	3	21	4	3
4	1	3	30	4	4
10	2	8	76	11	13
5	-	5	26	4	5
5	-	5	30	5	5
<b>94</b>	<b>14</b>	<b>80</b>	<b>710</b>	<b>111</b>	<b>123</b>
4	-	4	53	12	13
2	-	2	12	2	2
7	2	5	68	12	11
4	-	4	24	4	4
6	1	5	62	9	10
4	-	4	34	5	5
4	1	3	22	3	3
7	1	6	50	6	9
4	-	4	29	4	5
5	1	4	33	5	5
6	-	6	41	6	7
6	-	6	57	9	10
6	2	4	49	8	8
6	-	6	56	8	9
2	1	1	8	1	2
5	-	5	36	5	7
4	1	3	34	5	6
10	4	6	24	4	4
2	-	2	12	2	2
-	-	-	6	1	1

表24. 臺中市國民小學歷年概況總表(續4)

單位：所、人、班

學年度別 (地區及學校別) Academic Year (District & School)	班級數 Number of Classes			
	三年級 Grade 3	四年級 Grade 4	五年級 Grade 5	六年級 Grade 6
<b>北區 North</b>	<b>52</b>	<b>51</b>	<b>45</b>	<b>55</b>
市立北區中華國小	6	5	5	7
市立北區太平國小	3	3	2	4
市立立人國小	6	6	4	6
市立省三國小	5	6	5	5
市立健行國小	4	3	3	4
市立篤行國小	6	6	5	5
市立賴厝國小	13	13	12	14
私立育仁國小	4	4	4	5
國立臺中教育大學附小	5	5	5	5
<b>北屯區 BeiTun</b>	<b>128</b>	<b>120</b>	<b>112</b>	<b>116</b>
市立廬子國小	11	9	8	-
市立大坑國小	2	2	2	2
市立仁美國小	12	11	11	11
市立仁愛國小	4	4	4	4
市立文心國小	11	11	11	10
市立北屯區文昌國小	6	6	6	6
市立北屯區新興國小	4	4	4	4
市立北屯國小	9	9	7	10
市立四張犁國小	6	5	4	5
市立四維國小	6	5	6	6
市立東光國小	7	8	6	7
市立松竹國小	10	10	9	9
市立建功國小	9	8	7	9
市立軍功國小	10	8	9	12
市立逢甲國小	2	1	1	1
市立陳平國小	6	6	5	7
市立僑孝國小	6	6	5	6
私立明道普霖斯頓小學	4	4	4	4
私立慎齋小學	2	2	2	2
私立磊川華德福實驗教育學校國小部	1	1	1	1

資料來源：國中小（含補校）定期公務統計報表網路填報作業系統。

附註：1. 學生數為0者及附設國小部不列入本表校數統計。

2. 附設國小部之教職員數、班級數、學生數及畢業生數均分別歸列本表各有關欄內。



Table 24. Summary of Elementary Schools in Taichung(Cont.4)

Unit : School 、 Person 、 Class

學生數 Number of Students				
總計 Grand Total			一年級Grade 1	
合計 Total	男 Male	女 Female	男 Male	女 Female
<b>7,611</b>	<b>3,787</b>	<b>3,824</b>	<b>544</b>	<b>566</b>
841	431	410	50	61
337	167	170	32	23
771	391	380	57	62
738	373	365	41	52
425	237	188	35	29
714	303	411	45	59
2,026	1,021	1,005	162	150
947	466	481	60	78
812	398	414	62	52
<b>18,416</b>	<b>9,527</b>	<b>8,889</b>	<b>1,483</b>	<b>1,392</b>
1,471	769	702	179	155
222	129	93	18	12
1,945	1,004	941	181	172
515	259	256	46	34
1,591	822	769	124	107
785	394	391	66	60
500	260	240	38	27
1,166	582	584	72	91
759	370	389	48	55
824	444	380	66	51
1,072	579	493	84	72
1,526	788	738	102	124
1,299	685	614	101	91
1,554	790	764	110	103
107	56	51	8	7
898	504	394	64	51
891	443	448	71	71
828	423	405	67	73
323	151	172	30	30
140	75	65	8	6

表24. 臺中市國民小學歷年概況總表(續5)

單位：所、人、班

學年度別 (地區及學校別) Academic Year (District & School)	學生數				
	二年級 Grade 2		三年級 Grade 3		四年級
	男 Male	女 Female	男 Male	女 Female	男 Male
<b>北區 North</b>	<b>628</b>	<b>588</b>	<b>662</b>	<b>676</b>	<b>691</b>
市立北區中華國小	74	67	77	66	72
市立北區太平國小	24	33	33	22	26
市立立人國小	67	55	71	80	74
市立省三國小	62	50	55	76	72
市立健行國小	50	24	42	36	40
市立篤行國小	45	58	59	77	66
市立賴厝國小	169	167	182	170	189
私立育仁國小	73	65	66	85	88
國立臺中教育大學附小	64	69	77	64	64
<b>北屯區 BeiTun</b>	<b>1,660</b>	<b>1,505</b>	<b>1,762</b>	<b>1,585</b>	<b>1,638</b>
市立廬子國小	178	172	162	146	145
市立大坑國小	20	10	19	19	26
市立仁美國小	166	149	182	160	161
市立仁愛國小	38	44	46	40	45
市立文心國小	144	117	154	141	138
市立北屯區文昌國小	63	65	72	76	68
市立北屯區新興國小	31	36	47	49	53
市立北屯國小	99	99	126	100	94
市立四張犁國小	59	65	71	84	71
市立四維國小	58	61	78	68	83
市立東光國小	100	89	96	79	117
市立松竹國小	158	116	151	129	129
市立建功國小	112	94	128	98	107
市立軍功國小	131	122	134	135	124
市立逢甲國小	13	9	16	13	9
市立陳平國小	94	85	83	63	85
市立僑孝國小	73	71	85	71	85
私立明道普霖斯頓小學	80	60	70	70	60
私立慎齋小學	28	32	27	33	27
私立磊川華德福實驗教育學校國小部	15	9	15	11	11

資料來源：國中小（含補校）定期公務統計報表網路填報作業系統。

附註：1. 學生數為0者及附設國小部不列入本表校數統計。

2. 附設國小部之教職員數、班級數、學生數及畢業生數均分別歸列本表各有關欄內。

Table 24. Summary of Elementary Schools in Taichung(Cont.5)

Number of Students					Unit : School 、 Person 、 Class 上學年度畢業生數		
Grade 4	五年級 Grade 5		六年級 Grade 6		Number of Graduates of Last Academic Year		
女 Female	男 Male	女 Female	男 Male	女 Female	合計 Total	男 Male	女 Female
<b>675</b>	<b>591</b>	<b>628</b>	<b>671</b>	<b>691</b>	<b>1,342</b>	<b>705</b>	<b>637</b>
68	70	69	88	79	175	92	83
30	25	24	27	38	75	48	27
70	52	46	70	67	123	60	63
65	68	64	75	58	157	88	69
33	32	29	38	37	70	39	31
74	42	74	46	69	131	53	78
170	153	162	166	186	319	168	151
88	88	77	91	88	152	79	73
77	61	83	70	69	140	78	62
<b>1,519</b>	<b>1,445</b>	<b>1,428</b>	<b>1,539</b>	<b>1,460</b>	<b>2,969</b>	<b>1,537</b>	<b>1,432</b>
127	105	102	-	-	-	-	-
18	27	14	19	20	38	13	25
150	154	154	160	156	339	164	175
42	41	49	43	47	101	54	47
138	135	133	127	133	265	139	126
71	58	61	67	58	142	69	73
37	43	41	48	50	100	46	54
92	86	97	105	105	214	110	104
71	56	46	65	68	131	73	58
57	82	80	77	63	141	86	55
82	84	73	98	98	189	98	91
125	128	122	120	122	239	122	117
116	101	95	136	120	253	135	118
105	122	126	169	173	312	155	157
9	4	6	6	7	18	13	5
77	74	54	104	64	141	84	57
81	42	77	87	77	135	69	66
80	67	65	79	57	132	57	75
25	24	22	15	30	53	36	17
16	12	11	14	12	26	14	12

表24. 臺中市國民小學歷年概況總表(續6)

單位：所、人、班

學年度別 (地區及學校別) Academic Year (District & School)	校數 Number of Schools	教師數 Number of Teachers		
		合計 Total	男 Male	女 Female
<b>西屯區 XiTun</b>	<b>15</b>	<b>1,140</b>	<b>250</b>	<b>890</b>
市立上石國小	1	71	18	53
市立上安國小	1	74	13	61
市立大仁國小	1	36	6	30
市立大鵬國小	1	56	18	38
市立西屯區永安國小	1	123	23	100
市立西屯區泰安國小	1	23	9	14
市立西屯國小	1	89	20	69
市立何厝國小	1	33	9	24
市立協和國小	1	79	20	59
市立東海國小	1	44	8	36
市立長安國小	1	67	15	52
市立重慶國小	1	35	4	31
市立國安國小	1	115	29	86
市立惠來國小	1	68	19	49
私立東大附屬實驗高中附設國小部	-	56	10	46
私立葳格高中附設國小部	-	114	18	96
私立麗詒國(中)小	1	57	11	46
<b>南屯區 NanTun</b>	<b>10</b>	<b>953</b>	<b>199</b>	<b>754</b>
市立大新國小	1	154	29	125
市立大墩國小	1	70	17	53
市立文山國小	1	107	27	80
市立永春國小	1	117	23	94
市立南屯區東興國小	1	101	23	78
市立南屯國小	1	91	18	73
市立春安國小	1	32	5	27
市立惠文國小	1	173	35	138
市立黎明國小	1	59	12	47
市立鎮平國小	1	49	10	39

資料來源：國中小(含補校)定期公務統計報表網路填報作業系統。

附註：1. 學生數為0者及附設國小部不列入本表校數統計。

2. 附設國小部之教職員數、班級數、學生數及畢業生數均分別歸列本表各有關欄內。

Table 24. Summary of Elementary Schools in Taichung(Cont.6)

Unit : School 、 Person 、 Class					
職員數 Number of Staffs			班級數 Number of Classes		
合計 Total	男 Male	女 Female	合計 Total	一年級 Grade 1	二年級 Grade 2
<b>79</b>	<b>8</b>	<b>71</b>	<b>624</b>	<b>101</b>	<b>104</b>
5	-	5	39	6	6
5	-	5	39	6	6
5	2	3	19	2	3
5	-	5	29	6	5
7	1	6	64	10	10
2	-	2	11	1	2
6	-	6	48	8	9
5	-	5	17	2	3
6	2	4	43	7	7
4	-	4	24	4	4
4	1	3	37	6	6
4	-	4	18	3	3
7	1	6	65	9	10
4	-	4	36	6	6
2	1	1	34	6	6
8	-	8	68	13	12
-	-	-	33	6	6
<b>61</b>	<b>12</b>	<b>49</b>	<b>524</b>	<b>81</b>	<b>86</b>
9	2	7	88	14	14
4	1	3	36	6	6
6	1	5	59	9	10
7	-	7	65	10	10
6	6	-	56	8	9
7	1	6	49	7	9
2	-	2	16	3	3
10	1	9	97	15	16
5	-	5	31	5	5
5	-	5	27	4	4

表24. 臺中市國民小學歷年概況總表(續7)

單位：所、人、班

學年度別 (地區及學校別) Academic Year (District & School)	班級數 Number of Classes			
	三年級 Grade 3	四年級 Grade 4	五年級 Grade 5	六年級 Grade 6
<b>西屯區 XiTun</b>	<b>104</b>	<b>105</b>	<b>104</b>	<b>106</b>
市立上石國小	6	7	7	7
市立上安國小	7	7	6	7
市立大仁國小	3	3	4	4
市立大鵬國小	4	4	5	5
市立西屯區永安國小	11	11	11	11
市立西屯區泰安國小	2	2	2	2
市立西屯國小	8	8	7	8
市立何厝國小	3	3	3	3
市立協和國小	6	7	8	8
市立東海國小	4	4	4	4
市立長安國小	6	6	7	6
市立重慶國小	3	3	3	3
市立國安國小	11	11	11	13
市立惠來國小	6	6	6	6
私立東大附屬實驗高中附設國小部	6	6	5	5
私立葳格高中附設國小部	12	11	10	10
私立麗喆國(中)小	6	6	5	4
<b>南屯區 NanTun</b>	<b>89</b>	<b>92</b>	<b>84</b>	<b>92</b>
市立大新國小	14	16	14	16
市立大墩國小	6	6	6	6
市立文山國小	11	10	9	10
市立永春國小	10	12	11	12
市立南屯區東興國小	10	9	10	10
市立南屯國小	8	9	8	8
市立春安國小	3	2	2	3
市立惠文國小	17	18	15	16
市立黎明國小	5	5	5	6
市立鎮平國小	5	5	4	5

資料來源：國中小(含補校)定期公務統計報表網路填報作業系統。

附註：1. 學生數為0者及附設國小部不列入本表校數統計。

2. 附設國小部之教職員數、班級數、學生數及畢業生數均分別歸列本表各有關欄內。

Table 24. Summary of Elementary Schools in Taichung(Cont.7)

Unit : School 、 Person 、 Class

學生數 Number of Students				
總計 Grand Total			一年級Grade 1	
合計 Total	男 Male	女 Female	男 Male	女 Female
<b>16,219</b>	<b>8,420</b>	<b>7,799</b>	<b>1,326</b>	<b>1,295</b>
1,036	535	501	77	80
850	444	406	72	71
380	235	145	25	21
633	352	281	53	52
1,763	927	836	142	134
205	108	97	12	12
1,164	644	520	111	100
384	192	192	26	28
1,010	543	467	90	73
682	344	338	52	63
878	460	418	72	65
404	196	208	30	29
1,730	893	837	118	121
898	448	450	65	73
1,123	469	654	87	116
2,150	1,148	1,002	209	177
929	482	447	85	80
<b>13,942</b>	<b>7,271</b>	<b>6,671</b>	<b>1,112</b>	<b>1,012</b>
2,338	1,213	1,125	166	175
1,008	527	481	100	68
1,620	817	803	115	117
1,813	966	847	150	137
1,555	793	762	123	109
1,138	605	533	96	72
382	213	169	38	40
2,677	1,368	1,309	213	192
803	448	355	69	58
608	321	287	42	44

表24. 臺中市國民小學歷年概況總表(續8)

單位：所、人、班

學年度別 (地區及學校別) Academic Year (District & School)	學生數				
	二年級 Grade 2		三年級 Grade 3		四年級
	男 Male	女 Female	男 Male	女 Female	男 Male
<b>西屯區 XiTun</b>	<b>1,419</b>	<b>1,330</b>	<b>1,460</b>	<b>1,264</b>	<b>1,443</b>
市立上石國小	90	77	88	79	94
市立上安國小	71	71	70	66	82
市立大仁國小	29	26	32	27	49
市立大鵬國小	60	49	63	38	49
市立西屯區永安國小	136	153	160	123	174
市立西屯區泰安國小	17	19	23	17	19
市立西屯國小	125	84	109	87	106
市立何厝國小	28	35	35	27	27
市立協和國小	95	73	77	73	94
市立東海國小	52	63	62	52	63
市立長安國小	75	64	75	71	83
市立重慶國小	33	47	30	24	34
市立國安國小	157	121	165	135	150
市立惠來國小	78	71	72	71	75
私立東大附屬實驗高中附設國小部	83	123	84	112	79
私立葳格高中附設國小部	206	187	210	172	192
私立麗喆國(中)小	84	67	105	90	73
<b>南屯區 NanTun</b>	<b>1,169</b>	<b>1,109</b>	<b>1,254</b>	<b>1,157</b>	<b>1,261</b>
市立大新國小	189	192	209	171	219
市立大墩國小	82	87	88	80	91
市立文山國小	147	130	148	155	145
市立永春國小	144	138	142	133	176
市立南屯區東興國小	123	138	143	135	129
市立南屯國小	100	95	115	100	104
市立春安國小	41	26	37	34	31
市立惠文國小	233	205	231	238	241
市立黎明國小	74	49	78	64	62
市立鎮平國小	36	49	63	47	63

資料來源：國中小（含補校）定期公務統計報表網路填報作業系統。

附註：1. 學生數為0者及附設國小部不列入本表校數統計。

2. 附設國小部之教職員數、班級數、學生數及畢業生數均分別歸列本表各有關欄內。



Table 24. Summary of Elementary Schools in Taichung(Cont.8)

Number of Students					Unit : School 、 Person 、 Class 上學年度畢業生數		
Grade 4	五年級 Grade 5		六年級 Grade 6		Number of Graduates of Last Academic Year		
女 Female	男 Male	女 Female	男 Male	女 Female	合計 Total	男 Male	女 Female
<b>1,331</b>	<b>1,394</b>	<b>1,254</b>	<b>1,378</b>	<b>1,325</b>	<b>2,770</b>	<b>1,424</b>	<b>1,346</b>
93	108	77	78	95	196	96	100
63	66	62	83	73	152	75	77
23	50	16	50	32	83	45	38
38	60	43	67	61	118	62	56
137	151	141	164	148	340	197	143
21	20	17	17	11	44	27	17
89	96	79	97	81	167	86	81
34	38	39	38	29	79	44	35
90	98	70	89	88	195	94	101
50	57	56	58	54	111	58	53
70	82	75	73	73	170	88	82
38	34	34	35	36	55	29	26
144	142	149	161	167	290	154	136
79	76	74	82	82	174	91	83
109	68	97	68	97	170	73	97
159	174	151	157	156	312	147	165
94	74	74	61	42	114	58	56
<b>1,244</b>	<b>1,173</b>	<b>1,014</b>	<b>1,302</b>	<b>1,135</b>	<b>2,343</b>	<b>1,169</b>	<b>1,174</b>
218	194	177	236	192	429	224	205
80	74	92	92	74	168	75	93
134	130	118	132	149	250	135	115
155	169	137	185	147	299	144	155
132	137	114	138	134	312	163	149
119	84	74	106	73	178	86	92
21	31	22	35	26	51	29	22
262	234	187	216	225	411	191	220
71	65	53	100	60	134	68	66
52	55	40	62	55	111	54	57

表24. 臺中市國民小學歷年概況總表(續9)

單位：所、人、班

學年度別 (地區及學校別) Academic Year (District & School)	校數 Number of Schools	教師數 Number of Teachers		
		合計 Total	男 Male	女 Female
<b>太平區 Taiping</b>	<b>15</b>	<b>841</b>	<b>237</b>	<b>604</b>
市立太平區中華國小	1	44	15	29
市立太平區太平國小	1	95	31	64
市立光隆國小	1	51	19	32
市立車籠埔國小	1	35	10	25
市立坪林國小	1	46	11	35
市立宜欣國小	1	66	14	52
市立東平國小	1	80	20	60
市立東汴國小	1	12	3	9
市立長億國小	1	53	18	35
市立建平國小	1	36	10	26
市立黃竹國小	1	12	3	9
市立新平國小	1	116	31	85
市立新光國小	1	93	26	67
市立新高國小	1	86	21	65
市立頭汴國小	1	16	5	11
<b>大里區 Dali</b>	<b>12</b>	<b>890</b>	<b>229</b>	<b>661</b>
市立大元國小	1	84	27	57
市立大里國小	1	51	14	37
市立內新國小	1	77	21	56
市立永隆國小	1	107	27	80
市立立新國小	1	78	22	56
市立美群國小	1	49	9	40
市立益民國小	1	94	22	72
市立草湖國小	1	39	13	26
市立竹仔坑國小	1	19	3	16
市立崇光國小	1	78	23	55
市立塗城國小	1	133	31	102
市立瑞城國小	1	81	17	64

資料來源：國中小（含補校）定期公務統計報表網路填報作業系統。

附註：1. 學生數為0者及附設國小部不列入本表校數統計。

2. 附設國小部之教職員數、班級數、學生數及畢業生數均分別歸列本表各有關欄內。

Table 24. Summary of Elementary Schools in Taichung(Cont.9)

Unit : School 、 Person 、 Class					
職員數 Number of Staffs			班級數 Number of Classes		
合計 Total	男 Male	女 Female	合計 Total	一年級 Grade 1	二年級 Grade 2
<b>63</b>	<b>10</b>	<b>53</b>	<b>453</b>	<b>74</b>	<b>75</b>
4	2	2	24	4	4
6	-	6	53	7	8
4	1	3	27	4	4
4	1	3	18	3	3
4	-	4	24	3	4
4	-	4	36	5	6
6	1	5	43	7	7
2	-	2	6	1	1
4	1	3	29	5	5
4	1	3	17	2	2
2	-	2	6	1	1
6	-	6	63	9	10
6	1	5	52	10	8
4	1	3	48	12	11
3	1	2	7	1	1
<b>67</b>	<b>9</b>	<b>58</b>	<b>480</b>	<b>72</b>	<b>77</b>
7	-	7	45	6	7
4	1	3	27	4	5
5	1	4	41	6	6
6	1	5	59	10	10
6	-	6	41	6	8
4	1	3	27	4	5
6	-	6	50	8	7
4	2	2	20	3	3
4	-	4	10	2	2
6	1	5	42	6	6
9	1	8	73	10	11
6	1	5	45	7	7

表24. 臺中市國民小學歷年概況總表(續10)

單位：所、人、班

學年度別 (地區及學校別) Academic Year (District & School)	班級數 Number of Classes			
	三年級 Grade 3	四年級 Grade 4	五年級 Grade 5	六年級 Grade 6
<b>太平區 Taiping</b>	<b>78</b>	<b>80</b>	<b>72</b>	<b>74</b>
市立太平區中華國小	4	4	4	4
市立太平區太平國小	10	10	8	10
市立光隆國小	4	5	5	5
市立車籠埔國小	3	3	3	3
市立坪林國小	5	4	4	4
市立宜欣國小	7	6	6	6
市立東平國小	7	7	7	8
市立東汴國小	1	1	1	1
市立長億國小	5	5	4	5
市立建平國小	3	4	3	3
市立黃竹國小	1	1	1	1
市立新平國小	11	12	10	11
市立新光國小	8	8	8	10
市立新高國小	8	8	7	2
市立頭汴國小	1	2	1	1
<b>大里區 Dali</b>	<b>83</b>	<b>84</b>	<b>79</b>	<b>85</b>
市立大元國小	8	8	8	8
市立大里國小	5	4	4	5
市立內新國小	7	8	7	7
市立永隆國小	9	10	10	10
市立立新國小	7	7	6	7
市立美群國小	5	4	4	5
市立益民國小	8	9	9	9
市立草湖國小	4	4	3	3
市立竹仔坑國小	2	2	1	1
市立崇光國小	7	7	8	8
市立塗城國小	13	13	12	14
市立瑞城國小	8	8	7	8

資料來源：國中小（含補校）定期公務統計報表網路填報作業系統。

附註：1. 學生數為0者及附設國小部不列入本表校數統計。

2. 附設國小部之教職員數、班級數、學生數及畢業生數均分別歸列本表各有關欄內。

Table 24. Summary of Elementary Schools in Taichung(Cont.10)

Unit : School 、 Person 、 Class

學生數 Number of Students				
總計 Grand Total			一年級Grade 1	
合計 Total	男 Male	女 Female	男 Male	女 Female
<b>11,247</b>	<b>5,854</b>	<b>5,393</b>	<b>948</b>	<b>876</b>
590	306	284	44	43
1,400	736	664	90	86
614	329	285	53	50
389	217	172	34	22
384	209	175	28	16
909	506	403	70	54
1,102	531	571	79	83
37	22	15	3	-
774	394	380	67	72
337	181	156	22	29
50	31	19	4	3
1,724	873	851	129	114
1,471	766	705	146	139
1,359	693	666	173	160
107	60	47	6	5
<b>12,170</b>	<b>6,296</b>	<b>5,874</b>	<b>936</b>	<b>887</b>
1,156	568	588	80	77
634	328	306	40	44
1,069	548	521	89	69
1,595	789	806	126	140
1,033	551	482	72	84
646	348	298	56	48
1,296	712	584	107	84
449	245	204	42	31
176	81	95	22	31
1,059	550	509	82	59
1,905	979	926	135	130
1,152	597	555	85	90

表24. 臺中市國民小學歷年概況總表(續11)

單位：所、人、班

學年度別 (地區及學校別) Academic Year (District & School)	學生數				
	二年級 Grade 2		三年級 Grade 3		四年級
	男 Male	女 Female	男 Male	女 Female	男 Male
<b>太平區 Taiping</b>	<b>976</b>	<b>905</b>	<b>986</b>	<b>928</b>	<b>1,034</b>
市立太平區中華國小	52	41	61	40	48
市立太平區太平國小	108	106	137	122	135
市立光隆國小	44	55	55	34	54
市立車籠埔國小	37	32	27	23	44
市立坪林國小	36	29	43	36	35
市立宜欣國小	94	54	82	85	88
市立東平國小	101	88	81	98	85
市立東汴國小	3	2	4	6	3
市立長億國小	58	59	69	72	77
市立建平國小	31	16	28	24	38
市立黃竹國小	6	3	3	4	6
市立新平國小	136	133	148	160	168
市立新光國小	107	121	115	111	120
市立新高國小	156	157	119	107	117
市立頭汴國小	7	9	14	6	16
<b>大里區 Dali</b>	<b>1,062</b>	<b>944</b>	<b>1,062</b>	<b>1,012</b>	<b>1,088</b>
市立大元國小	109	73	94	100	103
市立大里國小	66	52	56	61	54
市立內新國小	89	81	91	97	89
市立永隆國小	142	134	127	122	136
市立立新國小	101	99	106	74	97
市立美群國小	67	45	59	58	57
市立益民國小	89	87	120	102	127
市立草湖國小	41	35	42	44	39
市立竹仔坑國小	12	17	16	21	14
市立崇光國小	88	72	82	87	88
市立塗城國小	159	146	166	149	186
市立瑞城國小	99	103	103	97	98

資料來源：國中小（含補校）定期公務統計報表網路填報作業系統。

附註：1. 學生數為0者及附設國小部不列入本表校數統計。

2. 附設國小部之教職員數、班級數、學生數及畢業生數均分別歸列本表各有關欄內。

Table 24. Summary of Elementary Schools in Taichung(Cont.11)

Number of Students					Unit : School 、 Person 、 Class 上學年度畢業生數		
Grade 4	五年級 Grade 5		六年級 Grade 6		Number of Graduates of Last Academic Year		
女 Female	男 Male	女 Female	男 Male	女 Female	合計 Total	男 Male	女 Female
<b>955</b>	<b>930</b>	<b>852</b>	<b>980</b>	<b>877</b>	<b>1,873</b>	<b>1,000</b>	<b>873</b>
55	43	55	58	50	118	61	57
124	117	101	149	125	247	131	116
50	62	43	61	53	117	65	52
31	39	24	36	40	72	43	29
34	35	29	32	31	72	42	30
77	83	65	89	68	154	84	70
92	97	94	88	116	227	118	109
1	4	1	5	5	11	4	7
63	54	55	69	59	101	49	52
33	29	23	33	31	69	41	28
3	9	3	3	3	3	2	1
166	128	145	164	133	330	173	157
108	119	105	159	121	280	154	126
111	105	98	23	33	58	28	30
7	6	11	11	9	14	5	9
<b>1,022</b>	<b>1,020</b>	<b>963</b>	<b>1,128</b>	<b>1,046</b>	<b>2,271</b>	<b>1,161</b>	<b>1,110</b>
116	93	104	89	118	232	106	126
42	50	55	62	52	120	52	68
96	98	80	92	98	180	93	87
137	122	138	136	135	282	136	146
71	80	79	95	75	211	113	98
43	50	49	59	55	111	59	52
110	130	92	139	109	266	144	122
44	41	27	40	23	63	31	32
15	6	5	11	6	19	10	9
94	104	86	106	111	208	108	100
160	150	165	183	176	378	194	184
94	96	83	116	88	201	115	86

表24. 臺中市國民小學歷年概況總表(續12)

單位：所、人、班

學年度別 (地區及學校別) Academic Year (District & School)	校數 Number of Schools	教師數 Number of Teachers		
		合計 Total	男 Male	女 Female
<b>霧峰區 Wufeng</b>	<b>11</b>	<b>300</b>	<b>78</b>	<b>222</b>
市立五福國小	1	13	4	9
市立四德國小	1	39	16	23
市立光正國小	1	14	4	10
市立光復國(中)小	1	17	-	17
市立吉峰國小	1	35	9	26
市立峰谷國小	1	14	5	9
市立桐林國小	1	13	6	7
市立復興國小	1	13	5	8
市立萬豐國小	1	26	6	20
市立僑榮國小	1	35	5	30
市立霧峰國小	1	81	18	63
<b>烏日區 Wuri</b>	<b>8</b>	<b>350</b>	<b>96</b>	<b>254</b>
市立九德國小	1	82	24	58
市立五光國小	1	12	5	7
市立旭光國小	1	64	16	48
市立東園國小	1	28	8	20
市立烏日國小	1	60	16	44
市立喀哩國小	1	25	8	17
市立溪尾國小	1	15	5	10
市立僑仁國小	1	57	14	43
私立華德福大地實驗教育學校國小部	-	7	-	7
<b>豐原區 Fengyuan</b>	<b>10</b>	<b>707</b>	<b>192</b>	<b>515</b>
市立合作國小	1	37	10	27
市立南陽國小	1	179	48	131
市立翁子國小	1	37	13	24
市立富春國小	1	33	11	22
市立瑞穗國小	1	124	28	96
市立葫蘆墩國小	1	88	16	72
市立福陽國小	1	24	6	18
市立豐田國小	1	75	26	49
市立豐村國小	1	47	13	34
市立豐原國小	1	63	21	42

資料來源：國中小(含補校)定期公務統計報表網路填報作業系統。

附註：1. 學生數為0者及附設國小部不列入本表校數統計。

2. 附設國小部之教職員數、班級數、學生數及畢業生數均分別歸列本表各有關欄內。



Table 24. Summary of Elementary Schools in Taichung(Cont.12)

Unit : School 、 Person 、 Class					
職員數 Number of Staffs			班級數 Number of Classes		
合計 Total	男 Male	女 Female	合計 Total	一年級 Grade 1	二年級 Grade 2
<b>34</b>	<b>4</b>	<b>30</b>	<b>149</b>	<b>24</b>	<b>24</b>
3	-	3	6	1	1
4	-	4	20	3	3
3	-	3	6	1	1
-	-	-	10	2	1
4	1	3	18	3	3
2	-	2	6	1	1
2	-	2	6	1	1
3	-	3	6	1	1
3	1	2	12	2	2
4	2	2	18	3	3
6	-	6	41	6	7
<b>32</b>	<b>1</b>	<b>31</b>	<b>186</b>	<b>30</b>	<b>29</b>
7	1	6	43	7	6
2	-	2	6	1	1
4	-	4	35	6	7
4	-	4	15	2	2
4	-	4	32	6	4
4	-	4	12	2	2
2	-	2	6	1	1
5	-	5	31	4	5
-	-	-	6	1	1
<b>55</b>	<b>8</b>	<b>47</b>	<b>375</b>	<b>57</b>	<b>62</b>
4	1	3	20	3	3
10	2	8	100	16	16
4	1	3	19	3	3
4	-	4	17	2	3
9	-	9	66	9	12
6	1	5	49	8	8
3	-	3	12	2	2
7	2	5	40	7	7
4	1	3	26	4	4
4	-	4	26	3	4

表24. 臺中市國民小學歷年概況總表(續13)

單位：所、人、班

學年度別 (地區及學校別) Academic Year (District & School)	班級數 Number of Classes			
	三年級 Grade 3	四年級 Grade 4	五年級 Grade 5	六年級 Grade 6
<b>霧峰區 Wufeng</b>	<b>26</b>	<b>25</b>	<b>25</b>	<b>25</b>
市立五福國小	1	1	1	1
市立四德國小	4	4	3	3
市立光正國小	1	1	1	1
市立光復國(中)小	2	2	2	1
市立吉峰國小	3	3	3	3
市立峰谷國小	1	1	1	1
市立桐林國小	1	1	1	1
市立復興國小	1	1	1	1
市立萬豐國小	2	2	2	2
市立僑榮國小	3	3	3	3
市立霧峰國小	7	6	7	8
<b>烏日區 Wuri</b>	<b>33</b>	<b>34</b>	<b>31</b>	<b>29</b>
市立九德國小	7	8	8	7
市立五光國小	1	1	1	1
市立旭光國小	7	6	5	4
市立東園國小	3	3	3	2
市立烏日國小	6	6	5	5
市立喀哩國小	2	2	2	2
市立溪尾國小	1	1	1	1
市立僑仁國小	5	6	5	6
私立華德福大地實驗教育學校國小部	1	1	1	1
<b>豐原區 Fengyuan</b>	<b>65</b>	<b>64</b>	<b>59</b>	<b>68</b>
市立合作國小	3	4	3	4
市立南陽國小	17	17	16	18
市立翁子國小	4	3	3	3
市立富春國小	3	3	3	3
市立瑞穗國小	11	12	10	12
市立葫蘆墩國小	8	8	8	9
市立福陽國小	2	2	2	2
市立豐田國小	7	6	6	7
市立豐村國小	5	5	4	4
市立豐原國小	5	4	4	6

資料來源：國中小(含補校)定期公務統計報表網路填報作業系統。

附註：1. 學生數為0者及附設國小部不列入本表校數統計。

2. 附設國小部之教職員數、班級數、學生數及畢業生數均分別歸列本表各有關欄內。

Table 24. Summary of Elementary Schools in Taichung(Cont.13)

Unit : School 、 Person 、 Class

學生數 Number of Students				
總計 Grand Total			一年級Grade 1	
合計 Total	男 Male	女 Female	男 Male	女 Female
<b>3,081</b>	<b>1,571</b>	<b>1,510</b>	<b>257</b>	<b>215</b>
94	46	48	7	5
472	245	227	38	29
144	63	81	8	14
159	76	83	14	15
407	203	204	40	31
75	39	36	8	7
65	41	24	2	1
63	35	28	4	3
205	129	76	22	8
390	185	205	35	29
1,007	509	498	79	73
<b>4,552</b>	<b>2,412</b>	<b>2,140</b>	<b>354</b>	<b>364</b>
1,135	603	532	80	91
52	25	27	3	4
985	519	466	90	91
355	173	182	30	25
798	434	364	64	56
262	134	128	23	24
60	29	31	5	3
764	416	348	52	57
141	79	62	7	13
<b>9,684</b>	<b>5,041</b>	<b>4,643</b>	<b>750</b>	<b>694</b>
494	244	250	27	36
2,764	1,463	1,301	227	199
452	242	210	47	26
357	191	166	22	22
1,853	929	924	119	136
1,366	687	679	114	112
276	145	131	23	25
972	525	447	86	66
652	343	309	52	46
498	272	226	33	26

表24. 臺中市國民小學歷年概況總表(續14)

單位：所、人、班

學年度別 (地區及學校別) Academic Year (District & School)	學生數				
	二年級 Grade 2		三年級 Grade 3		四年級
	男 Male	女 Female	男 Male	女 Female	男 Male
<b>霧峰區 Wufeng</b>	<b>286</b>	<b>272</b>	<b>265</b>	<b>267</b>	<b>239</b>
市立五福國小	12	10	5	9	10
市立四德國小	36	47	47	46	37
市立光正國小	11	12	11	16	8
市立光復國(中)小	10	11	16	17	12
市立吉峰國小	38	37	28	31	33
市立峰谷國小	11	11	6	3	5
市立桐林國小	9	6	9	3	3
市立復興國小	4	5	4	4	6
市立萬豐國小	26	12	19	11	19
市立僑榮國小	35	32	27	41	26
市立霧峰國小	94	89	93	86	80
<b>烏日區 Wuri</b>	<b>418</b>	<b>329</b>	<b>421</b>	<b>372</b>	<b>439</b>
市立九德國小	101	71	105	95	116
市立五光國小	5	5	6	8	3
市立旭光國小	116	88	85	89	90
市立東園國小	28	26	32	27	33
市立烏日國小	61	55	81	69	77
市立喀哩國小	20	22	26	16	13
市立溪尾國小	1	5	5	10	6
市立僑仁國小	68	51	66	45	86
私立華德福大地實驗教育學校國小部	18	6	15	13	15
<b>豐原區 Fengyuan</b>	<b>819</b>	<b>764</b>	<b>851</b>	<b>813</b>	<b>889</b>
市立合作國小	36	40	38	41	50
市立南陽國小	236	201	241	238	246
市立翁子國小	36	31	49	34	39
市立富春國小	31	28	33	27	44
市立瑞穗國小	168	167	151	160	167
市立葫蘆墩國小	104	125	104	112	123
市立福陽國小	23	18	30	21	25
市立豐田國小	87	77	82	83	91
市立豐村國小	52	42	67	57	62
市立豐原國小	46	35	56	40	42

資料來源：國中小（含補校）定期公務統計報表網路填報作業系統。

附註：1. 學生數為0者及附設國小部不列入本表校數統計。

2. 附設國小部之教職員數、班級數、學生數及畢業生數均分別歸列本表各有關欄內。

Table 24. Summary of Elementary Schools in Taichung(Cont.14)

Number of Students					Unit : School 、 Person 、 Class 上學年度畢業生數		
Grade 4	五年級 Grade 5		六年級 Grade 6		Number of Graduates of Last Academic Year		
女 Female	男 Male	女 Female	男 Male	女 Female	合計 Total	男 Male	女 Female
<b>263</b>	<b>254</b>	<b>245</b>	<b>270</b>	<b>248</b>	<b>578</b>	<b>304</b>	<b>274</b>
4	6	9	6	11	21	12	9
49	43	30	44	26	90	48	42
12	10	14	15	13	28	17	11
15	12	16	12	9	34	18	16
34	32	35	32	36	60	29	31
6	4	5	5	4	19	8	11
6	11	4	7	4	13	6	7
5	3	5	14	6	13	5	8
15	18	17	25	13	48	33	15
38	26	32	36	33	55	23	32
79	89	78	74	93	197	105	92
<b>414</b>	<b>400</b>	<b>334</b>	<b>380</b>	<b>327</b>	<b>723</b>	<b>398</b>	<b>325</b>
93	108	95	93	87	211	117	94
3	4	4	4	3	11	7	4
91	86	51	52	56	88	39	49
44	29	28	21	32	42	23	19
66	76	61	75	57	130	75	55
30	24	17	28	19	47	30	17
6	6	5	6	2	10	8	2
71	56	58	88	66	152	77	75
10	11	15	13	5	32	22	10
<b>770</b>	<b>816</b>	<b>743</b>	<b>916</b>	<b>859</b>	<b>1,828</b>	<b>955</b>	<b>873</b>
43	34	40	59	50	104	55	49
223	247	204	266	236	503	264	239
26	31	50	40	43	84	39	45
30	30	27	31	32	62	39	23
167	153	129	171	165	354	191	163
104	118	105	124	121	228	124	104
15	22	26	22	26	52	23	29
70	86	73	93	78	200	106	94
54	55	52	55	58	127	63	64
38	40	37	55	50	114	51	63

表24. 臺中市國民小學歷年概況總表(續15)

單位：所、人、班

學年度別 (地區及學校別) Academic Year (District & School)	校數 Number of Schools	教師數 Number of Teachers		
		合計 Total	男 Male	女 Female
<b>后里區 Houli</b>	<b>6</b>	<b>227</b>	<b>67</b>	<b>160</b>
市立七星國小	1	24	5	19
市立內埔國小	1	96	27	69
市立月眉國小	1	25	9	16
市立后里區泰安國小	1	12	5	7
市立后里國小	1	52	15	37
市立育英國小	1	18	6	12
<b>石岡區 Shigang</b>	<b>2</b>	<b>43</b>	<b>15</b>	<b>28</b>
市立土牛國小	1	16	4	12
市立石岡國小	1	27	11	16
<b>東勢區 Dongshi</b>	<b>10</b>	<b>232</b>	<b>81</b>	<b>151</b>
市立中山國小	1	37	13	24
市立中科國小	1	12	4	8
市立石角國小	1	14	3	11
市立石城國小	1	18	7	11
市立明正國小	1	12	4	8
市立東勢區成功國小	1	14	6	8
市立東勢國小	1	64	14	50
市立東新國小	1	19	11	8
市立新成國小	1	14	7	7
市立新盛國小	1	28	12	16
<b>和平區 Heping</b>	<b>8</b>	<b>123</b>	<b>52</b>	<b>71</b>
市立中坑國小	1	14	6	8
市立平等國小	1	12	6	6
市立白冷國小	1	13	3	10
市立自由國小	1	21	11	10
市立和平區和平國小	1	14	7	7
市立梨山國(中)小	1	12	3	9
市立德芙蘭國小	1	22	10	12
市立博屋瑪國小	1	15	6	9

資料來源：國中小(含補校)定期公務統計報表網路填報作業系統。

附註：1. 學生數為0者及附設國小部不列入本表校數統計。

2. 附設國小部之教職員數、班級數、學生數及畢業生數均分別歸列本表各有關欄內。

Table 24. Summary of Elementary Schools in Taichung(Cont.15)

Unit : School 、 Person 、 Class					
職員數 Number of Staffs			班級數 Number of Classes		
合計 Total	男 Male	女 Female	合計 Total	一年級 Grade 1	二年級 Grade 2
<b>24</b>	<b>2</b>	<b>22</b>	<b>120</b>	<b>18</b>	<b>21</b>
3	-	3	12	2	2
7	-	7	53	8	10
3	-	3	12	2	2
3	-	3	6	1	1
4	2	2	29	4	5
4	-	4	8	1	1
<b>8</b>	<b>4</b>	<b>4</b>	<b>22</b>	<b>3</b>	<b>4</b>
4	3	1	9	1	2
4	1	3	13	2	2
<b>31</b>	<b>3</b>	<b>28</b>	<b>114</b>	<b>17</b>	<b>17</b>
4	2	2	19	3	3
3	-	3	6	1	1
4	-	4	6	1	1
2	-	2	8	1	1
2	-	2	6	1	1
3	-	3	6	1	1
4	-	4	33	5	5
3	-	3	10	1	1
2	1	1	6	1	1
4	-	4	14	2	2
<b>18</b>	<b>6</b>	<b>12</b>	<b>58</b>	<b>10</b>	<b>10</b>
2	1	1	6	1	1
2	1	1	6	1	1
3	1	2	6	1	1
4	1	3	10	2	2
2	1	1	6	1	1
-	-	-	6	1	1
3	1	2	12	2	2
2	-	2	6	1	1

表24. 臺中市國民小學歷年概況總表(續16)

單位：所、人、班

學年度別 (地區及學校別) Academic Year (District & School)	班級數 Number of Classes			
	三年級 Grade 3	四年級 Grade 4	五年級 Grade 5	六年級 Grade 6
<b>后里區 Houli</b>	<b>20</b>	<b>21</b>	<b>19</b>	<b>21</b>
市立七星國小	2	2	2	2
市立內埔國小	9	9	8	9
市立月眉國小	2	2	2	2
市立后里區泰安國小	1	1	1	1
市立后里國小	5	5	5	5
市立育英國小	1	2	1	2
<b>石岡區 Shigang</b>	<b>3</b>	<b>4</b>	<b>4</b>	<b>4</b>
市立土牛國小	1	2	1	2
市立石岡國小	2	2	3	2
<b>東勢區 Dongshi</b>	<b>22</b>	<b>19</b>	<b>20</b>	<b>19</b>
市立中山國小	4	3	3	3
市立中科國小	1	1	1	1
市立石角國小	1	1	1	1
市立石城國小	2	1	2	1
市立明正國小	1	1	1	1
市立東勢區成功國小	1	1	1	1
市立東勢國小	6	6	6	5
市立東新國小	2	2	2	2
市立新成國小	1	1	1	1
市立新盛國小	3	2	2	3
<b>和平區 Heping</b>	<b>10</b>	<b>9</b>	<b>10</b>	<b>9</b>
市立中坑國小	1	1	1	1
市立平等國小	1	1	1	1
市立白冷國小	1	1	1	1
市立自由國小	2	1	2	1
市立和平區和平國小	1	1	1	1
市立梨山國(中)小	1	1	1	1
市立德芙蘭國小	2	2	2	2
市立博屋瑪國小	1	1	1	1

資料來源：國中小(含補校)定期公務統計報表網路填報作業系統。

附註：1. 學生數為0者及附設國小部不列入本表校數統計。

2. 附設國小部之教職員數、班級數、學生數及畢業生數均分別歸列本表各有關欄內。



Table 24. Summary of Elementary Schools in Taichung(Cont.16)

Unit : School 、 Person 、 Class				
學生數 Number of Students				
總計 Grand Total			一年級Grade 1	
合計 Total	男 Male	女 Female	男 Male	女 Female
<b>2,853</b>	<b>1,489</b>	<b>1,364</b>	<b>239</b>	<b>220</b>
248	132	116	28	12
1,414	761	653	126	101
239	118	121	19	26
111	62	49	6	8
700	351	349	51	61
141	65	76	9	12
<b>409</b>	<b>216</b>	<b>193</b>	<b>25</b>	<b>27</b>
150	82	68	11	7
259	134	125	14	20
<b>1,961</b>	<b>995</b>	<b>966</b>	<b>135</b>	<b>138</b>
429	232	197	35	32
54	34	20	7	2
37	17	20	3	4
80	45	35	5	4
30	21	9	1	2
62	25	37	2	5
707	351	356	39	50
188	95	93	18	9
68	30	38	5	4
306	145	161	20	26
<b>390</b>	<b>214</b>	<b>176</b>	<b>28</b>	<b>37</b>
48	31	17	4	4
44	21	23	2	7
23	11	12	1	3
44	28	16	3	5
33	16	17	4	3
76	37	39	4	6
68	42	26	6	5
54	28	26	4	4

表24. 臺中市國民小學歷年概況總表(續17)

單位：所、人、班

學年度別 (地區及學校別) Academic Year (District & School)	學生數				
	二年級 Grade 2		三年級 Grade 3		四年級
	男 Male	女 Female	男 Male	女 Female	男 Male
<b>后里區 Houli</b>	<b>251</b>	<b>231</b>	<b>273</b>	<b>229</b>	<b>253</b>
市立七星國小	17	18	24	22	26
市立內埔國小	130	118	142	112	129
市立月眉國小	24	21	25	14	12
市立后里區泰安國小	11	7	14	7	9
市立后里國小	61	62	60	64	65
市立育英國小	8	5	8	10	12
<b>石岡區 Shigang</b>	<b>31</b>	<b>33</b>	<b>45</b>	<b>26</b>	<b>32</b>
市立土牛國小	15	14	12	7	10
市立石岡國小	16	19	33	19	22
<b>東勢區 Dongshi</b>	<b>163</b>	<b>171</b>	<b>180</b>	<b>201</b>	<b>161</b>
市立中山國小	43	35	34	46	34
市立中科國小	7	1	7	6	3
市立石角國小	3	2	3	2	2
市立石城國小	6	8	8	6	7
市立明正國小	6	4	3	-	5
市立東勢區成功國小	3	7	5	4	6
市立東勢國小	66	62	62	71	60
市立東新國小	8	13	20	22	15
市立新成國小	2	9	6	6	3
市立新盛國小	19	30	32	38	26
<b>和平區 Heping</b>	<b>32</b>	<b>23</b>	<b>41</b>	<b>37</b>	<b>36</b>
市立中坑國小	3	3	7	3	7
市立平等國小	4	3	3	4	2
市立白冷國小	2	2	5	3	-
市立自由國小	3	1	4	2	6
市立和平區和平國小	3	1	2	5	3
市立梨山國(中)小	6	4	7	9	6
市立德芙蘭國小	8	4	6	5	7
市立博屋瑪國小	3	5	7	6	5

資料來源：國中小（含補校）定期公務統計報表網路填報作業系統。

附註：1. 學生數為0者及附設國小部不列入本表校數統計。

2. 附設國小部之教職員數、班級數、學生數及畢業生數均分別歸列本表各有關欄內。

Table 24. Summary of Elementary Schools in Taichung(Cont.17)

Number of Students					Unit : School 、 Person 、 Class 上學年度畢業生數		
Grade 4	五年級 Grade 5		六年級 Grade 6		Number of Graduates of Last Academic Year		
女 Female	男 Male	女 Female	男 Male	女 Female	合計 Total	男 Male	女 Female
<b>228</b>	<b>219</b>	<b>220</b>	<b>254</b>	<b>236</b>	<b>529</b>	<b>267</b>	<b>262</b>
21	18	12	19	31	49	26	23
111	104	102	130	109	246	132	114
20	16	22	22	18	57	28	29
9	11	7	11	11	18	9	9
48	58	63	56	51	133	59	74
19	12	14	16	16	26	13	13
<b>32</b>	<b>42</b>	<b>40</b>	<b>41</b>	<b>35</b>	<b>94</b>	<b>43</b>	<b>51</b>
15	14	13	20	12	36	13	23
17	28	27	21	23	58	30	28
<b>148</b>	<b>170</b>	<b>153</b>	<b>186</b>	<b>155</b>	<b>353</b>	<b>170</b>	<b>183</b>
27	43	26	43	31	58	28	30
5	6	2	4	4	6	4	2
3	4	3	2	6	5	3	2
7	9	7	10	3	10	4	6
1	2	2	4	-	3	2	1
6	6	5	3	10	14	9	5
60	60	59	64	54	130	50	80
14	14	18	20	17	48	23	25
5	7	7	7	7	11	9	2
20	19	24	29	23	68	38	30
<b>33</b>	<b>41</b>	<b>24</b>	<b>36</b>	<b>22</b>	<b>69</b>	<b>33</b>	<b>36</b>
3	7	2	3	2	9	4	5
4	4	1	6	4	3	1	2
2	1	1	2	1	2	2	-
4	7	3	5	1	10	7	3
4	1	-	3	4	9	4	5
9	9	8	5	3	23	9	14
5	9	5	6	2	8	4	4
2	3	4	6	5	5	2	3

表24. 臺中市國民小學歷年概況總表(續18)

單位：所、人、班

學年度別 (地區及學校別) Academic Year (District & School)	校數 Number of Schools	教師數 Number of Teachers		
		合計 Total	男 Male	女 Female
<b>新社區 Xinshe</b>	<b>8</b>	<b>141</b>	<b>40</b>	<b>101</b>
市立大林國小	1	13	4	9
市立大南國小	1	21	8	13
市立中和國小	1	14	6	8
市立協成國小	1	13	4	9
市立崑山國小	1	13	5	8
市立新社區東興國小	1	13	3	10
市立新社國小	1	40	8	32
市立福民國小	1	14	2	12
<b>潭子區 Tanzi</b>	<b>7</b>	<b>498</b>	<b>120</b>	<b>378</b>
市立東寶國小	1	55	14	41
市立僑忠國小	1	48	16	32
市立潭子區新興國小	1	24	7	17
市立潭子國小	1	78	17	61
市立潭陽國小	1	105	26	79
市立頭家國小	1	109	21	88
私立華盛頓國小	1	79	19	60
<b>大雅區 Daya</b>	<b>8</b>	<b>457</b>	<b>115</b>	<b>342</b>
市立三和國小	1	60	10	50
市立上楓國小	1	53	16	37
市立大明國小	1	97	21	76
市立大雅國小	1	123	33	90
市立六寶國小	1	37	6	31
市立文雅國小	1	48	16	32
市立汝鑒國小	1	12	7	5
市立陽明國小	1	22	6	16
國立中科實驗高級中學雙語部(國小)	-	5	-	5
<b>神岡區 Shengang</b>	<b>5</b>	<b>264</b>	<b>57</b>	<b>207</b>
市立圳堵國小	1	35	5	30
市立岸裡國小	1	35	7	28
市立社口國小	1	95	19	76
市立神岡國小	1	64	19	45
市立豐洲國小	1	35	7	28

資料來源：國中小(含補校)定期公務統計報表網路填報作業系統。

附註：1. 學生數為0者及附設國小部不列入本表校數統計。

2. 附設國小部之教職員數、班級數、學生數及畢業生數均分別歸列本表各有關欄內。

Table 24. Summary of Elementary Schools in Taichung(Cont.18)

Unit : School 、 Person 、 Class					
職員數 Number of Staffs			班級數 Number of Classes		
合計 Total	男 Male	女 Female	合計 Total	一年級 Grade 1	二年級 Grade 2
<b>24</b>	<b>5</b>	<b>19</b>	<b>67</b>	<b>10</b>	<b>10</b>
4	2	2	6	1	1
3	-	3	10	1	1
2	-	2	6	1	1
4	1	3	6	1	1
2	1	1	6	1	1
3	1	2	6	1	1
4	-	4	21	3	3
2	-	2	6	1	1
<b>36</b>	<b>5</b>	<b>31</b>	<b>272</b>	<b>43</b>	<b>44</b>
5	1	4	30	4	5
4	-	4	25	4	4
2	-	2	12	2	2
6	2	4	42	6	7
5	2	3	56	9	8
7	-	7	62	10	10
7	-	7	45	8	8
<b>36</b>	<b>8</b>	<b>28</b>	<b>248</b>	<b>37</b>	<b>39</b>
4	1	3	32	5	5
4	1	3	29	5	4
6	2	4	52	7	8
8	2	6	68	9	11
5	1	4	19	3	3
3	1	2	25	4	4
2	-	2	6	1	1
4	-	4	11	2	2
-	-	-	6	1	1
<b>23</b>	<b>1</b>	<b>22</b>	<b>137</b>	<b>21</b>	<b>21</b>
4	-	4	18	3	3
4	-	4	18	3	3
6	1	5	51	8	7
5	-	5	32	4	5
4	-	4	18	3	3

表24. 臺中市國民小學歷年概況總表(續19)

單位：所、人、班

學年度別 (地區及學校別) Academic Year (District & School)	班級數 Number of Classes			
	三年級 Grade 3	四年級 Grade 4	五年級 Grade 5	六年級 Grade 6
<b>新社區 Xinshe</b>	<b>11</b>	<b>12</b>	<b>12</b>	<b>12</b>
市立大林國小	1	1	1	1
市立大南國小	2	2	2	2
市立中和國小	1	1	1	1
市立協成國小	1	1	1	1
市立崑山國小	1	1	1	1
市立新社區東興國小	1	1	1	1
市立新社國小	3	4	4	4
市立福民國小	1	1	1	1
<b>潭子區 Tanzi</b>	<b>47</b>	<b>45</b>	<b>46</b>	<b>47</b>
市立東寶國小	5	5	5	6
市立僑忠國小	4	4	5	4
市立潭子區新興國小	2	2	2	2
市立潭子國小	8	7	7	7
市立潭陽國小	10	9	10	10
市立頭家國小	10	11	10	11
私立華盛頓國小	8	7	7	7
<b>大雅區 Daya</b>	<b>42</b>	<b>43</b>	<b>43</b>	<b>44</b>
市立三和國小	4	7	6	5
市立上楓國小	5	5	5	5
市立大明國小	9	9	9	10
市立大雅國小	12	11	13	12
市立六寶國小	3	3	3	4
市立文雅國小	5	4	4	4
市立汝鑒國小	1	1	1	1
市立陽明國小	2	2	1	2
國立中科實驗高級中學雙語部(國小)	1	1	1	1
<b>神岡區 Shengang</b>	<b>24</b>	<b>23</b>	<b>22</b>	<b>26</b>
市立圳堵國小	3	3	3	3
市立岸裡國小	3	3	3	3
市立社口國小	9	9	8	10
市立神岡國小	6	5	5	7
市立豐洲國小	3	3	3	3

資料來源：國中小（含補校）定期公務統計報表網路填報作業系統。

附註：1. 學生數為0者及附設國小部不列入本表校數統計。

2. 附設國小部之教職員數、班級數、學生數及畢業生數均分別歸列本表各有關欄內。

Table 24. Summary of Elementary Schools in Taichung(Cont.19)

Unit : School 、 Person 、 Class

學生數 Number of Students				
總計 Grand Total			一年級Grade 1	
合計 Total	男 Male	女 Female	男 Male	女 Female
<b>904</b>	<b>478</b>	<b>426</b>	<b>75</b>	<b>49</b>
17	8	9	1	2
180	99	81	9	11
39	20	19	3	2
53	29	24	5	1
55	27	28	5	4
30	18	12	1	2
486	254	232	45	25
44	23	21	6	2
<b>7,186</b>	<b>3,720</b>	<b>3,466</b>	<b>591</b>	<b>557</b>
733	394	339	57	51
577	318	259	48	41
224	114	110	13	19
1,010	507	503	81	68
1,378	724	654	109	112
1,774	912	862	156	133
1,490	751	739	127	133
<b>5,953</b>	<b>3,071</b>	<b>2,882</b>	<b>458</b>	<b>424</b>
740	373	367	63	58
740	395	345	66	62
1,376	696	680	91	96
1,776	917	859	134	109
415	215	200	28	37
610	316	294	51	40
78	44	34	10	3
165	84	81	12	17
53	31	22	3	2
<b>3,082</b>	<b>1,577</b>	<b>1,505</b>	<b>259</b>	<b>213</b>
387	191	196	30	28
363	182	181	36	22
1,222	651	571	114	91
714	369	345	51	45
396	184	212	28	27

表24. 臺中市國民小學歷年概況總表(續20)

單位：所、人、班

學年度別 (地區及學校別) Academic Year (District & School)	學生數				
	二年級 Grade 2		三年級 Grade 3		四年級
	男 Male	女 Female	男 Male	女 Female	男 Male
<b>新社區 Xinshe</b>	<b>63</b>	<b>74</b>	<b>82</b>	<b>78</b>	<b>91</b>
市立大林國小	1	3	2	1	2
市立大南國小	15	8	23	15	19
市立中和國小	6	4	-	4	2
市立協成國小	1	9	8	1	3
市立崑山國小	4	4	6	5	6
市立新社區東興國小	2	1	5	-	3
市立新社國小	31	43	34	46	54
市立福民國小	3	2	4	6	2
<b>潭子區 Tanzi</b>	<b>633</b>	<b>567</b>	<b>638</b>	<b>613</b>	<b>623</b>
市立東寶國小	67	57	70	56	61
市立僑忠國小	52	43	59	50	48
市立潭子區新興國小	22	17	17	19	19
市立潭子國小	89	83	85	102	86
市立潭陽國小	120	98	138	104	115
市立頭家國小	151	141	139	151	165
私立華盛頓國小	132	128	130	131	129
<b>大雅區 Daya</b>	<b>494</b>	<b>470</b>	<b>532</b>	<b>462</b>	<b>559</b>
市立三和國小	57	62	53	57	81
市立上楓國小	65	48	68	54	69
市立大明國小	105	103	131	99	130
市立大雅國小	153	154	165	147	152
市立六寶國小	35	35	34	26	41
市立文雅國小	55	50	59	54	59
市立汝鑒國小	7	1	5	8	6
市立陽明國小	15	16	14	14	13
國立中科實驗高級中學雙語部(國小)	2	1	3	3	8
<b>神岡區 Shengang</b>	<b>254</b>	<b>240</b>	<b>280</b>	<b>251</b>	<b>254</b>
市立圳堵國小	31	36	32	27	33
市立岸裡國小	28	27	27	32	25
市立社口國小	98	81	125	101	102
市立神岡國小	67	61	60	61	58
市立豐洲國小	30	35	36	30	36

資料來源：國中小（含補校）定期公務統計報表網路填報作業系統。

附註：1. 學生數為0者及附設國小部不列入本表校數統計。

2. 附設國小部之教職員數、班級數、學生數及畢業生數均分別歸列本表各有關欄內。



Table 24. Summary of Elementary Schools in Taichung(Cont.20)

Number of Students					Unit : School 、 Person 、 Class 上學年度畢業生數		
Grade 4	五年級 Grade 5		六年級 Grade 6		Number of Graduates of Last Academic Year		
女 Female	男 Male	女 Female	男 Male	女 Female	合計 Total	男 Male	女 Female
<b>72</b>	<b>81</b>	<b>66</b>	<b>86</b>	<b>87</b>	<b>174</b>	<b>95</b>	<b>79</b>
1	-	1	2	1	3	2	1
11	17	12	16	24	39	24	15
5	7	2	2	2	6	2	4
7	4	1	8	5	12	5	7
9	5	4	1	2	10	3	7
4	3	3	4	2	10	4	6
31	41	40	49	47	90	52	38
4	4	3	4	4	4	3	1
<b>578</b>	<b>608</b>	<b>573</b>	<b>627</b>	<b>578</b>	<b>1,270</b>	<b>648</b>	<b>622</b>
58	63	56	76	61	141	65	76
46	56	50	55	29	124	64	60
21	19	23	24	11	39	18	21
84	96	79	70	87	185	99	86
110	120	103	122	127	239	127	112
152	141	139	160	146	307	168	139
107	113	123	120	117	235	107	128
<b>485</b>	<b>505</b>	<b>521</b>	<b>523</b>	<b>520</b>	<b>1,110</b>	<b>542</b>	<b>568</b>
68	52	65	67	57	139	63	76
60	65	67	62	54	123	62	61
116	114	126	125	140	303	149	154
140	177	157	136	152	296	151	145
26	35	35	42	41	79	37	42
48	39	51	53	51	116	58	58
7	4	8	12	7	14	5	9
15	12	6	18	13	31	17	14
5	7	6	8	5	9	-	9
<b>276</b>	<b>257</b>	<b>236</b>	<b>273</b>	<b>289</b>	<b>535</b>	<b>290</b>	<b>245</b>
31	34	30	31	44	58	36	22
41	32	30	34	29	55	25	30
102	107	92	105	104	227	127	100
64	58	49	75	65	112	64	48
38	26	35	28	47	83	38	45

表24. 臺中市國民小學歷年概況總表(續21)

單位：所、人、班

學年度別 (地區及學校別) Academic Year (District & School)	校數 Number of Schools	教師數 Number of Teachers		
		合計 Total	男 Male	女 Female
<b>大肚區 Dadu</b>	<b>7</b>	<b>261</b>	<b>75</b>	<b>186</b>
市立大肚國小	1	75	20	55
市立大忠國小	1	23	6	17
市立山陽國小	1	15	7	8
市立永順國小	1	25	8	17
市立追分國小	1	48	17	31
市立瑞井國小	1	33	5	28
市立瑞峰國小	1	42	12	30
<b>沙鹿區 Shalu</b>	<b>7</b>	<b>444</b>	<b>132</b>	<b>312</b>
市立公明國小	1	32	11	21
市立公館國小	1	12	8	4
市立文光國小	1	39	11	28
市立北勢國小	1	131	40	91
市立竹林國小	1	90	30	60
市立沙鹿國小	1	92	19	73
市立鹿峰國小	1	48	13	35
<b>龍井區 Longjing</b>	<b>7</b>	<b>290</b>	<b>87</b>	<b>203</b>
市立龍山國小	1	35	12	23
市立龍井國小	1	37	9	28
市立龍泉國小	1	63	18	45
市立龍津國小	1	41	15	26
市立龍峰國小	1	68	15	53
市立龍海國小	1	32	10	22
市立龍港國小	1	14	8	6
<b>梧棲區 Wuqi</b>	<b>6</b>	<b>304</b>	<b>68</b>	<b>236</b>
市立大德國小	1	78	15	63
市立中港國小	1	13	4	9
市立永寧國小	1	30	6	24
市立梧南國小	1	25	5	20
市立梧棲區中正國小	1	93	22	71
市立梧棲國小	1	62	16	46
市立善水國(中)小	-	3	-	3

資料來源：國中小(含補校)定期公務統計報表網路填報作業系統。

附註：1. 學生數為0者及附設國小部不列入本表校數統計。

2. 附設國小部之教職員數、班級數、學生數及畢業生數均分別歸列本表各有關欄內。

Table 24. Summary of Elementary Schools in Taichung(Cont. 21)

Unit : School 、 Person 、 Class					
職員數 Number of Staffs			班級數 Number of Classes		
合計 Total	男 Male	女 Female	合計 Total	一年級 Grade 1	二年級 Grade 2
<b>26</b>	<b>3</b>	<b>23</b>	<b>133</b>	<b>20</b>	<b>22</b>
7	2	5	39	6	6
3	-	3	11	1	2
2	-	2	6	1	1
3	-	3	12	2	2
4	-	4	26	4	4
3	1	2	17	2	3
4	-	4	22	4	4
<b>36</b>	<b>7</b>	<b>29</b>	<b>236</b>	<b>38</b>	<b>39</b>
4	2	2	15	3	2
4	1	3	6	1	1
4	-	4	20	3	3
7	1	6	73	12	12
7	1	6	49	7	9
6	2	4	49	8	8
4	-	4	24	4	4
<b>28</b>	<b>6</b>	<b>22</b>	<b>150</b>	<b>24</b>	<b>26</b>
4	-	4	18	3	3
4	1	3	19	3	4
4	1	3	35	5	6
5	1	4	20	4	3
5	-	5	36	5	7
4	3	1	16	3	2
2	-	2	6	1	1
<b>24</b>	<b>5</b>	<b>19</b>	<b>162</b>	<b>28</b>	<b>25</b>
6	1	5	42	8	6
2	-	2	6	1	1
4	1	3	15	3	2
2	-	2	12	2	2
6	1	5	51	8	8
4	2	2	34	6	6
-	-	-	2	-	-

表24. 臺中市國民小學歷年概況總表(續22)

單位：所、人、班

學年度別 (地區及學校別) Academic Year (District & School)	班級數 Number of Classes			
	三年級 Grade 3	四年級 Grade 4	五年級 Grade 5	六年級 Grade 6
<b>大肚區 Dadu</b>	<b>23</b>	<b>21</b>	<b>23</b>	<b>24</b>
市立大肚國小	8	6	6	7
市立大忠國小	2	2	2	2
市立山陽國小	1	1	1	1
市立永順國小	2	2	2	2
市立追分國小	4	4	5	5
市立瑞井國小	3	3	3	3
市立瑞峰國小	3	3	4	4
<b>沙鹿區 Shalu</b>	<b>40</b>	<b>39</b>	<b>41</b>	<b>39</b>
市立公明國小	3	2	3	2
市立公館國小	1	1	1	1
市立文光國小	4	3	4	3
市立北勢國小	12	12	12	13
市立竹林國小	8	8	9	8
市立沙鹿國小	8	9	8	8
市立鹿峰國小	4	4	4	4
<b>龍井區 Longjing</b>	<b>24</b>	<b>25</b>	<b>26</b>	<b>25</b>
市立龍山國小	3	3	3	3
市立龍井國小	3	3	3	3
市立龍泉國小	6	6	6	6
市立龍津國小	3	3	4	3
市立龍峰國小	6	6	6	6
市立龍海國小	2	3	3	3
市立龍港國小	1	1	1	1
<b>梧棲區 Wuqi</b>	<b>28</b>	<b>26</b>	<b>26</b>	<b>29</b>
市立大德國小	7	6	7	8
市立中港國小	1	1	1	1
市立永寧國小	3	2	2	3
市立梧南國小	2	2	2	2
市立梧棲區中正國小	9	9	8	9
市立梧棲國小	6	6	5	5
市立善水國(中)小	-	-	1	1

資料來源：國中小(含補校)定期公務統計報表網路填報作業系統。

附註：1. 學生數為0者及附設國小部不列入本表校數統計。

2. 附設國小部之教職員數、班級數、學生數及畢業生數均分別歸列本表各有關欄內。

Table 24. Summary of Elementary Schools in Taichung(Cont. 22)

Unit : School 、 Person 、 Class

學生數 Number of Students				
總計 Grand Total			一年級Grade 1	
合計 Total	男 Male	女 Female	男 Male	女 Female
2,975	1,550	1,425	214	212
940	467	473	78	67
196	113	83	10	10
129	74	55	2	9
268	127	141	19	23
584	331	253	40	33
363	198	165	20	27
495	240	255	45	43
6,084	3,174	2,910	493	482
320	175	145	26	24
68	29	39	6	9
475	258	217	38	28
2,001	1,017	984	161	166
1,322	699	623	97	97
1,267	655	612	106	104
631	341	290	59	54
3,597	1,844	1,753	278	268
457	234	223	41	29
498	241	257	36	44
871	445	426	57	74
465	260	205	45	29
848	427	421	64	57
371	192	179	25	31
87	45	42	10	4
4,132	2,136	1,996	357	338
1,254	652	602	105	120
93	54	39	8	7
303	172	131	26	13
222	116	106	24	16
1,358	671	687	111	100
902	471	431	83	82
-	-	-	-	-

表24. 臺中市國民小學歷年概況總表(續23)

單位：所、人、班

學年度別 (地區及學校別) Academic Year (District & School)	學生數				
	二年級 Grade 2		三年級 Grade 3		四年級
	男 Male	女 Female	男 Male	女 Female	男 Male
<b>大肚區 Dadu</b>	<b>278</b>	<b>241</b>	<b>264</b>	<b>234</b>	<b>261</b>
市立大肚國小	76	79	83	84	73
市立大忠國小	21	13	21	8	16
市立山陽國小	14	14	9	10	14
市立永順國小	22	26	19	22	22
市立追分國小	59	40	57	44	62
市立瑞井國小	43	24	36	27	39
市立瑞峰國小	43	45	39	39	35
<b>沙鹿區 Shalu</b>	<b>515</b>	<b>501</b>	<b>556</b>	<b>495</b>	<b>579</b>
市立公明國小	32	22	30	31	30
市立公館國小	2	8	4	9	3
市立文光國小	33	36	46	50	45
市立北勢國小	182	157	174	161	187
市立竹林國小	120	111	123	103	127
市立沙鹿國小	92	112	119	93	132
市立鹿峰國小	54	55	60	48	55
<b>龍井區 Longjing</b>	<b>293</b>	<b>305</b>	<b>285</b>	<b>313</b>	<b>329</b>
市立龍山國小	34	37	31	51	37
市立龍井國小	50	59	35	37	29
市立龍泉國小	79	62	73	72	92
市立龍津國小	37	41	34	38	41
市立龍峰國小	58	73	80	78	82
市立龍海國小	27	27	24	28	39
市立龍港國小	8	6	8	9	9
<b>梧棲區 Wuqi</b>	<b>356</b>	<b>301</b>	<b>345</b>	<b>348</b>	<b>378</b>
市立大德國小	96	89	106	110	106
市立中港國小	9	5	9	4	11
市立永寧國小	32	17	30	31	24
市立梧南國小	16	14	16	14	25
市立梧棲區中正國小	118	99	103	129	129
市立梧棲國小	85	77	81	60	83
市立善水國(中)小	-	-	-	-	-

資料來源：國中小（含補校）定期公務統計報表網路填報作業系統。

附註：1. 學生數為0者及附設國小部不列入本表校數統計。

2. 附設國小部之教職員數、班級數、學生數及畢業生數均分別歸列本表各有關欄內。

Table 24. Summary of Elementary Schools in Taichung(Cont.23)

Number of Students					Unit : School 、 Person 、 Class 上學年度畢業生數		
Grade 4	五年級 Grade 5		六年級 Grade 6		Number of Graduates of Last Academic Year		
女 Female	男 Male	女 Female	男 Male	女 Female	合計 Total	男 Male	女 Female
<b>211</b>	<b>263</b>	<b>231</b>	<b>270</b>	<b>296</b>	<b>523</b>	<b>277</b>	<b>246</b>
77	74	67	83	99	197	99	98
13	21	19	24	20	30	15	15
11	17	5	18	6	35	21	14
24	17	20	28	26	41	20	21
37	58	49	55	50	105	55	50
23	28	27	32	37	53	29	24
26	48	44	30	58	62	38	24
<b>461</b>	<b>497</b>	<b>490</b>	<b>534</b>	<b>481</b>	<b>1,124</b>	<b>603</b>	<b>521</b>
26	31	21	26	21	43	26	17
5	7	2	7	6	8	4	4
37	50	31	46	35	90	56	34
156	140	183	173	161	340	168	172
92	119	112	113	108	271	149	122
102	92	94	114	107	274	153	121
43	58	47	55	43	98	47	51
<b>281</b>	<b>312</b>	<b>294</b>	<b>347</b>	<b>292</b>	<b>596</b>	<b>298</b>	<b>298</b>
34	43	32	48	40	81	41	40
43	45	38	46	36	85	44	41
68	64	76	80	74	132	61	71
27	50	40	53	30	67	31	36
70	67	74	76	69	151	82	69
33	37	28	40	32	65	28	37
6	6	6	4	11	15	11	4
<b>333</b>	<b>320</b>	<b>322</b>	<b>380</b>	<b>354</b>	<b>667</b>	<b>334</b>	<b>333</b>
88	106	90	133	105	211	103	108
9	9	6	8	8	20	10	10
18	26	23	34	29	55	30	25
23	19	15	16	24	35	21	14
118	96	117	114	124	201	102	99
77	64	71	75	64	145	68	77
-	-	-	-	-	-	-	-

表24. 臺中市國民小學歷年概況總表(續24)

單位：所、人、班

學年度別 (地區及學校別) Academic Year (District & School)	校數 Number of Schools	教師數 Number of Teachers		
		合計 Total	男 Male	女 Female
<b>清水區 Qingshui</b>	<b>11</b>	<b>403</b>	<b>123</b>	<b>280</b>
市立三田國小	1	29	11	18
市立大秀國小	1	40	12	28
市立大楊國小	1	14	6	8
市立甲南國小	1	13	5	8
市立西寧國小	1	53	13	40
市立吳厝國小	1	13	5	8
市立東山國小	1	13	6	7
市立建國國小	1	64	15	49
市立高美國小	1	18	9	9
市立清水國小	1	122	32	90
市立欸榔國小	1	24	9	15
<b>大甲區 Dajia</b>	<b>10</b>	<b>399</b>	<b>105</b>	<b>294</b>
市立大甲區文昌國小	1	69	20	49
市立大甲國小	1	89	19	70
市立文武國小	1	13	3	10
市立日南國小	1	44	9	35
市立西岐國小	1	21	7	14
市立東明國小	1	12	3	9
市立東陽國小	1	27	7	20
市立華龍國小	1	35	9	26
市立順天國小	1	68	21	47
市立德化國小	1	21	7	14
<b>外埔區 Waipu</b>	<b>5</b>	<b>110</b>	<b>36</b>	<b>74</b>
市立水美國小	1	13	1	12
市立外埔國小	1	55	18	37
市立安定國小	1	14	5	9
市立馬鳴國小	1	14	6	8
市立鐵山國小	1	14	6	8
<b>大安區 Da'an</b>	<b>4</b>	<b>65</b>	<b>17</b>	<b>48</b>
市立三光國小	1	12	2	10
市立大安區永安國小	1	14	3	11
市立大安國小	1	25	6	19
市立海墘國小	1	14	6	8

資料來源：國中小（含補校）定期公務統計報表網路填報作業系統。

附註：1. 學生數為0者及附設國小部不列入本表校數統計。

2. 附設國小部之教職員數、班級數、學生數及畢業生數均分別歸列本表各有關欄內。



Table 24. Summary of Elementary Schools in Taichung(Cont. 24)

Unit : School 、 Person 、 Class					
職員數 Number of Staffs			班級數 Number of Classes		
合計 Total	男 Male	女 Female	合計 Total	一年級 Grade 1	二年級 Grade 2
<b>45</b>	<b>7</b>	<b>38</b>	<b>210</b>	<b>32</b>	<b>35</b>
4	-	4	13	2	3
5	2	3	21	3	4
2	-	2	6	1	1
3	1	2	6	1	1
4	-	4	29	5	5
2	1	1	6	1	1
4	-	4	6	1	1
5	1	4	35	5	6
4	-	4	9	1	1
9	2	7	67	10	10
3	-	3	12	2	2
<b>37</b>	<b>6</b>	<b>31</b>	<b>213</b>	<b>35</b>	<b>32</b>
5	-	5	39	6	6
6	1	5	49	8	7
2	-	2	6	1	1
4	2	2	23	4	3
3	1	2	12	2	2
2	-	2	6	1	1
4	1	3	13	3	2
4	1	3	19	3	3
4	-	4	35	5	5
3	-	3	11	2	2
<b>13</b>	<b>2</b>	<b>11</b>	<b>54</b>	<b>8</b>	<b>9</b>
2	1	1	6	1	1
4	1	3	30	4	5
3	-	3	6	1	1
2	-	2	6	1	1
2	-	2	6	1	1
<b>12</b>	<b>1</b>	<b>11</b>	<b>30</b>	<b>5</b>	<b>5</b>
2	-	2	6	1	1
4	-	4	6	1	1
4	1	3	12	2	2
2	-	2	6	1	1

表24. 臺中市國民小學歷年概況總表(續25)

單位：所、人、班

學年度別 (地區及學校別) Academic Year (District & School)	班級數 Number of Classes			
	三年級 Grade 3	四年級 Grade 4	五年級 Grade 5	六年級 Grade 6
<b>清水區 Qingshui</b>	<b>38</b>	<b>35</b>	<b>34</b>	<b>36</b>
市立三田國小	2	2	2	2
市立大秀國小	4	3	3	4
市立大楊國小	1	1	1	1
市立甲南國小	1	1	1	1
市立西寧國小	5	5	5	4
市立吳厝國小	1	1	1	1
市立東山國小	1	1	1	1
市立建國國小	7	6	5	6
市立高美國小	2	2	1	2
市立清水國小	12	11	12	12
市立欸榔國小	2	2	2	2
<b>大甲區 Dajia</b>	<b>38</b>	<b>36</b>	<b>35</b>	<b>37</b>
市立大甲區文昌國小	7	7	6	7
市立大甲國小	8	9	8	9
市立文武國小	1	1	1	1
市立日南國小	4	4	4	4
市立西岐國小	2	2	2	2
市立東明國小	1	1	1	1
市立東陽國小	2	2	2	2
市立華龍國小	4	3	3	3
市立順天國小	7	6	6	6
市立德化國小	2	1	2	2
<b>外埔區 Waipu</b>	<b>9</b>	<b>10</b>	<b>9</b>	<b>9</b>
市立水美國小	1	1	1	1
市立外埔國小	5	6	5	5
市立安定國小	1	1	1	1
市立馬鳴國小	1	1	1	1
市立鐵山國小	1	1	1	1
<b>大安區 Da'an</b>	<b>5</b>	<b>5</b>	<b>5</b>	<b>5</b>
市立三光國小	1	1	1	1
市立大安區永安國小	1	1	1	1
市立大安國小	2	2	2	2
市立海墘國小	1	1	1	1

資料來源：國中小（含補校）定期公務統計報表網路填報作業系統。

附註：1. 學生數為0者及附設國小部不列入本表校數統計。

2. 附設國小部之教職員數、班級數、學生數及畢業生數均分別歸列本表各有關欄內。

Table 24. Summary of Elementary Schools in Taichung(Cont. 25)

Unit : School 、 Person 、 Class				
學生數 Number of Students				
總計 Grand Total			一年級 Grade 1	
合計 Total	男 Male	女 Female	男 Male	女 Female
<b>5,018</b>	<b>2,631</b>	<b>2,387</b>	<b>429</b>	<b>346</b>
243	131	112	22	21
677	365	312	59	40
103	55	48	13	8
85	48	37	9	4
765	414	351	81	45
53	24	29	6	6
46	20	26	3	6
925	479	446	75	62
173	97	76	9	14
1,682	857	825	131	112
266	141	125	21	28
<b>4,959</b>	<b>2,606</b>	<b>2,353</b>	<b>401</b>	<b>392</b>
994	531	463	81	63
1,290	656	634	104	104
60	35	25	5	2
560	277	283	50	54
194	103	91	10	17
47	24	23	2	3
271	163	108	34	20
441	227	214	36	34
893	472	421	60	74
209	118	91	19	21
<b>975</b>	<b>522</b>	<b>453</b>	<b>72</b>	<b>74</b>
49	23	26	1	4
726	393	333	56	54
70	38	32	4	6
68	32	36	4	7
62	36	26	7	3
<b>500</b>	<b>258</b>	<b>242</b>	<b>32</b>	<b>50</b>
45	24	21	4	3
98	53	45	5	10
243	120	123	13	27
114	61	53	10	10

表24. 臺中市國民小學歷年概況總表(續26完)

單位：所、人、班

學年度別 (地區及學校別) Academic Year (District & School)	學生數				
	二年級 Grade 2		三年級 Grade 3		四年級
	男 Male	女 Female	男 Male	女 Female	男 Male
<b>清水區 Qingshui</b>	<b>435</b>	<b>370</b>	<b>466</b>	<b>443</b>	<b>447</b>
市立三田國小	17	13	21	13	27
市立大秀國小	69	46	77	54	58
市立大楊國小	6	10	9	6	14
市立甲南國小	9	9	7	9	9
市立西寧國小	73	59	67	68	65
市立吳厝國小	5	2	3	5	6
市立東山國小	4	1	3	6	2
市立建國國小	87	77	85	92	81
市立高美國小	18	8	18	13	14
市立清水國小	129	124	143	159	146
市立糠榔國小	18	21	33	18	25
<b>大甲區 Dajia</b>	<b>399</b>	<b>364</b>	<b>467</b>	<b>396</b>	<b>429</b>
市立大甲區文昌國小	71	93	110	68	95
市立大甲國小	114	86	109	110	109
市立文武國小	4	5	6	6	5
市立日南國小	34	33	42	48	44
市立西岐國小	17	12	17	17	20
市立東明國小	3	4	3	4	8
市立東陽國小	23	22	31	16	24
市立華龍國小	42	27	42	47	30
市立順天國小	71	67	83	65	82
市立德化國小	20	15	24	15	12
<b>外埔區 Waipu</b>	<b>82</b>	<b>77</b>	<b>97</b>	<b>69</b>	<b>83</b>
市立水美國小	3	5	6	8	4
市立外埔國小	63	54	68	47	65
市立安定國小	5	5	8	3	4
市立馬鳴國小	6	10	6	6	6
市立鐵山國小	5	3	9	5	4
<b>大安區 Da'an</b>	<b>48</b>	<b>41</b>	<b>43</b>	<b>33</b>	<b>42</b>
市立三光國小	5	5	7	2	-
市立大安區永安國小	8	9	9	4	10
市立大安國小	25	17	18	19	22
市立海墘國小	10	10	9	8	10

資料來源：國中小（含補校）定期公務統計報表網路填報作業系統。

附註：1. 學生數為0者及附設國小部不列入本表校數統計。

2. 附設國小部之教職員數、班級數、學生數及畢業生數均分別歸列本表各有關欄內。

Table 24. Summary of Elementary Schools in Taichung(Cont.26 End)

Number of Students					Unit : School 、 Person 、 Class 上學年度畢業生數		
Grade 4	五年級 Grade 5		六年級 Grade 6		Number of Graduates of Last Academic Year		
女 Female	男 Male	女 Female	男 Male	女 Female	合計 Total	男 Male	女 Female
<b>404</b>	<b>419</b>	<b>403</b>	<b>435</b>	<b>421</b>	<b>870</b>	<b>444</b>	<b>426</b>
19	23	19	21	27	48	25	23
56	43	60	59	56	127	61	66
7	5	8	8	9	18	10	8
7	6	2	8	6	17	10	7
56	69	68	59	55	123	65	58
5	4	4	-	7	15	9	6
3	4	6	4	4	10	3	7
72	66	61	85	82	153	80	73
12	13	11	25	18	31	15	16
147	162	140	146	143	296	150	146
20	24	24	20	14	32	16	16
<b>424</b>	<b>442</b>	<b>384</b>	<b>468</b>	<b>393</b>	<b>876</b>	<b>439</b>	<b>437</b>
86	86	72	88	81	178	92	86
123	94	104	126	107	249	124	125
3	7	6	8	3	10	7	3
49	48	56	59	43	105	50	55
15	19	11	20	19	30	14	16
1	3	8	5	3	11	6	5
11	27	18	24	21	38	17	21
43	38	39	39	24	85	38	47
82	96	55	80	78	146	77	69
11	24	15	19	14	24	14	10
<b>86</b>	<b>94</b>	<b>69</b>	<b>94</b>	<b>78</b>	<b>183</b>	<b>93</b>	<b>90</b>
3	6	3	3	3	5	4	1
68	70	47	71	63	148	77	71
9	8	5	9	4	18	8	10
2	6	7	4	4	7	2	5
4	4	7	7	4	5	2	3
<b>35</b>	<b>52</b>	<b>42</b>	<b>41</b>	<b>41</b>	<b>80</b>	<b>36</b>	<b>44</b>
3	5	3	3	5	10	4	6
5	10	8	11	9	20	10	10
17	25	23	17	20	35	15	20
10	12	8	10	7	15	7	8

表25. 臺中市國民小學歷年各年級原住民學生數

單位：人

學年度別 (族籍別) Academic Year (Racial)		總計 Grand Total			一年級 Grade 1			二年級 Grade 2		
		合計 Total	男 Male	女 Female	合計 Total	男 Male	女 Female	合計 Total	男 Male	女 Female
103 學年度	2014-15	3,216	1,655	1,561	521	249	272	564	297	267
104 學年度	2015-16	3,246	1,650	1,596	529	268	261	521	255	266
105 學年度	2016-17	3,259	1,675	1,584	519	267	252	536	270	266
106 學年度	2017-18	3,241	1,648	1,593	524	279	245	540	277	263
107 學年度	2018-19	3,391	1,713	1,678	575	280	295	559	298	261
108 學年度	2019-20	3,377	1,700	1,677	601	301	300	576	289	287
109 學年度	2020-21	3,371	1,705	1,666	540	269	271	589	298	291
110 學年度	2021-22	3,431	1,747	1,684	598	298	300	545	272	273
111 學年度	2022-23	3,609	1,826	1,783	695	353	342	617	305	312
112 學年度	2023-24	3,690	1,867	1,823	634	322	312	695	355	340
<b>113 學年度</b>	<b>2024-25</b>	<b>4,114</b>	<b>2,116</b>	<b>1,998</b>	<b>671</b>	<b>356</b>	<b>315</b>	<b>710</b>	<b>371</b>	<b>339</b>
阿美族 Amis		1,226	631	595	200	106	94	212	111	101
泰雅族 Atayal		949	508	441	169	86	83	159	90	69
排灣族 Paiwan		831	421	410	122	62	60	145	85	60
布農族 Bunun		605	298	307	101	52	49	97	44	53
卑南族 Puyuma		89	44	45	14	8	6	16	8	8
鄒(曹)族 Tsou		36	18	18	6	2	4	6	3	3
魯凱族 Rukai		49	24	25	7	5	2	10	4	6
賽夏族 Saisiyat		26	9	17	4	3	1	7	-	7
雅美族 Yami		33	16	17	5	3	2	6	3	3
邵族 Thao		17	7	10	2	1	1	3	2	1
噶瑪蘭族 Kavalan		11	5	6	1	1	-	1	-	1
太魯閣族 Truku		102	54	48	17	11	6	21	9	12
撒奇萊雅族 Sakizaya		3	2	1	1	1	-	-	-	-
賽德克族 Sdeiq		133	75	58	22	15	7	26	11	15
拉阿魯哇族 Hla'alua		-	-	-	-	-	-	-	-	-
卡那卡那富族 Kanakanavu		4	4	-	-	-	-	1	1	-
尚未申報族籍 Undeclared		-	-	-	-	-	-	-	-	-

資料來源：國中小（含補校）定期公務統計報表網路填報作業系統。

附註：本表含附設國小部之學生數。

Table 25. Number of Indigenous Students in Elementary Schools  
by Grade in Taichung

Unit : Person

三年級 Grade 3			四年級 Grade 4			五年級 Grade 5			六年級 Grade 6		
合計 Total	男 Male	女 Female	合計 Total	男 Male	女 Female	合計 Total	男 Male	女 Female	合計 Total	男 Male	女 Female
494	262	232	576	303	273	527	258	269	534	286	248
585	307	278	504	259	245	582	308	274	525	253	272
519	255	264	591	311	280	499	256	243	595	316	279
543	267	276	533	257	276	589	313	276	512	255	257
539	274	265	552	272	280	550	266	284	616	323	293
559	293	266	542	275	267	564	278	286	535	264	271
579	285	294	559	295	264	542	280	262	562	278	284
594	298	296	588	294	294	560	300	260	546	285	261
542	274	268	606	301	305	581	296	285	568	297	271
620	314	306	558	275	283	604	296	308	579	305	274
<b>770</b>	<b>402</b>	<b>368</b>	<b>680</b>	<b>339</b>	<b>341</b>	<b>628</b>	<b>316</b>	<b>312</b>	<b>655</b>	<b>332</b>	<b>323</b>
238	135	103	201	95	106	171	79	92	204	105	99
187	93	94	156	87	69	129	73	56	149	79	70
161	76	85	132	58	74	145	72	73	126	68	58
91	51	40	111	59	52	105	49	56	100	43	57
16	5	11	17	11	6	14	6	8	12	6	6
8	5	3	4	1	3	8	6	2	4	1	3
10	7	3	9	3	6	6	2	4	7	3	4
3	1	2	3	2	1	2	1	1	7	2	5
7	4	3	6	2	4	5	2	3	4	2	2
4	2	2	3	2	1	3	-	3	2	-	2
2	1	1	2	1	1	4	2	2	1	-	1
21	12	9	13	4	9	16	10	6	14	8	6
-	-	-	-	-	-	1	1	-	1	-	1
21	9	12	23	14	9	19	13	6	22	13	9
-	-	-	-	-	-	-	-	-	-	-	-
1	1	-	-	-	-	-	-	-	2	2	-
-	-	-	-	-	-	-	-	-	-	-	-

表26. 臺中市國民小學歷年各年級新住民子女學生數

單位：人

學年度別 (族籍別) Academic Year (Racial)	總計 Grand Total			一年級 Grade 1			二年級 Grade 2		
	合計 Total	男 Male	女 Female	合計 Total	男 Male	女 Female	合計 Total	男 Male	女 Female
103 學年度 2014-15	15,296	7,864	7,432	1,828	933	895	2,156	1,108	1,048
104 學年度 2015-16	14,089	7,236	6,853	1,617	828	789	1,920	981	939
105 學年度 2016-17	12,916	6,719	6,197	1,521	800	721	1,733	889	844
106 學年度 2017-18	11,576	5,967	5,609	1,452	760	692	1,586	836	750
107 學年度 2018-19	10,703	5,498	5,205	1,550	761	789	1,502	781	721
108 學年度 2019-20	10,071	5,186	4,885	1,490	776	714	1,609	795	814
109 學年度 2020-21	9,460	4,866	4,594	1,264	650	614	1,565	814	751
110 學年度 2021-22	8,829	4,555	4,274	1,184	633	551	1,303	663	640
111 學年度 2022-23	8,540	4,403	4,137	1,174	622	552	1,238	673	565
112 學年度 2023-24	8,288	4,295	3,993	1,165	606	559	1,206	627	579
<b>113 學年度 2024-25</b>	<b>8,007</b>	<b>4,185</b>	<b>3,822</b>	<b>1,169</b>	<b>595</b>	<b>574</b>	<b>1,257</b>	<b>654</b>	<b>603</b>
中國大陸 Mainland China	3,607	1,888	1,719	407	199	208	511	268	243
港、澳 Hong Kong & Macao	153	73	80	25	12	13	27	12	15
越南 Vietnam	2,415	1,265	1,150	443	233	210	416	218	198
印尼 Indonesia	449	209	240	68	33	35	68	36	32
泰國 Thailand	160	87	73	20	8	12	27	14	13
菲律賓 Philippines	261	146	115	50	31	19	42	21	21
柬埔寨 Cambodia	125	73	52	21	8	13	18	9	9
日本 Japan	149	75	74	24	11	13	26	12	14
馬來西亞 Malaysia	157	87	70	26	13	13	26	14	12
美國 USA	107	60	47	15	8	7	19	10	9
南韓 South Korea	66	35	31	13	7	6	13	7	6
緬甸 Myanmar	52	22	30	5	2	3	5	2	3
新加坡 Singapore	16	5	11	2	-	2	2	1	1
加拿大 Canada	36	24	12	4	2	2	8	5	3
其他 Others	254	136	118	46	28	18	49	25	24

資料來源：國中小（含補校）定期公務統計報表網路填報作業系統。

附註：本表含附設國小部之學生數。



Table 26. Number of New Immigrant Children Students  
in Elementary Schools by Grade in Taichung

Unit : Person

三年級 Grade 3			四年級 Grade 4			五年級 Grade 5			六年級 Grade 6		
合計 Total	男 Male	女 Female	合計 Total	男 Male	女 Female	合計 Total	男 Male	女 Female	合計 Total	男 Male	女 Female
2,546	1,321	1,225	2,764	1,466	1,298	2,934	1,474	1,460	3,068	1,562	1,506
2,227	1,144	1,083	2,579	1,337	1,242	2,785	1,464	1,321	2,961	1,482	1,479
1,962	1,028	934	2,276	1,167	1,109	2,595	1,356	1,239	2,829	1,479	1,350
1,725	872	853	1,967	1,011	956	2,237	1,146	1,091	2,609	1,342	1,267
1,633	863	770	1,744	887	857	2,002	1,027	975	2,272	1,179	1,093
1,573	820	753	1,650	883	767	1,749	884	865	2,000	1,028	972
1,638	812	826	1,594	829	765	1,621	865	756	1,778	896	882
1,563	811	752	1,628	807	821	1,560	799	761	1,591	842	749
1,327	684	643	1,562	813	749	1,656	806	850	1,583	805	778
1,291	701	590	1,353	710	643	1,592	830	762	1,681	821	860
<b>1,255</b>	<b>661</b>	<b>594</b>	<b>1,315</b>	<b>704</b>	<b>611</b>	<b>1,390</b>	<b>725</b>	<b>665</b>	<b>1,621</b>	<b>846</b>	<b>775</b>
549	290	259	616	337	279	709	365	344	815	429	386
31	17	14	24	11	13	26	12	14	20	9	11
381	191	190	376	203	173	361	187	174	438	233	205
68	35	33	65	28	37	78	39	39	102	38	64
27	18	9	21	8	13	33	20	13	32	19	13
37	19	18	39	21	18	40	25	15	53	29	24
19	14	5	27	17	10	16	6	10	24	19	5
23	11	12	25	12	13	22	12	10	29	17	12
33	22	11	29	17	12	20	11	9	23	10	13
22	10	12	19	12	7	16	11	5	16	9	7
7	4	3	15	9	6	10	5	5	8	3	5
9	4	5	7	4	3	13	4	9	13	6	7
2	1	1	5	1	4	3	1	2	2	1	1
5	4	1	5	4	1	7	4	3	7	5	2
42	21	21	42	20	22	36	23	13	39	19	20

表27. 臺中市國民小學中途輟學學生概況

單位：人、%

學 年 度 別 (身分別) Academic Year (indigene)	中輟生人數			
	總計 Grand Total	性別 Sex		個人 Individual Factor
		男 Male	女 Female	
102 學年度 2013-14	24	13	11	4
103 學年度 2014-15	31	20	11	6
104 學年度 2015-16	36	24	12	4
105 學年度 2016-17	19	9	10	4
106 學年度 2017-18	28	14	14	7
107 學年度 2018-19	29	18	11	6
108 學年度 2019-20	27	15	12	8
109 學年度 2020-21	23	15	8	8
110 學年度 2021-22	16	8	8	3
111 學年度 2022-23	41	23	18	10
<b>112 學年度 2023-24</b>	<b>29</b>	<b>21</b>	<b>8</b>	<b>9</b>
一般生 general	27	20	7	9
原住民生 indigene	2	1	1	-

資料來源：全國國民中小學中輟生通報及復學系統。

附註：1. 本表含附設國小部之學生數。

2. 因系統為動態資料，不同時點資料未必相同。112學年度資料下載時間為113年11月8日。

Table 27. Number of Students Suspending from School in Elementary School in Taichung

Unit : Person 、%

Number of Students Suspending from School					復學人數 Back to School	
輟學原因 Factor				中輟率	總計	復學率
家庭	學校	社會	其他			
Family Factor	School Factor	Society Factor	Others	Rate	Grand Total	Rate
19	-	-	1	0.01	22	91.67
24	1	-	-	0.02	29	93.55
28	1	-	3	0.02	33	91.67
14	1	-	-	0.01	16	84.21
18	-	-	3	0.02	24	85.71
17	-	-	6	0.02	25	86.21
15	1	-	3	0.02	22	81.48
12	1	-	2	0.01	21	91.30
11	-	-	2	0.01	16	100.00
30	-	-	1	0.02	39	95.12
<b>19</b>	<b>-</b>	<b>-</b>	<b>1</b>	<b>0.02</b>	<b>27</b>	<b>93.10</b>
17	-	-	1	0.02	25	92.59
2	-	-	-	0.05	2	100.00

表28. 臺中市國民小學歷年教師性別及學歷

單位：人、%

學年度別 (隸屬別) Academic Year (School Categories)	總計 Grand Total	性別 Sex		研究所 Graduate School
		男 Male	女 Female	
103 學年度 2014-15	11,787	3,247	8,540	6,045
104 學年度 2015-16	11,795	3,215	8,580	6,440
105 學年度 2016-17	11,611	3,118	8,493	6,642
106 學年度 2017-18	11,502	3,095	8,407	6,886
107 學年度 2018-19	11,696	3,132	8,564	7,237
學年度別 (隸屬別) Academic Year	總計 Grand Total	性別 Sex		博士 Ph.D.
		男 Male	女 Female	
108 學年度 2019-20	11,829	3,128	8,701	119
109 學年度 2020-21	11,955	3,180	8,775	126
110 學年度 2021-22	12,151	3,204	8,947	130
百分比 (%)	100.00	26.37	73.63	1.07
國立 National	65	15	50	1
市立 Municipal	11,692	3,104	8,588	127
私立 Private	394	85	309	2
111 學年度 2022-23	12,494	3,245	9,249	145
百分比 (%)	100.00	25.97	74.03	1.16
國立 National	77	20	57	2
市立 Municipal	12,015	3,139	8,876	140
私立 Private	402	86	316	3
112 學年度 2023-24 (f)	12,709	3,274	9,435	153
百分比 (%) (f)	100.00	25.76	74.24	1.20
國立 National (f)	65	16	49	1
市立 Municipal (f)	12,216	3,177	9,039	148
私立 Private	428	81	347	4
<b>113 學年度 2024-25</b>	<b>12,628</b>	<b>3,213</b>	<b>9,415</b>	<b>155</b>
百分比 (%)	100.00	25.44	74.56	1.23
國立 National	67	16	51	1
市立 Municipal	12,115	3,109	9,006	149
私立 Private	446	88	358	5

資料來源：國中小（含補校）定期公務統計報表網路填報作業系統。

附註：1. 本表含附設國小部之教師數。

2. 自108學年起，「教育大學及師範校院」、「一般大專教育系」及「一般大專校院一般系」三者整合為「學士」；「師範專科」及「其他專科」整合為「專科」。

3. 因採四捨五入法，百分比合計容或不等於一百。

Table28. Number of Teachers in Elementary Schools by Sex  
and Educational Background in Taichung

Unit : Person 、%

學 歷 別 Educational Background					
教育大學及 師範院校 Normal College & Univ.	一般大學校院 教育系 Education Department of University	一般大學院校 一般系 University & College	師範 專科 Jr. Normal College	其他 專科 Junior College	其他 Others
3,621	355	1,707	50	2	7
3,263	444	1,611	35	1	1
3,074	384	1,472	35	3	1
2,840	415	1,327	25	4	5
2,662	398	1,381	18	-	-

學 歷 別 Educational Background			
碩士 Master's degree	學士 Bachelors' degree	專科 Junior College	其他 Others
7,405	4,292	13	-
7,701	4,110	18	-
7,872	4,136	13	-
64.78	34.04	0.11	-
50	14	-	-
7,672	3,880	13	-
150	242	-	-
8,066	4,274	9	-
64.56	34.21	0.07	-
54	21	-	-
7,856	4,010	9	-
156	243	-	-
8,212	4,336	8	-
64.62	34.12	0.06	-
47	17	-	-
7,992	4,068	8	-
173	251	-	-
<b>8,257</b>	<b>4,209</b>	<b>7</b>	<b>-</b>
65.39	33.33	0.06	-
50	16	-	-
8,023	3,936	7	-
184	257	-	-

表29.臺中市國民小學歷年教師年齡分組

單位：人、%

學年度別 (隸屬別) Academic Year (School Categories)	總 計 Grand Total	未滿25歲 Under Age 25	25-未滿30歲 Age 25-29	30-未滿35歲 Age 30-34	35-未滿40歲 Age 35-39
103 學年度 2014-15	11,787	142	693	1,603	2,273
104 學年度 2015-16	11,795	146	815	1,373	2,264
105 學年度 2016-17	11,611	172	749	1,170	2,254
106 學年度 2017-18	11,502	132	728	1,075	2,173
107 學年度 2018-19	11,696	141	754	1,035	2,088
108 學年度 2019-20	11,829	180	749	995	1,886
百 分 比 (%)	100.00	1.52	6.33	8.41	15.94
國 立 National	67	-	7	11	17
市 立 Municipal	11,423	176	718	947	1,773
私 立 Private	339	4	24	37	96
109 學年度 2020-21	11,955	176	757	987	1,611
百 分 比 (%)	100.00	1.47	6.33	8.26	13.48
國 立 National	67	-	2	16	18
市 立 Municipal	11,512	167	730	915	1,502
私 立 Private	376	9	25	56	91
110 學年度 2021-22	12,151	139	764	996	1,353
百 分 比 (%)	100.00	1.14	6.29	8.20	11.13
國 立 National	65	-	1	16	18
市 立 Municipal	11,692	135	730	935	1,249
私 立 Private	394	4	33	45	86
111 學年度 2022-23	12,494	196	895	1,007	1,313
百 分 比 (%)	100.00	1.57	7.16	8.06	10.51
國 立 National	77	1	4	17	21
市 立 Municipal	12,015	185	857	949	1,222
私 立 Private	402	10	34	41	70
112 學年度 2023-24 (r)	12,709	254	937	1,045	1,251
百 分 比 (%) (r)	100.00	2.00	7.37	8.22	9.84
國 立 National (r)	65	1	1	15	19
市 立 Municipal	12,216	249	911	976	1,175
私 立 Private	428	4	25	54	57
<b>113 學年度 2024-25</b>	<b>12,628</b>	<b>228</b>	<b>962</b>	<b>1,049</b>	<b>1,168</b>
百 分 比 (%)	100.00	1.81	7.62	8.31	9.25
國 立 National	67	-	3	5	9
市 立 Municipal	12,115	217	934	994	1,103
私 立 Private	446	11	25	50	56

資料來源：國中小（含補校）定期公務統計報表網路填報作業系統。

附註：1. 本表含附設國小部之教師數。

2. 因採四捨五入法，百分比合計容或不等於一百。

Table 29. Number of Teachers in Elementary Schools by Age Group  
in Taichung

Unit : Person 、%

40-未滿45歲 Age 40-44	45-未滿50歲 Age 45-49	50-未滿55歲 Age 50-54	55-未滿60歲 Age 55-59	60-未滿65歲 Age 60-64	65 歲以上 Age 65 & Over
2,768	2,857	1,167	224	59	1
2,712	2,963	1,228	235	58	1
2,640	2,970	1,349	248	56	3
2,565	2,931	1,515	320	59	4
2,548	2,882	1,780	411	56	1
2,534	2,827	2,032	533	88	5
21.42	23.90	17.18	4.51	0.74	0.04
12	10	8	2	-	-
2,440	2,766	1,999	517	84	3
82	51	25	14	4	2
2,508	2,733	2,345	712	114	12
20.98	22.86	19.62	5.96	0.95	0.10
11	10	8	2	-	-
2,416	2,662	2,308	695	108	9
81	61	29	15	6	3
2,465	2,761	2,505	997	168	3
20.29	22.72	20.62	8.21	1.38	0.02
11	10	7	-	2	-
2,349	2,689	2,462	983	159	1
105	62	36	14	7	2
2,361	2,693	2,616	1,169	243	1
18.90	21.55	20.94	9.36	1.94	0.01
12	12	8	-	2	-
2,237	2,610	2,570	1,152	233	-
112	71	38	17	8	1
2,239	2,622	2,621	1,428	308	4
17.62	20.63	20.62	11.24	2.42	0.03
10	8	9	-	2	-
2,099	2,537	2,564	1,405	296	4
130	77	48	23	10	-
<b>2,006</b>	<b>2,618</b>	<b>2,666</b>	<b>1,546</b>	<b>379</b>	<b>6</b>
15.89	20.73	21.11	12.24	3.00	0.05
14	16	11	7	2	-
1,868	2,514	2,601	1,516	362	6
124	88	54	23	15	-

表30. 臺中市國民小學歷年教師服務年資

單位：人、%

學年度別 (隸屬別) Academic Year (School Categories)	總 計 Grand Total	未滿5年 Under 5 Years	5年-未滿10年 5-9 Years
103 學年度 2014-15	11,787	1,803	793
104 學年度 2014-16	11,795	2,137	631
105 學年度 2016-17	11,611	2,182	586
106 學年度 2017-18	11,502	2,193	658
107 學年度 2018-19	11,696	2,321	808
108 學年度 2019-20	11,829	2,302	1,073
百 分 比 (%)	100.00	19.46	9.07
國 立 National	67	13	13
市 立 Municipal	11,423	2,178	979
私 立 Private	339	111	81
109 學年度 2020-21	11,955	2,156	1,326
百 分 比 (%)	100.00	18.03	11.09
國 立 National	67	9	15
市 立 Municipal	11,512	2,012	1,226
私 立 Private	376	135	85
110 學年度 2021-22	12,151	2,156	1,547
百 分 比 (%)	100.00	17.74	12.73
國 立 National	65	8	16
市 立 Municipal	11,692	2,027	1,438
私 立 Private	394	121	93
111 學年度 2022-23	12,494	2,379	1,664
百 分 比 (%)	100.00	19.04	13.32
國 立 National	77	11	21
市 立 Municipal	12,015	2,218	1,560
私 立 Private	402	150	83
112 學年度 2023-24 (㊦)	12,709	2,527	1,685
百 分 比 (%) (㊦)	100.00	19.88	13.26
國 立 National (㊦)	65	11	15
市 立 Municipal	12,216	2,361	1,582
私 立 Private	428	155	88
<b>113 學年度 2024-25</b>	<b>12,628</b>	<b>2,455</b>	<b>1,721</b>
百 分 比 (%)	100.00	19.44	13.63
國 立 National	67	13	5
市 立 Municipal	12,115	2,245	1,635
私 立 Private	446	197	81

資料來源：國中小（含補校）定期公務統計報表網路填報作業系統。

附註：1. 本表含附設國小部之教師數。

2. 因採四捨五入法，百分比合計容或不等於一百。



Table30. Number of Teachers in Elementary Schools by Teaching Length  
in Taichung

Unit : Person 、%				
10年-未滿15年 10-14 Years	15年-未滿20年 15-19 Years	20年-未滿25年 20-24 Years	25年-未滿30年 25-29 Years	30 年以上 30 Years & Over
2,878	2,452	2,312	1,219	330
2,497	2,668	2,236	1,279	347
2,093	2,930	1,983	1,511	326
1,593	2,984	2,039	1,630	405
1,245	3,131	2,068	1,639	484
871	2,981	2,339	1,660	603
7.36	25.20	19.77	14.03	5.10
12	15	6	4	4
790	2,909	2,323	1,648	596
69	57	10	8	3
651	2,581	2,579	1,761	901
5.45	21.59	21.57	14.73	7.54
14	15	6	4	4
576	2,499	2,557	1,750	892
61	67	16	7	5
616	2,127	2,879	1,653	1,173
5.07	17.50	23.69	13.60	9.65
14	15	5	4	3
533	2,036	2,853	1,643	1,162
69	76	21	6	8
707	1,633	2,918	1,815	1,378
5.66	13.07	23.36	14.53	11.03
18	15	5	4	3
631	1,544	2,886	1,806	1,370
58	74	27	5	5
891	1,263	3,047	1,841	1,455
7.01	9.94	23.98	14.49	11.45
13	15	5	3	3
821	1,171	3,004	1,830	1,447
57	77	38	8	5
<b>1,060</b>	<b>917</b>	<b>2,868</b>	<b>2,080</b>	<b>1,527</b>
8.39	7.26	22.71	16.47	12.09
12	9	15	9	4
1,001	844	2,809	2,062	1,519
47	64	44	9	4

表31. 臺中市國民小學歷年班級、教師、學生數比例

單位：人

學年度別 (地區別) Academic Year (District)	每班教師數 Number of Teachers per Class			
	合計 Total	國 立 National	市 立 Municipal	私 立 Private
103 學年度 2014-15	1.81	2.10	1.82	1.60
104 學年度 2015-16	1.84	2.10	1.85	1.60
105 學年度 2016-17	1.86	2.10	1.86	1.63
106 學年度 2017-18	1.86	2.10	1.87	1.58
107 學年度 2018-19	1.86	2.20	1.87	1.60
108 學年度 2019-20	1.86	2.23	1.87	1.55
109 學年度 2020-21	1.86	2.23	1.87	1.61
110 學年度 2021-22	1.86	2.17	1.87	1.60
111 學年度 2022-23	1.86	2.14	1.87	1.56
112 學年度 2023-24	1.87	2.14	1.87	1.62
<b>113 學年度 2024-25</b>	<b>1.88</b>	<b>1.86</b>	<b>1.89</b>	<b>1.65</b>
中 區 Central	2.00	--	2.00	--
東 區 East	1.93	--	1.93	--
南 區 South	1.84	--	1.86	1.71
西 區 West	1.89	--	1.89	--
北 區 North	1.92	2.07	1.92	1.73
北屯區 BeiTun	1.81	--	1.84	1.40
西屯區 XiTun	1.83	--	1.87	1.68
南屯區 NanTun	1.82	--	1.82	--
太平區 Taiping	1.86	--	1.86	--
大里區 Dali	1.85	--	1.85	--
霧峰區 Wufeng	2.01	--	2.01	--
烏日區 Wuri	1.88	--	1.91	1.17
豐原區 Fengyuan	1.89	--	1.89	--
后里區 Houli	1.89	--	1.89	--
石岡區 Shigang	1.95	--	1.95	--
東勢區 Dongshi	2.04	--	2.04	--
和平區 Heping	2.12	--	2.12	--
新社區 Xinshe	2.10	--	2.10	--
潭子區 Tanzi	1.83	--	1.85	1.76
大雅區 Daya	1.84	0.83	1.87	--
神岡區 Shengang	1.93	--	1.93	--
大肚區 Dadu	1.96	--	1.96	--
沙鹿區 Shalu	1.88	--	1.88	--
龍井區 Longjing	1.93	--	1.93	--
梧棲區 Wuqi	1.88	--	1.88	--
清水區 Qingshui	1.92	--	1.92	--
大甲區 Dajia	1.87	--	1.87	--
外埔區 Waipu	2.04	--	2.04	--
大安區 Da'an	2.17	--	2.17	--

資料來源：國中小（含補校）定期公務統計報表網路填報作業系統。

Table 31. Ratio of Classes, Teachers and Students in Elementary Schools  
in Taichung

Unit : Person

每班學生數 Number of Students per Ordinary Class				生師比 Number of Students Per Teacher			
合計 Total	國 立 National	市 立 Municipal	私 立 Private	合計 Total	國 立 National	市 立 Municipal	私 立 Private
24.89	27.67	24.71	31.40	13.72	13.17	13.58	19.58
24.59	27.63	24.37	32.18	13.33	13.16	13.17	20.13
24.50	27.90	24.26	32.13	13.18	13.29	13.01	19.77
24.38	27.77	24.12	32.14	13.08	13.22	12.88	20.33
24.43	27.77	24.17	31.67	13.10	12.62	12.92	19.76
24.45	27.80	24.21	30.88	13.14	12.45	12.94	19.95
24.42	27.70	24.15	31.36	13.10	12.40	12.89	19.43
24.54	27.77	24.25	31.54	13.19	12.82	12.97	19.77
24.67	24.28	24.39	31.71	13.26	11.35	13.04	20.27
24.75	24.19	24.47	31.83	13.27	11.31	13.05	19.63
<b>24.60</b>	<b>24.03</b>	<b>24.31</b>	<b>31.55</b>	<b>13.10</b>	<b>12.91</b>	<b>12.88</b>	<b>19.17</b>
19.62	--	19.62	--	9.81	--	9.81	--
24.79	--	24.79	--	12.82	--	12.82	--
25.72	--	25.51	28.12	13.95	--	13.75	16.48
25.09	--	25.09	--	13.31	--	13.31	--
25.71	27.07	24.38	36.42	13.40	13.10	12.69	21.04
25.94	--	25.64	30.74	14.33	--	13.97	21.88
25.99	--	24.57	31.13	14.23	--	13.16	18.51
26.61	--	26.61	--	14.63	--	14.63	--
24.83	--	24.83	--	13.37	--	13.37	--
25.35	--	25.35	--	13.67	--	13.67	--
20.68	--	20.68	--	10.27	--	10.27	--
24.47	--	24.51	23.50	13.01	--	12.86	20.14
25.82	--	25.82	--	13.70	--	13.70	--
23.78	--	23.78	--	12.57	--	12.57	--
18.59	--	18.59	--	9.51	--	9.51	--
17.20	--	17.20	--	8.45	--	8.45	--
6.72	--	6.72	--	3.17	--	3.17	--
13.49	--	13.49	--	6.41	--	6.41	--
26.42	--	25.09	33.11	14.43	--	13.59	18.86
24.00	8.83	24.38	--	13.03	10.60	13.05	--
22.50	--	22.50	--	11.67	--	11.67	--
22.37	--	22.37	--	11.40	--	11.40	--
25.78	--	25.78	--	13.70	--	13.70	--
23.98	--	23.98	--	12.40	--	12.40	--
25.51	--	25.51	--	13.59	--	13.59	--
23.90	--	23.90	--	12.45	--	12.45	--
23.28	--	23.28	--	12.43	--	12.43	--
18.06	--	18.06	--	8.86	--	8.86	--
16.67	--	16.67	--	7.69	--	7.69	--

表32. 臺中市學生數30人以下國民小學基本資料表

113學年度

單位：人

學校別 School	教師數 Number of Teachers			
	合計 Total	男 Male	女 Female	合計 Total
市立明正國小	12	4	8	30
市立白冷國小	13	3	10	23
市立大林國小	13	4	9	17
市立新社區東興國小	13	3	10	30

學校別 School	學生數 Number of Students			
	三年級 Grade 3		四年級 Grade 4	
	男 Male	女 Female	男 Male	女 Female
市立明正國小	3	-	5	1
市立白冷國小	5	3	-	2
市立大林國小	2	1	2	1
市立新社區東興國小	5	-	3	4

資料來源：國中小（含補校）定期公務統計報表網路填報作業系統。

Table 32. Basic Information in Elementary Schools Under 30  
Students in Taichung 2024-2025

Unit : Person

學生數 Number of Students					
總計 Grand Total		一年級 Grade 1		二年級 Grade 2	
男 Male	女 Female	男 Male	女 Female	男 Male	女 Female
21	9	1	2	6	4
11	12	1	3	2	2
8	9	1	2	1	3
18	12	1	2	2	1

學生數 Number of Students			
五年級 Grade 5		六年級 Grade 6	
男 Male	女 Female	男 Male	女 Female
2	2	4	-
1	1	2	1
-	1	2	1
3	3	4	2



## **五、學前教育**

### **E、PreSchool Education**

表33. 臺中市幼兒園歷年概況

單位：所、人、班

學年度別 Academic Year	園數 Number of Schools			教保服務人員數					
				園長數 Number of Principals			教師數 Number of Teachers		
	合計 Total	公立 Public	私立 Private	合計 Total	公立 Public	私立 Private	合計 Total	公立 Public	私立 Private
103 學年度 2014-15	667	159	508	511	22	489	1,469	592	877
104 學年度 2015-16	654	159	495	511	27	484	1,466	620	846
105 學年度 2016-17	663	164	499	504	25	479	1,513	660	853
106 學年度 2017-18	674	175	499	509	26	483	1,561	707	854
107 學年度 2018-19	685	178	507	525	26	499	1,616	756	860
108 學年度 2019-20	700	184	516	522	27	495	1,628	783	845
109 學年度 2020-21	706	188	518	525	29	496	1,713	811	902
110 學年度 2021-22	711	192	519	532	29	503	2,004	961	1,043
111 學年度 2022-23	722	195	527	533	36	497	2,049	1,026	1,023
112 學年度 2023-24	725	198	527	544	36	508	2,134	1,041	1,093
113 學年度 2024-25	725	198	527	545	42	503	2,289	1,173	1,116

資料來源：全國教保資訊網填報系統及全國幼兒園幼生管理系統。

附註：1. 教保服務人員數：含本局審核通過之園長、教師(含教師、代理教師及學前特殊教師)、教保員及助理教保員。

2. 職員數：含各本局審核通過之行政職員數、專任工友數、專任廚工數、司機數、護理人員數及社工人員數。。

3. 本表不含特殊教育學校附設幼兒園。



Table 33. Summary of Preschools in Taichung

Unit : School 、 Person 、 Class

Number of Preschool Educators						職員數			幼生數		
教保員人數			助理教保員人數			Number of Staffs			Number of Children		
合計	公立	私立	合計	公立	私立	合計	公立	私立	合計	公立	私立
Total	Public	Private	Total	Public	Private	Total	Public	Private	Total	Public	Private
3,563	675	2,888	423	24	399	1,990	443	1,547	58,634	13,916	44,718
3,837	674	3,163	503	19	484	1,930	436	1,494	66,683	14,491	52,192
4,106	679	3,427	562	13	549	2,050	442	1,608	72,726	15,223	57,503
4,384	687	3,697	641	11	630	2,155	439	1,716	77,895	15,943	61,952
4,571	681	3,890	747	9	738	2,248	446	1,802	80,047	16,130	63,917
4,593	656	3,937	696	10	686	2,236	439	1,797	81,582	16,695	64,887
4,644	631	4,013	753	10	743	2,339	448	1,891	83,707	17,028	66,679
4,820	669	4,151	753	9	744	2,845	442	2,403	81,992	17,503	64,489
4,718	670	4,048	691	8	683	2,791	442	2,349	79,857	16,441	63,416
4,982	788	4,194	741	7	734	2,684	461	2,223	79,336	15,467	63,869
5,046	888	4,158	721	6	715	2,691	482	2,209	77,435	14,492	62,943



## 六、補習及進修教育

### **F、Supplementary and Continuing Education**

表34. 臺中市進修學校歷年概況

單位：所、人、班

學年度別 (學校別) Academic Year (School)	校數 Number of Schools	教師數 Number of Teachers			職員數 Number of Staffs	
		合計	男	女	合計	男
		Total	Male	Female	Total	Male
103 學年度 2014-15	10	4	4	-	36	6
104 學年度 2015-16	9	4	4	-	35	5
105 學年度 2016-17	9	3	2	1	36	4
106 學年度 2017-18	9	2	1	1	39	5
107 學年度 2018-19	8	1	-	1	37	4
108學年度 2019-20	8	1	1	-	36	3
109學年度 2020-21	8	-	-	-	16	1
110學年度 2021-22	2	-	-	-	15	1
111學年度 2022-23	1	-	-	-	17	2
112學年度 2023-24	1	-	-	-	17	2
<b>113學年度 2024-25</b>	<b>1</b>	<b>-</b>	<b>-</b>	<b>-</b>	<b>16</b>	<b>2</b>
<b>空大及進修學院</b> <b>Open University and College</b>	<b>1</b>	<b>-</b>	<b>-</b>	<b>-</b>	<b>16</b>	<b>2</b>
國立臺中科技大學附空中進院	1	-	-	-	16	2
<b>專科進修學校</b> <b>Junior College</b>	<b>-</b>	<b>-</b>	<b>-</b>	<b>-</b>	<b>-</b>	<b>-</b>

資料來源：教育部統計處。

附註：學生數為0者不列入本表校數統計。

Table 34. Summary of Continuing Schools in Taichung

Unit : School 、 Person 、 Class

	學生數 Number of Students			上學年度畢業生數 Number of Graduates of Last Academic Year		
女 Female	合計 Total	男 Male	女 Female	合計 Total	男 Male	女 Female
30	8,579	3,658	4,921	3,117	1,345	1,772
30	7,617	3,322	4,295	3,760	1,523	2,237
32	7,239	3,059	4,180	2,703	1,126	1,577
34	6,632	2,830	3,802	2,890	1,126	1,764
33	6,655	2,920	3,735	2,609	1,074	1,535
33	7,085	3,267	3,818	2,375	953	1,422
15	3,389	1,709	1,680	2,731	1,167	1,564
14	2,411	1,066	1,345	1,521	777	744
15	2,007	849	1,158	1,045	445	600
15	1,816	767	1,049	858	358	500
<b>14</b>	<b>1,815</b>	<b>820</b>	<b>995</b>	<b>774</b>	<b>314</b>	<b>460</b>
<b>14</b>	<b>1,815</b>	<b>820</b>	<b>995</b>	<b>774</b>	<b>314</b>	<b>460</b>
14	1,815	820	995	774	314	460
-	-	-	-	-	-	-

表35. 臺中市國中補習學校歷年概況

單位：所、人、班

學年度別 (地區及學校別) Academic Year (District & School)	校數 Number of Schools	教師數 Number of Teachers			職員數 Number of Staffs		
		合計	男	女	合計	男	女
		Total	Male	Female	Total	Male	Female
103 學年度 2014-15	24	-	-	-	-	-	-
104 學年度 2015-16	24	-	-	-	-	-	-
105 學年度 2016-17	24	-	-	-	-	-	-
106 學年度 2017-18	24	-	-	-	-	-	-
107 學年度 2018-19	24	-	-	-	-	-	-
108 學年度 2019-20	24	-	-	-	-	-	-
109 學年度 2020-21	24	-	-	-	-	-	-
110 學年度 2021-22	24	-	-	-	-	-	-
111 學年度 2022-23	24	-	-	-	-	-	-
112 學年度 2023-24	24	-	-	-	-	-	-
<b>113 學年度 2024-25</b>	<b>24</b>	-	-	-	-	-	-
<b>東區 East</b>	<b>2</b>	-	-	-	-	-	-
市立育英國中補校	1	-	-	-	-	-	-
市立東峰國中補校	1	-	-	-	-	-	-
<b>南區 South</b>	<b>1</b>	-	-	-	-	-	-
市立四育國中補校	1	-	-	-	-	-	-
<b>西區 West</b>	<b>2</b>	-	-	-	-	-	-
市立居仁國中補校	1	-	-	-	-	-	-
市立忠明高中附設國中補校	1	-	-	-	-	-	-
<b>北區 North</b>	<b>1</b>	-	-	-	-	-	-
市立五權國中補校	1	-	-	-	-	-	-
<b>北屯區 BeiTun</b>	<b>1</b>	-	-	-	-	-	-
市立北新國中補校	1	-	-	-	-	-	-
<b>西屯區 XiTun</b>	<b>2</b>	-	-	-	-	-	-
市立安和國中補校	1	-	-	-	-	-	-
市立西苑高中附設國中補校	1	-	-	-	-	-	-
<b>南屯區 NanTun</b>	<b>1</b>	-	-	-	-	-	-
市立黎明國中補校	1	-	-	-	-	-	-

資料來源：國中小（含補校）定期公務統計報表網路填報作業系統。

附註：學生數為0者不列入本表校數統計。

Table 35. Summary of Junior High Supplementary Schools in Taichung

Unit : School 、 Person 、 Class

班級數  Number of Classes	學生數  Number of Students			上學年度畢業生數 Number of Graduates of Last Academic Year		
	合計 Total	男 Male	女 Female	合計 Total	男 Male	女 Female
92	1,239	221	1,018	253	53	200
92	1,283	223	1,060	264	53	211
93	1,325	217	1,108	293	55	238
94	1,330	235	1,095	278	54	224
95	1,365	226	1,139	267	46	221
94	1,327	238	1,089	275	41	234
94	1,235	228	1,007	301	53	248
92	1,181	209	972	290	58	232
92	1,189	228	961	227	43	184
93	1,291	241	1,050	256	46	210
<b>92</b>	<b>1,253</b>	<b>231</b>	<b>1,022</b>	<b>255</b>	<b>47</b>	<b>208</b>
<b>12</b>	<b>193</b>	<b>42</b>	<b>151</b>	<b>53</b>	<b>11</b>	<b>42</b>
6	116	26	90	39	9	30
6	77	16	61	14	2	12
<b>5</b>	<b>74</b>	<b>13</b>	<b>61</b>	<b>6</b>	<b>1</b>	<b>5</b>
5	74	13	61	6	1	5
<b>6</b>	<b>95</b>	<b>20</b>	<b>75</b>	<b>19</b>	<b>6</b>	<b>13</b>
3	63	13	50	8	4	4
3	32	7	25	11	2	9
<b>6</b>	<b>89</b>	<b>12</b>	<b>77</b>	<b>7</b>	<b>-</b>	<b>7</b>
6	89	12	77	7	-	7
<b>6</b>	<b>79</b>	<b>7</b>	<b>72</b>	<b>16</b>	<b>5</b>	<b>11</b>
6	79	7	72	16	5	11
<b>12</b>	<b>244</b>	<b>55</b>	<b>189</b>	<b>59</b>	<b>10</b>	<b>49</b>
6	163	39	124	43	9	34
6	81	16	65	16	1	15
<b>6</b>	<b>108</b>	<b>16</b>	<b>92</b>	<b>10</b>	<b>4</b>	<b>6</b>
6	108	16	92	10	4	6

表35. 臺中市國中補習學校歷年概況(續)

單位：所、人、班

學年度別 (地區及學校別) Academic Year (District & School)	校數	教師數			職員數		
	Number	Number of Teachers			Number of Staffs		
	of Schools	合計 Total	男 Male	女 Female	合計 Total	男 Male	女 Female
<b>太平區 Taiping</b>	<b>1</b>	-	-	-	-	-	-
市立中平國中補校	1	-	-	-	-	-	-
<b>大里區 Dali</b>	<b>1</b>	-	-	-	-	-	-
市立成功國中補校	1	-	-	-	-	-	-
<b>霧峰區 Wufeng</b>	<b>1</b>	-	-	-	-	-	-
市立光復國中(小)附設 國中補校	1	-	-	-	-	-	-
<b>豐原區 Fengyuan</b>	<b>1</b>	-	-	-	-	-	-
市立豐原國中補校	1	-	-	-	-	-	-
<b>后里區 Houli</b>	<b>1</b>	-	-	-	-	-	-
市立后綜高中附設國中補校	1	-	-	-	-	-	-
<b>東勢區 Dongshi</b>	<b>1</b>	-	-	-	-	-	-
市立東勢國中補校	1	-	-	-	-	-	-
<b>潭子區 Tanzi</b>	<b>1</b>	-	-	-	-	-	-
市立潭子國中補校	1	-	-	-	-	-	-
<b>大雅區 Daya</b>	<b>1</b>	-	-	-	-	-	-
市立大雅國中補校	1	-	-	-	-	-	-
<b>大肚區 Dadu</b>	<b>1</b>	-	-	-	-	-	-
市立大道國中補校	1	-	-	-	-	-	-
<b>沙鹿區 Shalu</b>	<b>1</b>	-	-	-	-	-	-
市立沙鹿國中補校	1	-	-	-	-	-	-
<b>龍井區 Longjing</b>	<b>1</b>	-	-	-	-	-	-
市立四箴國中補校	1	-	-	-	-	-	-
<b>梧棲區 Wuqi</b>	<b>1</b>	-	-	-	-	-	-
市立梧棲國中補校	1	-	-	-	-	-	-
<b>清水區 Qingshui</b>	<b>1</b>	-	-	-	-	-	-
市立清水國中補校	1	-	-	-	-	-	-
<b>大甲區 Dajia</b>	<b>1</b>	-	-	-	-	-	-
市立大甲國中補校	1	-	-	-	-	-	-

資料來源：國中小(含補校)定期公務統計報表網路填報作業系統。

附註：學生數為0者不列入本表校數統計。



Table 35. Summary of Junior High Supplementary Schools in  
Taichung(Cont.)

Unit : School 、 Person 、 Class

班級數  Number of Classes	學生數  Number of Students			上學年度畢業生數 Number of Graduates of Last Academic Year		
	合計 Total	男 Male	女 Female	合計 Total	男 Male	女 Female
<b>4</b>	<b>100</b>	<b>25</b>	<b>75</b>	<b>5</b>	<b>1</b>	<b>4</b>
4	100	25	75	5	1	4
<b>3</b>	<b>32</b>	<b>6</b>	<b>26</b>	<b>5</b>	<b>-</b>	<b>5</b>
3	32	6	26	5	-	5
<b>3</b>	<b>26</b>	<b>1</b>	<b>25</b>	<b>5</b>	<b>-</b>	<b>5</b>
3	26	1	25	5	-	5
<b>2</b>	<b>15</b>	<b>2</b>	<b>13</b>	<b>8</b>	<b>1</b>	<b>7</b>
2	15	2	13	8	1	7
<b>2</b>	<b>13</b>	<b>2</b>	<b>11</b>	<b>5</b>	<b>1</b>	<b>4</b>
2	13	2	11	5	1	4
<b>1</b>	<b>7</b>	<b>-</b>	<b>7</b>	<b>5</b>	<b>-</b>	<b>5</b>
1	7	-	7	5	-	5
<b>3</b>	<b>30</b>	<b>6</b>	<b>24</b>	<b>17</b>	<b>3</b>	<b>14</b>
3	30	6	24	17	3	14
<b>3</b>	<b>19</b>	<b>4</b>	<b>15</b>	<b>6</b>	<b>-</b>	<b>6</b>
3	19	4	15	6	-	6
<b>3</b>	<b>26</b>	<b>6</b>	<b>20</b>	<b>1</b>	<b>1</b>	<b>-</b>
3	26	6	20	1	1	-
<b>3</b>	<b>18</b>	<b>1</b>	<b>17</b>	<b>6</b>	<b>1</b>	<b>5</b>
3	18	1	17	6	1	5
<b>3</b>	<b>21</b>	<b>2</b>	<b>19</b>	<b>2</b>	<b>-</b>	<b>2</b>
3	21	2	19	2	-	2
<b>3</b>	<b>28</b>	<b>6</b>	<b>22</b>	<b>10</b>	<b>2</b>	<b>8</b>
3	28	6	22	10	2	8
<b>3</b>	<b>17</b>	<b>2</b>	<b>15</b>	<b>5</b>	<b>-</b>	<b>5</b>
3	17	2	15	5	-	5
<b>3</b>	<b>19</b>	<b>3</b>	<b>16</b>	<b>5</b>	<b>-</b>	<b>5</b>
3	19	3	16	5	-	5

表36. 臺中市國小補習學校歷年概況

單位：所、人、班

學年度別 (地區及學校別) Academic Year (District & School)	校數 Number of Schools	教師數 Number of Teachers			職員數 Number of Staffs		
		合計	男	女	合計	男	女
		Total	Male	Female	Total	Male	Female
103 學年度 2014-15	31	-	-	-	-	-	-
104 學年度 2015-16	31	-	-	-	-	-	-
105 學年度 2016-17	33	-	-	-	-	-	-
106 學年度 2017-18	33	-	-	-	-	-	-
107 學年度 2018-19	33	-	-	-	-	-	-
108 學年度 2019-20	33	-	-	-	-	-	-
109 學年度 2020-21	33	-	-	-	-	-	-
110 學年度 2021-22	33	-	-	-	-	-	-
111 學年度 2022-23	33	-	-	-	-	-	-
112 學年度 2023-24	33	-	-	-	-	-	-
<b>113 學年度 2024-25</b>	<b>33</b>	-	-	-	-	-	-
<b>東區 East</b>	<b>1</b>	-	-	-	-	-	-
市立成功國小補校	1	-	-	-	-	-	-
<b>南區 South</b>	<b>1</b>	-	-	-	-	-	-
市立信義國小補校	1	-	-	-	-	-	-
<b>西區 West</b>	<b>1</b>	-	-	-	-	-	-
市立忠信國小補校	1	-	-	-	-	-	-
<b>北區 North</b>	<b>1</b>	-	-	-	-	-	-
市立健行國小補校	1	-	-	-	-	-	-
<b>北屯區 BeiTun</b>	<b>3</b>	-	-	-	-	-	-
市立文心國小補校	1	-	-	-	-	-	-
市立北屯國小補校	1	-	-	-	-	-	-
市立建功國小補校	1	-	-	-	-	-	-
<b>西屯區 XiTun</b>	<b>2</b>	-	-	-	-	-	-
市立大鵬國小補校	1	-	-	-	-	-	-
市立永安國小補校	1	-	-	-	-	-	-
<b>南屯區 NanTun</b>	<b>1</b>	-	-	-	-	-	-
市立春安國小補校	1	-	-	-	-	-	-
<b>太平區 Taiping</b>	<b>2</b>	-	-	-	-	-	-
市立太平區中華國小補校	1	-	-	-	-	-	-
市立坪林國小補校	1	-	-	-	-	-	-
<b>大里區 Dali</b>	<b>1</b>	-	-	-	-	-	-
市立內新國小補校	1	-	-	-	-	-	-

資料來源：國中小（含補校）定期公務統計報表網路填報作業系統。

附註：學生數為0者不列入本表校數統計。

Table 36. Summary of Elementary Supplementary Schools in Taichung

Unit : School 、 Person 、 Class

班級數  Number of Classes	學生數  Number of Students			上學年度畢業生數 Number of Graduates of Last Academic Year		
	合計	男	女	合計	男	女
	Total	Male	Female	Total	Male	Female
78	1,292	76	1,216	161	7	154
79	1,282	88	1,194	191	9	182
83	1,437	110	1,327	165	7	158
85	1,488	116	1,372	163	10	153
89	1,523	105	1,418	209	16	193
90	1,555	114	1,441	255	23	232
91	1,463	108	1,355	201	12	189
86	1,145	87	1,058	202	9	193
86	974	96	878	222	13	209
84	928	104	824	122	8	114
<b>85</b>	<b>902</b>	<b>89</b>	<b>813</b>	<b>84</b>	<b>5</b>	<b>79</b>
<b>3</b>	<b>31</b>	<b>2</b>	<b>29</b>	<b>3</b>	<b>-</b>	<b>3</b>
3	31	2	29	3	-	3
<b>3</b>	<b>26</b>	<b>3</b>	<b>23</b>	<b>5</b>	<b>-</b>	<b>5</b>
3	26	3	23	5	-	5
<b>3</b>	<b>18</b>	<b>3</b>	<b>15</b>	<b>2</b>	<b>-</b>	<b>2</b>
3	18	3	15	2	-	2
<b>3</b>	<b>23</b>	<b>1</b>	<b>22</b>	<b>3</b>	<b>-</b>	<b>3</b>
3	23	1	22	3	-	3
<b>9</b>	<b>76</b>	<b>7</b>	<b>69</b>	<b>8</b>	<b>-</b>	<b>8</b>
3	19	1	18	2	-	2
3	39	3	36	4	-	4
3	18	3	15	2	-	2
<b>6</b>	<b>60</b>	<b>4</b>	<b>56</b>	<b>13</b>	<b>1</b>	<b>12</b>
3	35	2	33	10	-	10
3	25	2	23	3	1	2
<b>3</b>	<b>21</b>	<b>3</b>	<b>18</b>	<b>-</b>	<b>-</b>	<b>-</b>
3	21	3	18	-	-	-
<b>7</b>	<b>93</b>	<b>8</b>	<b>85</b>	<b>8</b>	<b>-</b>	<b>8</b>
4	47	3	44	5	-	5
3	46	5	41	3	-	3
<b>3</b>	<b>62</b>	<b>9</b>	<b>53</b>	<b>6</b>	<b>1</b>	<b>5</b>
3	62	9	53	6	1	5

表36. 臺中市國小補習學校歷年概況(續)

單位：所、人、班

學年度別 (地區及學校別) Academic Year (District & School)	校數 Number of Schools	教師數 Number of Teachers			職員數 Number of Staffs		
		合計	男	女	合計	男	女
		Total	Male	Female	Total	Male	Female
<b>霧峰區 Wufeng</b>	<b>1</b>	-	-	-	-	-	-
市立霧峰國小補校	1	-	-	-	-	-	-
<b>烏日區 Wuri</b>	<b>1</b>	-	-	-	-	-	-
市立烏日國小補校	1	-	-	-	-	-	-
<b>豐原區 Fengyuan</b>	<b>2</b>	-	-	-	-	-	-
市立南陽國小補校	1	-	-	-	-	-	-
市立富春國小補校	1	-	-	-	-	-	-
<b>后里區 Houli</b>	<b>1</b>	-	-	-	-	-	-
市立后里國小補校	1	-	-	-	-	-	-
<b>東勢區 Dongshi</b>	<b>1</b>	-	-	-	-	-	-
市立東勢國小補校	1	-	-	-	-	-	-
<b>潭子區 Tanzi</b>	<b>1</b>	-	-	-	-	-	-
市立潭子國小補校	1	-	-	-	-	-	-
<b>大雅區 Daya</b>	<b>1</b>	-	-	-	-	-	-
市立大雅國小補校	1	-	-	-	-	-	-
<b>神岡區 Shengang</b>	<b>1</b>	-	-	-	-	-	-
市立神岡國小補校	1	-	-	-	-	-	-
<b>大肚區 Dadu</b>	<b>2</b>	-	-	-	-	-	-
市立大肚國小補校	1	-	-	-	-	-	-
市立追分國小補校	1	-	-	-	-	-	-
<b>沙鹿區 Shalu</b>	<b>1</b>	-	-	-	-	-	-
市立沙鹿國小補校	1	-	-	-	-	-	-
<b>龍井區 Longjing</b>	<b>2</b>	-	-	-	-	-	-
市立龍泉國小補校	1	-	-	-	-	-	-
市立龍峰國小補校	1	-	-	-	-	-	-
<b>梧棲區 Wuqi</b>	<b>2</b>	-	-	-	-	-	-
市立永寧國小補校	1	-	-	-	-	-	-
市立梧棲國小補校	1	-	-	-	-	-	-
<b>清水區 Qingshui</b>	<b>1</b>	-	-	-	-	-	-
市立清水國小補校	1	-	-	-	-	-	-
<b>大甲區 Dajia</b>	<b>1</b>	-	-	-	-	-	-
市立大甲國小補校	1	-	-	-	-	-	-
<b>大安區 Da'an</b>	<b>2</b>	-	-	-	-	-	-
市立大安國小補校	1	-	-	-	-	-	-
市立永安國小補校	1	-	-	-	-	-	-

資料來源：國中小（含補校）定期公務統計報表網路填報作業系統。

附註：學生數為0者不列入本表校數統計。

Table 36. Summary of Elementary Supplementary Schools in  
Taichung(Cont.)

Unit : School 、 Person 、 Class

班級數  Number of Classes	學生數  Number of Students			上學年度畢業生數 Number of Graduates of Last Academic Year		
	合計	男	女	合計	男	女
	Total	Male	Female	Total	Male	Female
<b>2</b>	<b>18</b>	<b>2</b>	<b>16</b>	<b>4</b>	-	<b>4</b>
2	18	2	16	4	-	4
<b>3</b>	<b>17</b>	<b>1</b>	<b>16</b>	<b>3</b>	-	<b>3</b>
3	17	1	16	3	-	3
<b>6</b>	<b>65</b>	<b>10</b>	<b>55</b>	<b>10</b>	-	<b>10</b>
3	37	6	31	7	-	7
3	28	4	24	3	-	3
<b>3</b>	<b>27</b>	<b>3</b>	<b>24</b>	<b>2</b>	<b>1</b>	<b>1</b>
3	27	3	24	2	1	1
<b>1</b>	<b>9</b>	-	<b>9</b>	-	-	-
1	9	-	9	-	-	-
<b>3</b>	<b>33</b>	<b>1</b>	<b>32</b>	<b>3</b>	-	<b>3</b>
3	33	1	32	3	-	3
<b>3</b>	<b>39</b>	<b>2</b>	<b>37</b>	<b>1</b>	-	<b>1</b>
3	39	2	37	1	-	1
<b>1</b>	<b>21</b>	-	<b>21</b>	<b>1</b>	-	<b>1</b>
1	21	-	21	1	-	1
<b>6</b>	<b>72</b>	<b>9</b>	<b>63</b>	<b>2</b>	-	<b>2</b>
3	30	3	27	-	-	-
3	42	6	36	2	-	2
<b>3</b>	<b>20</b>	<b>1</b>	<b>19</b>	-	-	-
3	20	1	19	-	-	-
<b>4</b>	<b>47</b>	<b>8</b>	<b>39</b>	<b>6</b>	<b>2</b>	<b>4</b>
1	10	1	9	3	1	2
3	37	7	30	3	1	2
<b>4</b>	<b>72</b>	<b>7</b>	<b>65</b>	<b>4</b>	-	<b>4</b>
3	42	5	37	-	-	-
1	30	2	28	4	-	4
<b>1</b>	<b>11</b>	<b>2</b>	<b>9</b>	-	-	-
1	11	2	9	-	-	-
<b>1</b>	<b>15</b>	-	<b>15</b>	-	-	-
1	15	-	15	-	-	-
<b>4</b>	<b>26</b>	<b>3</b>	<b>23</b>	-	-	-
1	17	2	15	-	-	-
3	9	1	8	-	-	-

表37. 臺中市短期補習班歷年家數

Table 37. Summary of Private Short-term Supplementary Schools  
in Taichung

單位：家			Unit: Units		
年 底 別 (地 區 別) End of Year (District)			合 計 Total	文 理 Literature Science	技 藝 類 Technique Art
民國103年底	End of 2014		3,046	2,447	599
民國104年底	End of 2015		3,047	2,448	599
民國105年底	End of 2016		3,041	2,455	586
民國106年底	End of 2017		3,011	2,432	579
民國107年底	End of 2018		3,001	2,442	559
民國108年底	End of 2019		3,028	2,472	556
民國109年底	End of 2020		2,951	2,418	533
民國110年底	End of 2021		2,918	2,405	513
民國111年底	End of 2022		2,882	2,397	485
民國112年底	End of 2023		2,902	2,428	474
<b>民國113年底</b>	<b>End of 2024</b>		<b>2,897</b>	<b>2,427</b>	<b>470</b>
中 區	Central	Dist.	43	28	15
東 區	East	Dist.	71	55	16
南 區	South	Dist.	119	94	25
西 區	West	Dist.	179	135	44
北 區	North	Dist.	186	136	50
北屯區	BeiTun	Dist.	363	297	66
西屯區	XiTun	Dist.	293	232	61
南屯區	NanTun	Dist.	280	235	45
太平區	Taiping	Dist.	170	163	7

資料來源：臺中市補習班資訊管理系統。

備註：本表係指已立案的短期補習班。

表37. 臺中市短期補習班歷年家數(續)

Table 37. Summary of Private Short-term Supplementary Schools in Taichung(Cont.)

單位：家			Unit: Units		
年 底 別 (地 區 別) End of Year (District)			合 計 Total	文 理 Literature Science	技 藝 類 Technique Art
大里區	Dali	Dist.	236	203	33
霧峰區	Wufeng	Dist.	36	30	6
烏日區	Wuri	Dist.	66	61	5
豐原區	Fengyuan	Dist.	212	190	22
后里區	Houli	Dist.	49	41	8
石岡區	Shigang	Dist.	3	2	1
東勢區	Dongshi	Dist.	20	18	2
和平區	Heping	Dist.	-	-	-
新社區	Xinshe	Dist.	11	11	-
潭子區	Tanzi	Dist.	83	73	10
大雅區	Daya	Dist.	83	72	11
神岡區	Shengang	Dist.	40	35	5
大肚區	Dadu	Dist.	33	31	2
沙鹿區	Shalu	Dist.	89	79	10
龍井區	Longjing	Dist.	50	46	4
梧棲區	Wuqi	Dist.	40	34	6
清水區	Qingshui	Dist.	67	60	7
大甲區	Dajia	Dist.	67	58	9
外埔區	Waipu	Dist.	7	7	-
大安區	Da'an	Dist.	1	1	-





## **七、特殊教育**

### **G、Special Education**

表38.臺中市特殊教育概況  
113學年度

單位：班、人

類 別 Classification	班級數 Number of Classes			
	總計 Grand Total	幼兒部 Preschool	國小 Elementary School	國中 Junior High School
總計 Grand Total	814	91	386	190
特教學校 Special Education School	74	8	13	12
啟智學校 Mentally Retarded	-	-	-	-
啟聰學校 Deaf	28	3	8	7
啟明學校 Blind	21	2	5	5
特教學校 Special Education School	25	3	-	-
一般學校附設特殊教育班 Special Education Classes Affiliated to General School	740	83	373	178
身心障礙類 Mentally and Physically Challenged	633	83	353	139
資賦優異類 Gifted	107	-	20	39

資料來源：1. 特教學校資料來自高級中等學校公務與調查統計報表網路報送系統。

2. 一般學校附設特殊教育班資料來自教育部特殊教育通報網。

Table 38. Summary of Special Education in Taichung  
2024-2025

Unit : Class 、 Person

	學生數 Number of Students				
高中職 Senior High and Vocational School	總計 Grand Total	幼兒部 Preschool	國 小 Elementary School	國 中 Junior High School	高中職 Senior High and Vocational School
147	17,992	3,325	6,860	4,088	3,719
41	624	53	100	75	396
-	-	-	-	-	-
10	220	21	69	46	84
9	131	9	31	29	62
22	273	23	-	-	250
106	17,368	3,272	6,760	4,013	3,323
58	14,874	3,272	6,370	2,963	2,269
48	2,494	-	390	1,050	1,054

表39.臺中市特殊教育學校歷年概況

單位：所、班、人

學年度別 (學校別) Academic Year (School)	校數 Number of Schools	教師數 Number of Teachers			職員數 Number of Staffs		
		合計	男	女	合計	男	女
		Total	Male	Female	Total	Male	Female
103 學年度 2014-15	4	262	61	201	159	40	119
104 學年度 2015-16	4	258	64	194	149	38	111
105 學年度 2016-17	4	250	65	185	155	37	118
106 學年度 2017-18	4	253	59	194	164	35	129
107 學年度 2018-19	4	236	56	180	152	29	123
108 學年度 2019-20	4	228	57	171	162	32	130
市立臺中啟明學校	1	41	12	29	39	9	30
私立惠明學校	1	28	8	20	18	3	15
市立臺中啟聰學校	1	86	17	69	59	13	46
市立臺中特殊教育學校	1	73	20	53	46	7	39
109 學年度 2020-21	4	225	54	171	164	34	130
市立臺中啟明學校	1	44	12	32	38	9	29
私立惠明學校	1	24	8	16	20	3	17
市立臺中啟聰學校	1	83	16	67	60	15	45
市立臺中特殊教育學校	1	74	18	56	46	7	39
110 學年度 2021-22	4	236	54	182	165	35	130
市立臺中啟明學校	1	46	11	35	37	9	28
私立惠明學校	1	32	10	22	25	5	20
市立臺中啟聰學校	1	83	14	69	58	15	43
市立臺中特殊教育學校	1	75	19	56	45	6	39
111 學年度 2022-23	4	236	54	182	166	34	132
市立臺中啟明學校	1	41	11	30	37	10	27
私立惠明學校	1	36	9	27	27	6	21
市立臺中啟聰學校	1	82	15	67	57	12	45
市立臺中特殊教育學校	1	77	19	58	45	6	39
112 學年度 2023-24	4	234	58	176	169	36	133
市立臺中啟明學校	1	42	11	31	37	10	27
私立惠明學校	1	34	7	27	27	7	20
市立臺中啟聰學校	1	82	20	62	59	13	46
市立臺中特殊教育學校	1	76	20	56	46	6	40
<b>113學年度 2024-25</b>	<b>4</b>	<b>217</b>	<b>48</b>	<b>169</b>	<b>166</b>	<b>38</b>	<b>128</b>
市立臺中啟明學校	1	39	10	29	36	11	25
私立惠明學校	1	24	4	20	28	7	21
市立臺中啟聰學校	1	79	15	64	56	14	42
市立臺中特殊教育學校	1	75	19	56	46	6	40

資料來源：高級中等學校公務與調查統計報表網路報送系統。

附註：職員數包含特教相關專業人員、教師助理員及職員。

Table 39. Summary of Special Education Schools in Taichung

					Unit : School、Class、Person		
班級數 Number of Classes					學生數 Number of Students		
總計	幼兒部	國小	國中	高中職	總計		
Grand Total	Preschool	Elementary School	Junior High School	Senior High and Vocational School	Grand Total		
					合計	男	女
					Total	Male	Female
99	9	18	21	51	969	595	374
98	9	18	21	50	953	588	365
90	8	17	13	52	940	565	375
89	8	17	13	51	897	540	357
83	7	14	13	49	807	503	304
76	7	13	12	44	702	441	261
12	-	2	3	7	106	62	44
9	1	5	3	-	59	39	20
30	4	6	6	14	218	145	73
25	2	-	-	23	319	195	124
72	7	12	12	41	655	404	251
11	-	1	3	7	93	54	39
9	1	5	3	-	53	32	21
27	4	6	6	11	205	133	72
25	2	-	-	23	304	185	119
74	9	12	12	41	635	392	243
12	1	1	3	7	89	49	40
10	1	5	3	1	57	36	21
27	4	6	6	11	209	139	70
25	3	-	-	22	280	168	112
73	9	12	12	40	640	399	241
11	1	1	3	6	86	47	39
11	1	5	3	2	63	37	26
26	4	6	6	10	221	141	80
25	3	-	-	22	270	174	96
74	9	12	12	41	640	402	238
11	1	1	3	6	80	46	34
12	1	5	3	3	71	43	28
26	4	6	6	10	220	138	82
25	3	-	-	22	269	175	94
<b>74</b>	<b>8</b>	<b>13</b>	<b>12</b>	<b>41</b>	<b>624</b>	<b>381</b>	<b>243</b>
10	1	1	2	6	68	39	29
11	1	4	3	3	63	36	27
28	3	8	7	10	220	138	82
25	3	-	-	22	273	168	105

表39.臺中市特殊教育學校歷年概況(續)

單位：所、班、人

學年度別 (學校別) Academic Year (School)	學生數 Number of Students						
	幼兒部 Preschool		國小 Elementary School		國中 Junior High School		高中職 Vocational
	男 Male	女 Female	男 Male	女 Female	男 Male	女 Female	男 Male
103 學年度 2014-15	29	17	71	41	91	70	404
104 學年度 2015-16	28	20	70	35	85	56	405
105 學年度 2016-17	29	19	62	32	71	40	403
106 學年度 2017-18	28	21	58	36	60	32	394
107 學年度 2018-19	26	18	52	38	66	32	359
108 學年度 2019-20	32	16	46	28	62	34	301
市立臺中啟明學校	-	-	6	3	11	12	45
私立惠明學校	4	-	11	10	24	10	-
市立臺中啟聰學校	20	9	29	15	27	12	69
市立臺中特殊教育學校	8	7	-	-	-	-	187
109 學年度 2020-21	26	19	48	25	56	35	274
市立臺中啟明學校	-	-	6	1	10	14	38
私立惠明學校	3	-	14	9	15	12	-
市立臺中啟聰學校	17	11	28	15	31	9	57
市立臺中特殊教育學校	6	8	-	-	-	-	179
110 學年度 2021-22	36	21	49	30	50	26	257
市立臺中啟明學校	2	2	4	2	10	10	33
私立惠明學校	3	1	16	9	9	7	8
市立臺中啟聰學校	19	13	29	19	31	9	60
市立臺中特殊教育學校	12	5	-	-	-	-	156
111 學年度 2022-23	36	21	60	36	41	22	262
市立臺中啟明學校	4	3	5	2	5	4	33
私立惠明學校	2	1	17	9	6	7	12
市立臺中啟聰學校	16	12	38	25	30	11	57
市立臺中特殊教育學校	14	5	-	-	-	-	160
112 學年度 2023-24	34	19	70	42	43	17	255
市立臺中啟明學校	4	2	6	2	8	4	28
私立惠明學校	2	3	17	10	12	4	12
市立臺中啟聰學校	10	9	47	30	23	9	58
市立臺中特殊教育學校	18	5	-	-	-	-	157
<b>113 學年度 2024-25</b>	<b>32</b>	<b>21</b>	<b>63</b>	<b>37</b>	<b>46</b>	<b>29</b>	<b>240</b>
市立臺中啟明學校	2	2	7	3	6	2	24
私立惠明學校	1	4	14	7	13	8	8
市立臺中啟聰學校	13	8	42	27	27	19	56
市立臺中特殊教育學校	16	7	-	-	-	-	152

資料來源：高級中等學校公務與調查統計報表網路報送系統。

附註：職員數包含特教相關專業人員、教師助理員及職員。

Table 39. Summary of Special Education Schools in Taichung(Cont.)

Unit : School、Class、Person

	上學年度畢業生數 Number of Graduates of Last Academic Year								
Sr. High & School	總 計 Grand Total			國 小 Elementary School		國 中 Junior High School		高中職 Sr. High & Vocational School	
女 Female	合計 Total	男 Male	女 Female	男 Male	女 Female	男 Male	女 Female	男 Male	女 Female
246	290	177	113	11	12	21	10	145	91
254	304	182	122	14	8	26	21	142	93
284	290	177	113	17	10	28	23	132	80
268	265	169	96	18	4	29	19	122	73
216	301	187	114	20	7	25	8	142	99
183	300	169	131	12	13	23	12	134	106
29	48	24	24	3	6	7	3	14	15
-	15	11	4	5	4	6	-	-	-
37	89	55	34	4	3	10	9	41	22
117	148	79	69	-	-	-	-	79	69
172	225	145	80	10	9	20	9	115	62
24	36	20	16	1	3	3	1	16	12
-	13	9	4	-	3	9	1	-	-
37	72	50	22	9	3	8	7	33	12
111	104	66	38	-	-	-	-	66	38
166	196	136	60	10	-	22	10	104	50
26	35	22	13	3	-	4	5	15	8
4	13	9	4	2	-	7	4	-	-
29	49	33	16	5	-	11	1	17	15
107	99	72	27	-	-	-	-	72	27
162	197	107	90	6	6	20	16	81	68
30	34	20	14	1	-	6	7	13	7
9	17	9	8	3	4	6	4	-	-
32	47	30	17	2	2	8	5	20	10
91	99	48	51	-	-	-	-	48	51
160	173	108	65	8	3	13	10	87	52
26	24	13	11	1	-	1	2	11	9
11	6	3	3	3	-	-	3	-	-
34	56	36	20	4	3	12	5	20	12
89	87	56	31	-	-	-	-	56	31
<b>156</b>	<b>173</b>	<b>119</b>	<b>54</b>	<b>15</b>	<b>10</b>	<b>17</b>	<b>1</b>	<b>87</b>	<b>43</b>
22	25	14	11	-	-	4	1	10	10
8	21	15	6	5	3	3	-	7	3
28	54	39	15	10	7	10	-	19	8
98	73	51	22	-	-	-	-	51	22

表40.臺中市一般學校附設特教班歷年概況

單位：班、人

學年度別  Academic Year	班級數 Number of Classes									
	總計  Grand Total	身心障礙類 Mentally and Physically Challenged					資賦優異類 Gifted			
		合計 Total	幼兒部 Preschool	國小 Elementary School	國中 Jr. High School	高中職 Sr. High & Vocational School	合計 Total	幼兒部 Preschool	國小 Elementary School	國中 Jr. High School
103 學年度 2014-15	652	551	34	304	145	68	101	-	18	38
104 學年度 2015-16	655	554	35	307	143	69	101	-	18	38
105 學年度 2016-17	732	631	45	324	154	108	101	-	18	38
106 學年度 2017-18	659	557	40	311	138	68	102	-	18	38
107 學年度 2018-19	651	548	47	312	131	58	103	-	18	38
108 學年度 2019-20	652	546	53	312	129	52	106	-	20	38
109 學年度 2020-21	666	559	62	313	129	55	107	-	20	39
110 學年度 2021-22	674	567	68	315	129	55	107	-	20	39
111 學年度 2022-23	687	579	76	319	129	55	108	-	20	40
112 學年度 2023-24	696	589	76	329	129	55	107	-	20	39
<b>113 學年度 2024-25</b>	<b>740</b>	<b>633</b>	<b>83</b>	<b>353</b>	<b>139</b>	<b>58</b>	<b>107</b>	<b>-</b>	<b>20</b>	<b>39</b>

資料來源：教育部特殊教育通報網。

附註：本表資料為一般學校附設之特殊教育班，不含特教學校資料。



Table 40. Summary of Special Education Classes Affiliated to General Schools in Taichung

Unit : Class 、 Person

高中職 Sr. High & Vocational School	學生數 Number of Students										
	總計 Grand Total	身心障礙類 Mentally and Physically Challenged					資賦優異類 Gifted				
		合計 Total	幼兒部 Preschool	國小 Element- ary School	國中 Jr. High School	高中職 Sr. High & Vocational School	合計 Total	幼兒部 Preschool	國小 Element- ary School	國中 Jr. High School	高中職 Sr. High & Vocational School
45	13,839	11,410	1,697	5,091	2,732	1,890	2,429	-	282	947	1,200
45	12,865	10,695	1,614	4,903	2,396	1,782	2,170	-	256	705	1,209
45	12,463	10,429	1,779	4,649	2,196	1,805	2,034	-	256	608	1,170
46	12,766	10,268	2,003	4,470	2,088	1,707	2,498	-	360	913	1,225
47	11,537	8,781	1,733	4,070	1,870	1,108	2,756	-	449	1,220	1,087
48	12,748	9,543	2,040	4,206	2,011	1,286	3,205	-	503	1,533	1,169
48	14,870	11,308	2,659	4,741	2,291	1,617	3,562	-	659	1,694	1,209
48	15,017	12,083	2,858	5,073	2,459	1,693	2,934	-	595	1,192	1,147
48	16,063	12,813	2,871	5,546	2,535	1,861	3,250	-	529	1,566	1,155
48	16,788	14,023	3,176	6,108	2,685	2,054	2,765	-	468	1,239	1,058
<b>48</b>	<b>17,368</b>	<b>14,874</b>	<b>3,272</b>	<b>6,370</b>	<b>2,963</b>	<b>2,269</b>	<b>2,494</b>	<b>-</b>	<b>390</b>	<b>1,050</b>	<b>1,054</b>



# 八、體育保健

## H、Physical & Health Education

表41. 臺中市高級中等學校歷年學生裸視視力情形

單位：人、%

學年度別 (隸屬及年級別) Academic Year (School Categories & Grade)	總計 Grand Total						
	檢查人數			裸視視力不良人數		裸視視力不良率	
	No.of Students Taking Tests			No. of Nearsightedness		The Rate of Nearsightedness	
	合計 Total	男 Male	女 Female	男 Male	女 Female	男 Male	女 Female
103 學年度 2014-15	101,117	53,001	48,116	44,787	42,413	84.50	88.15
104 學年度 2015-16	106,740	56,788	49,952	47,101	43,510	82.94	87.10
105 學年度 2016-17	105,048	55,818	49,230	46,088	42,318	82.57	85.96
106 學年度 2017-18	100,539	53,211	47,328	43,676	40,910	82.08	86.44
107 學年度 2018-19	93,925	49,913	44,012	41,264	38,513	82.67	87.51
108 學年度 2019-20	86,024	46,212	39,812	38,058	35,387	82.36	88.89
109 學年度 2020-21	82,251	43,877	38,374	36,293	33,523	82.72	87.36
110 學年度 2021-22	79,184	42,405	36,779	34,880	31,764	82.25	86.36
111 學年度 2022-23	77,619	41,461	36,158	34,141	31,343	82.34	86.68
112 學年度 2023-24	77,049	40,902	36,147	33,248	31,049	81.29	85.90
<b>113 學年度 2024-25</b>	<b>76,836</b>	<b>40,624</b>	<b>36,212</b>	<b>32,885</b>	<b>30,942</b>	<b>80.95</b>	<b>85.45</b>
國 立 National	4,010	2,164	1,846	1,828	1,583	84.47	85.75
市 立 Municipal	34,955	19,875	15,080	16,285	13,130	81.94	87.07
私 立 Private	37,871	18,585	19,286	14,772	16,229	79.48	84.15
1年級 1st Grade	26,335	14,149	12,186	11,314	10,373	79.96	85.12
2年級 2nd Grade	25,815	13,566	12,249	10,956	10,447	80.76	85.29
3年級 3rd Grade	24,686	12,909	11,777	10,615	10,122	82.23	85.95

資料來源：高級中等學校公務與調查統計報表網路報送系統。

備註：本表資料為參加檢測學生人數；兩眼裸視視力均0.9以上者為視力正常，否則為視力不良。

Table 41. Check-up Result of Eyesight of Senior Secondary Schools  
Students in Taichung

Unit: Person、%

普通科 General Education						
檢查人數 No.of Students Taking Tests			裸視視力不良人數 No. of Nearsightedness		裸視視力不良率 The Rate of Nearsightedness	
合計 Total	男 Male	女 Female	男 Male	女 Female	男 Male	女 Female
38,025	19,330	18,695	17,174	17,235	88.85	92.19
37,726	18,988	18,738	16,797	17,122	88.46	91.38
37,691	18,990	18,701	16,715	16,945	88.02	90.61
37,860	18,814	19,046	16,428	17,264	87.32	90.64
37,317	18,640	18,677	16,224	16,941	87.04	90.71
36,039	18,361	17,678	15,731	16,552	85.68	93.63
35,922	18,175	17,747	15,737	16,072	86.59	90.56
35,706	18,223	17,483	15,524	15,596	85.19	89.21
35,890	18,350	17,540	15,704	15,603	85.58	88.96
36,245	18,430	17,815	15,646	15,717	84.89	88.22
<b>36,475</b>	<b>18,470</b>	<b>18,005</b>	<b>15,639</b>	<b>15,885</b>	<b>84.67</b>	<b>88.23</b>
1,988	1,228	760	1,083	690	88.19	90.79
20,394	10,488	9,906	8,744	8,675	83.37	87.57
14,093	6,754	7,339	5,812	6,520	86.05	88.84
12,341	6,353	5,988	5,374	5,302	84.59	88.54
12,173	6,097	6,076	5,121	5,332	83.99	87.76
11,961	6,020	5,941	5,144	5,251	85.45	88.39

表41. 臺中市高級中等學校歷年學生裸視視力情形(續1)

單位：人、%

學年度別 (隸屬及年級別) Academic Year (School Categories & Grade)	專業群(職業)科 Vocational Education						
	檢查人數			裸視視力不良人數		裸視視力不良率	
	No.of Students Taking Tests			No. of Nearsightedness		The Rate of Nearsightedness	
	合計 Total	男 Male	女 Female	男 Male	女 Female	男 Male	女 Female
103 學年度 2014-15	55,534	30,196	25,338	24,845	21,725	82.28	85.74
104 學年度 2015-16	54,762	29,971	24,791	24,718	21,334	82.47	86.06
105 學年度 2016-17	54,764	29,734	25,030	24,140	20,975	81.19	83.80
106 學年度 2017-18	50,887	27,757	23,130	22,362	19,458	80.56	84.12
107 學年度 2018-19	45,244	24,790	20,454	20,186	17,602	81.43	86.06
108 學年度 2019-20	39,167	21,610	17,557	17,626	15,122	81.56	86.13
109 學年度 2020-21	35,586	19,579	16,007	15,935	13,705	81.39	85.62
110 學年度 2021-22	33,065	18,221	14,844	14,901	12,577	81.78	84.73
111 學年度 2022-23	31,709	17,504	14,205	14,292	12,183	81.65	85.77
112 學年度 2023-24	30,908	16,992	13,916	13,642	11,798	80.28	84.78
<b>113 學年度 2024-25</b>	<b>30,394</b>	<b>16,884</b>	<b>13,510</b>	<b>13,460</b>	<b>11,355</b>	<b>79.72</b>	<b>84.05</b>
國 立 National	1,518	746	772	609	655	81.64	84.84
市 立 Municipal	11,567	7,489	4,078	6,069	3,505	81.04	85.95
私 立 Private	17,309	8,649	8,660	6,782	7,195	78.41	83.08
1年級 1st Grade	10,455	5,942	4,513	4,635	3,758	78.00	83.27
2年級 2nd Grade	10,239	5,646	4,593	4,517	3,861	80.00	84.06
3年級 3rd Grade	9,700	5,296	4,404	4,308	3,736	81.34	84.83

資料來源：高級中等學校公務與調查統計報表網路報送系統。

備註：本表資料為參加檢測學生人數；兩眼裸視視力均0.9以上者為視力正常，否則為視力不良。

Table 41. Check-up Result of Eyesight of Senior Secondary Schools  
Students in Taichung(Cont.1)

Unit: Person、%

綜合高中 Comprehensive High School						
檢查人數 No.of Students Taking Tests			裸視視力不良人數 No. of Nearsightedness		裸視視力不良率 The Rate of Nearsightedness	
合計 Total	男 Male	女 Female	男 Male	女 Female	男 Male	女 Female
4,029	1,838	2,191	1,552	1,959	84.44	89.41
3,025	1,357	1,668	1,155	1,466	85.11	87.89
2,042	919	1,123	782	991	85.09	88.25
2,019	919	1,100	815	994	88.68	90.36
1,966	892	1,074	795	970	89.13	90.32
1,803	857	946	749	865	87.40	91.44
1,672	814	858	695	795	85.38	92.66
1,505	781	724	643	663	82.33	91.57
1,453	719	734	603	676	83.87	92.10
1,366	679	687	576	623	84.83	90.68
<b>1,367</b>	<b>647</b>	<b>720</b>	<b>538</b>	<b>636</b>	<b>83.15</b>	<b>88.33</b>
-	-	-	-	-	--	--
1,223	538	685	468	610	86.99	89.05
144	109	35	70	26	64.22	74.29
460	218	242	179	206	82.11	85.12
453	221	232	188	203	85.07	87.50
454	208	246	171	227	82.21	92.28

表41. 臺中市高級中等學校歷年學生裸視視力情形(續2完)

單位：人、%

學年度別 (隸屬及年級別) Academic Year (School Categories & Grade)	實用技能學程 Practical Technical Program						
	檢查人數			裸視視力不良人數		裸視視力不良率	
	No.of Students Taking Tests			No. of Nearsightedness		The Rate of Nearsightedness	
	合計 Total	男 Male	女 Female	男 Male	女 Female	男 Male	女 Female
103 學年度 2014-15	3,529	1,637	1,892	1,216	1,494	74.28	78.96
104 學年度 2015-16	3,397	1,582	1,815	1,199	1,503	75.79	82.81
105 學年度 2016-17	3,614	1,799	1,815	1,353	1,500	75.21	82.64
106 學年度 2017-18	3,614	1,799	1,815	1,353	1,500	75.21	82.64
107 學年度 2018-19	4,105	2,313	1,792	1,710	1,456	73.93	81.25
108 學年度 2019-20	4,371	2,486	1,885	1,884	1,534	75.78	81.38
109 學年度 2020-21	4,958	2,803	2,155	2,114	1,743	75.42	80.88
110 學年度 2021-22	5,220	2,965	2,255	2,233	1,855	75.31	82.26
111 學年度 2022-23	5,239	2,905	2,334	2,192	1,898	75.46	81.32
112 學年度 2023-24	5,477	2,996	2,481	2,174	2,003	72.56	80.73
<b>113 學年度 2024-25</b>	<b>5,629</b>	<b>2,848</b>	<b>2,781</b>	<b>2,064</b>	<b>2,207</b>	<b>72.47</b>	<b>79.36</b>
國 立 National	400	146	254	105	192	71.92	75.59
市 立 Municipal	967	788	179	589	149	74.75	83.24
私 立 Private	4,262	1,914	2,348	1,370	1,866	71.58	79.47
1年級 1st Grade	2,111	1,042	1,069	727	832	69.77	77.83
2年級 2nd Grade	1,940	997	943	728	763	73.02	80.91
3年級 3rd Grade	1,578	809	769	609	612	75.28	79.58

資料來源：高級中等學校公務與調查統計報表網路報送系統。

備註：本表資料為參加檢測學生人數；兩眼裸視視力均0.9以上者為視力正常，否則為視力不良。



Table 41. Check-up Result of Eyesight of Senior Secondary Schools  
Students in Taichung(Cont.2 End)

Unit: Person、%

進修部(學校) Continuing Education						
檢 查 人 數 No.of Students Taking Tests			裸視視力不良人數 No. of Nearsightedness		裸視視力不良率 The Rate of Nearsightedness	
合 計 Total	男 Male	女 Female	男 Male	女 Female	男 Male	女 Female
-	-	-	-	-	--	--
7,830	4,890	2,940	3,232	2,085	66.09	70.92
6,937	4,376	2,561	3,098	1,907	70.80	74.46
6,159	3,922	2,237	2,718	1,694	69.30	75.73
5,293	3,278	2,015	2,349	1,544	71.66	76.63
4,644	2,898	1,746	2,068	1,314	71.36	75.26
4,113	2,506	1,607	1,812	1,208	72.31	75.17
3,688	2,215	1,473	1,579	1,073	71.29	72.84
3,328	1,983	1,345	1,350	983	68.08	73.09
3,053	1,805	1,248	1,210	908	67.04	72.76
<b>2,971</b>	<b>1,775</b>	<b>1,196</b>	<b>1,184</b>	<b>859</b>	<b>66.70</b>	<b>71.82</b>
104	44	60	31	46	70.45	76.67
804	572	232	415	191	72.55	82.33
2,063	1,159	904	738	622	63.68	68.81
968	594	374	399	275	67.17	73.53
1,010	605	405	402	288	66.45	71.11
993	576	417	383	296	66.49	70.98

表42. 臺中市國民中學歷年學生裸視視力情形

單位：人、%

學年度別 (年級別) Academic Year (Grade)	總計 Grand Total						
	檢查人數			裸視視力不良人數		裸視視力不良率	
	No.of Students Taking Tests			No. of Nearsightedness		The Rate of Nearsightedness	
	合計 Total	男 Male	女 Female	男 Male	女 Female	男 Male	女 Female
103 學年度 2014-15	103,876	53,884	49,992	40,369	39,764	74.92	79.54
104 學年度 2015-16	96,899	50,333	46,566	37,563	36,961	74.63	79.37
105 學年度 2016-17	88,972	46,205	42,767	34,081	33,712	73.76	78.83
106 學年度 2017-18	84,823	44,144	40,679	32,267	32,190	73.09	79.13
107 學年度 2018-19	81,368	42,442	38,926	30,899	30,767	72.80	79.04
108 學年度 2019-20	80,128	41,711	38,417	30,597	30,628	73.35	79.73
109 學年度 2020-21	79,204	41,116	38,088	30,086	30,168	73.17	79.21
110 學年度 2021-22	77,973	40,424	37,549	29,525	29,667	73.04	79.01
111 學年度 2022-23	74,790	38,878	35,912	28,375	28,259	72.98	78.69
112 學年度 2023-24	73,124	38,144	34,980	27,798	27,421	72.88	78.39
<b>113 學年度 2024-25</b>	<b>77,023</b>	<b>39,951</b>	<b>37,072</b>	<b>28,820</b>	<b>28,589</b>	<b>72.14</b>	<b>77.12</b>
7年級 Grade 7	29,128	15,025	14,103	10,225	10,313	68.05	73.13
8年級 Grade 8	24,518	12,715	11,803	9,244	9,196	72.70	77.91
9年級 Grade 9	23,377	12,211	11,166	9,351	9,080	76.58	81.32

資料來源：國中小（含補校）定期公務統計報表網路填報作業系統。

備註：本表資料為參加檢測學生人數；兩眼裸視視力均0.9以上者為視力正常，否則為視力不良。

Table 42. Check-up Result of Eyesight of Junior High Schools  
Students in Taichung

Unit: Person、%

公立 Public						
檢 查 人 數 No.of Students Taking Tests			裸視視力不良人數 No. of Nearsightedness		裸視視力不良率 The Rate of Nearsightedness	
合 計 Total	男 Male	女 Female	男 Male	女 Female	男 Male	女 Female
89,020	45,901	43,119	33,714	33,744	73.45	78.26
82,138	42,472	39,666	31,133	31,096	73.30	78.39
74,653	38,590	36,063	27,869	28,056	72.22	77.80
70,869	36,649	34,220	26,553	26,970	72.45	78.81
67,766	35,122	32,644	25,334	25,658	72.13	78.60
66,483	34,355	32,128	24,790	25,280	72.16	78.69
65,517	33,814	31,703	24,360	24,835	72.04	78.34
64,217	33,147	31,070	23,813	24,215	71.84	77.94
61,376	31,818	29,558	22,811	22,927	71.69	77.57
59,997	31,251	28,746	22,293	22,183	71.34	77.17
<b>63,510</b>	<b>32,945</b>	<b>30,565</b>	<b>23,314</b>	<b>23,195</b>	<b>70.77</b>	<b>75.89</b>
24,177	12,494	11,683	8,393	8,406	67.18	71.95
20,188	10,473	9,715	7,438	7,450	71.02	76.69
19,145	9,978	9,167	7,483	7,339	74.99	80.06

表42. 臺中市國民中學歷年學生裸視視力情形(續)

單位：人、%

學年度別 (年級別) Academic Year (Grade)	私立		
	檢查人數		
	No.of Students Taking Tests		
	合計 Total	男 Male	女 Female
103 學年度 2014-15	14,856	7,983	6,873
104 學年度 2015-16	14,761	7,861	6,900
105 學年度 2016-17	14,319	7,615	6,704
106 學年度 2017-18	13,954	7,495	6,459
107 學年度 2018-19	13,602	7,320	6,282
108 學年度 2019-20	13,645	7,356	6,289
109 學年度 2020-21	13,687	7,302	6,385
110 學年度 2021-22	13,756	7,277	6,479
111 學年度 2022-23	13,414	7,060	6,354
112 學年度 2023-24	13,127	6,893	6,234
<b>113 學年度 2024-25</b>	<b>13,513</b>	<b>7,006</b>	<b>6,507</b>
7年級 Grade 7	4,951	2,531	2,420
8年級 Grade 8	4,330	2,242	2,088
9年級 Grade 9	4,232	2,233	1,999

資料來源：國中小（含補校）定期公務統計報表網路填報作業系統。

備註：本表資料為參加檢測學生人數；兩眼裸視視力均0.9以上者為視力正常，否則為視力不良。

Table 42. Check-up Result of Eyesight of Junior High Schools  
Students in Taichung(Cont.)

Unit: Person、%

Private			
裸視視力不良人數 No. of Nearsightedness		裸視視力不良率 The Rate of Nearsightedness	
男 Male	女 Female	男 Male	女 Female
6,655	6,020	83.36	87.59
6,430	5,865	81.80	85.00
6,212	5,656	81.58	84.37
5,714	5,220	76.24	80.82
5,565	5,109	76.02	81.33
5,807	5,348	78.94	85.04
5,726	5,333	78.42	83.52
5,712	5,452	78.49	84.15
5,564	5,332	78.81	83.92
5,505	5,238	79.86	84.02
<b>5,506</b>	<b>5,394</b>	<b>78.59</b>	<b>82.90</b>
1,832	1,907	72.38	78.80
1,806	1,746	80.55	83.62
1,868	1,741	83.65	87.09

表43. 臺中市國民小學歷年學生裸視視力情形

單位：人、%

學年度別 (年級別) Academic Year (Grade)	總計 Grand Total						
	檢查人數			裸視視力不良人數		裸視視力不良率	
	No.of Students Taking Tests			No. of Nearsightedness		The Rate of Nearsightedness	
	合計 Total	男 Male	女 Female	男 Male	女 Female	男 Male	女 Female
103 學年度 2014-15	160,827	83,637	77,190	40,819	38,875	48.80	50.36
104 學年度 2015-16	156,352	81,276	75,076	38,695	36,932	47.61	49.19
105 學年度 2016-17	152,116	79,157	72,959	37,311	36,118	47.14	49.50
106 學年度 2017-18	149,460	77,747	71,713	36,427	35,225	46.85	49.12
107 學年度 2018-19	152,302	78,983	73,319	36,632	35,775	46.38	48.79
108 學年度 2019-20	154,462	80,166	74,296	37,145	36,111	46.34	48.60
109 學年度 2020-21	155,616	80,820	74,796	37,508	36,653	46.41	49.00
110 學年度 2021-22	159,145	82,547	76,598	39,200	37,794	47.49	49.34
111 學年度 2022-23	164,367	85,101	79,266	39,492	38,483	46.41	48.55
112 學年度 2023-24	167,612	86,812	80,800	40,731	39,617	46.92	49.03
<b>113 學年度 2024-25</b>	<b>164,477</b>	<b>85,173</b>	<b>79,304</b>	<b>39,455</b>	<b>38,234</b>	<b>46.32</b>	<b>48.21</b>
1 年級 Grade 1	25,334	12,993	12,341	3,638	3,573	28.00	28.95
2 年級 Grade 2	27,184	14,168	13,016	4,927	4,563	34.78	35.06
3 年級 Grade 3	28,448	14,735	13,713	6,303	6,066	42.78	44.24
4 年級 Grade 4	28,496	14,826	13,670	7,559	7,145	50.98	52.27
5 年級 Grade 5	26,698	13,789	12,909	7,980	7,832	57.87	60.67
6 年級 Grade 6	28,317	14,662	13,655	9,048	9,055	61.71	66.31

資料來源：國中小（含補校）定期公務統計報表網路填報作業系統

備註：本表資料為參加檢測學生人數；兩眼裸視視力均0.9以上者為視力正常，否則為視力不良。

Table 43. Check-up Result of Eyesight of Elementary Schools  
Students in Taichung

Unit: Person 、%

公立 Public						
檢 查 人 數 No.of Students Taking Tests			裸視視力不良人數 No. of Nearsightedness		裸視視力不良率 The Rate of Nearsightedness	
合計 Total	男 Male	女 Female	男 Male	女 Female	男 Male	女 Female
155,537	80,726	74,811	39,321	37,584	48.71	50.24
150,833	78,284	72,549	37,112	35,580	47.41	49.04
146,484	76,158	70,326	35,756	34,685	46.95	49.32
143,498	74,606	68,892	34,824	33,732	46.68	48.96
146,014	75,751	70,263	34,932	34,089	46.11	48.52
147,713	76,708	71,005	35,498	34,515	46.28	48.61
148,328	77,131	71,197	35,763	34,919	46.37	49.05
151,376	78,654	72,722	37,405	35,951	47.56	49.44
156,234	81,068	75,166	37,677	36,531	46.48	48.60
159,225	82,626	76,599	38,785	37,514	46.94	48.97
<b>155,942</b>	<b>80,908</b>	<b>75,034</b>	<b>37,387</b>	<b>36,105</b>	<b>46.21</b>	<b>48.12</b>
23,859	12,272	11,587	3,415	3,383	27.83	29.20
25,700	13,410	12,290	4,656	4,311	34.72	35.08
26,920	13,975	12,945	5,977	5,703	42.77	44.06
27,048	14,105	12,943	7,152	6,722	50.71	51.94
25,353	13,118	12,235	7,559	7,383	57.62	60.34
27,062	14,028	13,034	8,628	8,603	61.51	66.00

表43. 臺中市國民小學歷年學生裸視視力情形(續)

單位：人、%

學年度別 (年級別) Academic Year (Grade)	私立		
	檢查人數		
	No.of Students Taking Tests		
	合計 Total	男 Male	女 Female
103 學年度 2014-15	5,290	2,911	2,379
104 學年度 2015-16	5,519	2,992	2,527
105 學年度 2016-17	5,632	2,999	2,633
106 學年度 2017-18	5,962	3,141	2,821
107 學年度 2018-19	6,288	3,232	3,056
108 學年度 2019-20	6,749	3,458	3,291
109 學年度 2020-21	7,288	3,689	3,599
110 學年度 2021-22	7,769	3,893	3,876
111 學年度 2022-23	8,133	4,033	4,100
112 學年度 2023-24	8,387	4,186	4,201
<b>113 學年度 2024-25</b>	<b>8,535</b>	<b>4,265</b>	<b>4,270</b>
1年級 Grade 1	1,475	721	754
2年級 Grade 2	1,484	758	726
3年級 Grade 3	1,528	760	768
4年級 Grade 4	1,448	721	727
5年級 Grade 5	1,345	671	674
6年級 Grade 6	1,255	634	621

資料來源：國中小（含補校）定期公務統計報表網路填報作業系統

備註：本表資料為參加檢測學生人數；兩眼裸視視力均0.9以上者為視力正常，否則為視力不良。



Table 43. Check-up Result of Eyesight of Elementary Schools  
Students in Taichung(Cont.)

Unit: Person、%

Private			
裸視視力不良人數 No. of Nearsightedness		裸視視力不良率 The Rate of Nearsightedness	
男 Male	女 Female	男 Male	女 Female
1,498	1,291	51.46	54.27
1,583	1,352	52.91	53.50
1,555	1,433	51.85	54.42
1,603	1,493	51.03	52.92
1,700	1,686	52.60	55.17
1,647	1,596	47.63	48.50
1,745	1,734	47.30	48.18
1,795	1,843	46.11	47.55
1,815	1,952	45.00	47.61
1,946	2,103	46.49	50.06
<b>2,068</b>	<b>2,129</b>	<b>48.49</b>	<b>49.86</b>
223	190	30.93	25.20
271	252	35.75	34.71
326	363	42.89	47.27
407	423	56.45	58.18
421	449	62.74	66.62
420	452	66.25	72.79



## 九、其他業務

### I、Others

表44. 臺中市高級中等學校校舍校地概況

民國113年9月底

單位：間、平方公尺

類別 Classification	總計 Grand Total		合計 Total	
	間數 Number	面積 Area	間數 Number	面積 Area
校舍 School Facilities				
普通教室 No. of Ordinary Classrooms	3,438	305,425	1,543	140,434
特別教室 No. of Special Classrooms	1,543	196,170	797	117,325
辦公室 No. of Offices	1,377	157,930	717	88,121
禮堂(含活動中心) No. of Auditoriums	62	135,141	33	91,965
圖書室 No. of Libraries	73	68,705	39	41,060
實習場所(含實驗室) No. of Workshops	1,193	248,790	627	134,112
餐廳 No. of Dining Halls	48	27,285	21	13,739
教職員工宿舍 No. of Dormitories for Teachers & Staffs	189	13,555	106	6,842
學生宿舍(床位) No. of Dormitories for Students	10,673	94,922	4,910	52,914
廁所(坑位) No. of Toilets	25,200	-	13,451	-
其他 Others	-	854,604	-	458,004
校舍總延面積 Area of School Buildings	-	2,102,527	-	1,144,516
校地總面積 Area of School Sites	-	3,795,676	-	2,511,321
運動場地面積 Area of Playground	-	506,170	-	296,793

資料來源：高級中等學校公務與調查統計報表網路報送系統。

Table 44. Gross Area and Number for Major Types of Spaces in Senior  
Secondary Schools in Taichung

End of Sept., 2024

Unit : Number、m <sup>2</sup>					
公立 Public				私立 Private	
國立 National		市立 Municipal			
間數 Number	面積 Area	間數 Number	面積 Area	間數 Number	面積 Area
145	12,882	1,398	127,552	1,895	164,991
114	17,705	683	99,620	746	78,845
89	10,846	628	77,275	660	69,809
4	6,808	29	85,157	29	43,176
3	5,608	36	35,452	34	27,645
31	14,516	596	119,596	566	114,678
3	1,591	18	12,148	27	13,546
5	550	101	6,292	83	6,713
804	5,556	4,106	47,358	5,763	42,008
1,486	-	11,965	-	11,749	-
-	64,743	-	393,261	-	396,600
-	140,805	-	1,003,711	-	958,011
-	1,049,812	-	1,461,509	-	1,284,355
-	18,332	-	278,461	-	209,377

表45. 臺中市特殊教育學校校舍校地概況

民國113年9月底

單位：間、平方公尺

類別 Classification	總計 Grand Total		合計 Total	
			間數 Number	面積 Area
	間數 Number	面積 Area	間數 Number	面積 Area
校舍 School Facilities				
普通教室 No. of Ordinary Classrooms	112	9,421	84	8,223
特別教室 No. of Special Classrooms	141	13,522	99	11,708
辦公室 No. of Offices	102	9,804	83	8,991
禮堂(含活動中心) No. of Auditoriums	4	5,841	3	4,779
圖書室 No. of Libraries	7	1,433	4	1,305
實習場所(含實驗室) No. of Workshops	17	2,845	16	2,224
餐廳 No. of Dining Halls	2	1,650	2	1,650
教職員工宿舍 No. of Dormitories for Teachers & Staffs	10	290	10	290
學生宿舍(床位) No. of Dormitories for Students	300	5,232	300	5,232
廁所(坑位) No. of Toilets	982	-	878	-
其他 Others	-	42,394	-	37,269
校舍總延面積 Area of School Buildings	-	92,432	-	81,671
校地總面積 Area of School Sites	-	142,657	-	137,095
運動場地面積 Area of Playground	-	16,720	-	16,720

資料來源：高級中等學校公務與調查統計報表網路報送系統。

Table 45. Gross Area and Number for Major Types of Spaces in Special Education Schools in Taichung

End of Sept., 2024

Unit : Number、m<sup>2</sup>

公立 Public				私立 Private	
國立 National		市立 Municipal			
間數 Number	面積 Area	間數 Number	面積 Area	間數 Number	面積 Area
-	-	84	8,223	28	1,198
-	-	99	11,708	42	1,814
-	-	83	8,991	19	813
-	-	3	4,779	1	1,062
-	-	4	1,305	3	128
-	-	16	2,224	1	621
-	-	2	1,650	-	-
-	-	10	290	-	-
-	-	300	5,232	-	-
-	-	878	-	104	-
-	-	-	37,269	-	5,125
-	-	-	81,671	-	10,761
-	-	-	137,095	-	5,562
-	-	-	16,720	-	-

表46. 臺中市國中小校舍校地概況

民國113年9月底

類別 Classification	國民中學 Junior High School		
	總計 Grand Total	公立 Public	私立 Private
校舍 School Facilities			
普通教室(間) No. of Ordinary Classrooms	2,210	2,170	40
特別教室(間) No. of Special Classrooms	1,846	1,828	18
辦公室(間) No. of Offices	1,426	1,408	18
禮堂(座) No. of Auditoriums	55	54	1
圖書室(間) No. of Libraries	89	88	1
餐廳(間) No. of Dining Halls	46	44	2
教職員工宿舍(間) No. of Dormitories for Teachers & Staffs	149	149	-
學生宿舍(床位) No. of Dormitories for Students	100	100	-
廁所(坑位) No. of Toilets	16,902	16,642	260
校舍總延面積(平方公尺) Area of School Buildings (m <sup>2</sup> )	1,150,146	1,128,718	21,428
校地總面積(平方公尺) Area of School Sites (m <sup>2</sup> )	2,237,171	2,187,438	49,733
運動場地面積(平方公尺) Area of Playground (m <sup>2</sup> )	580,179	568,029	12,150

資料來源：國中小（含補校）定期公務統計報表網路填報作業系統。

附註：自112學年度起「國中、小（含補校）定期公務統計報表網路填報作業系統」整合「國教署高級中等以下學校校舍管理系統」，由該系統匯入統計資料，國中小合校資料併填於國中部。



Table 46. Gross Area and Number for Major Types of Spaces in  
Elementary and Junior High Schools in Taichung

End of Sept., 2024

國民小學 Elementary School		
總計 Grand Total	公立 Public	私立 Private
6,604	6,467	137
3,777	3,655	122
2,708	2,653	55
157	153	4
289	282	7
207	201	6
151	143	8
-	-	-
41,673	40,517	1,156
2,710,909	2,636,436	74,473
5,006,147	4,959,265	46,882
1,347,924	1,333,660	14,264

