

中華民國 114 學年度 2025-2026 第十五期

臺中市教育統計年報

EDUCATIONAL STATISTICS OF TAICHUNG CITY



臺中市政府教育局

Education Bureau, Taichung City Government

凡 例

- 一、本刊所列資料來源係根據教育部統計處、教育部特殊教育通報網、教育部全國國民中小學中輟生通報及復學系統、高級中等學校公務與調查統計報表網路報送系統、國中小(含進修部)定期公務統計報表網路填報作業系統、全國教保資訊網填報系統、全國幼兒園幼生管理系統、臺中市補習班資訊管理系統及本局相關單位提供資料，加以整理彙編。
- 二、本刊所列數字以114學年度資料為主，但為明瞭歷年教育施政情形，亦將近年各項資料予以刊載，以利比較。
- 三、本刊所稱之「學年度」係指教育年度，其起迄日期係自當年8月1日起至次年7月31日止。各學年度資料，除各級學校畢業生數係各學年度第2學期實際畢業生外，其餘如各級學校校數、教職員數、班級數及學生數等，均以第1學期標準日(國中小及高級中等學校為9月30日，大專校院為10月15日)之靜態資料代表各該年度狀況。
- 四、本刊學校統計資料未指明公立或私立者，均包括公私立在內。
- 五、本刊各表所列金額均為新臺幣，度量衡單位一律採用公制，其中資料原非公制者，均經換算為公制以資劃一俾便比較。資料如有更新數字均予修正，凡與前期內不同者，應以本期數字為準。部分數字單位，因尾數四捨五入關係，部分總數與細數之間或有未能吻合情事。
- 六、本刊所用之符號「--」表示數值無意義，「…」表示數值尚未發布，「—」表示無數值或數值無統計，「Ⓕ」表示修正數。
- 七、其他應行單獨註釋事項，均在各表下端分別說明。

目錄

CONTENTS

壹、提要分析..... (1)	I .Summary..... (1)
貳、統計表..... 1	II .Table..... 1
一、總表..... 2	A、General Tables..... 2
表 1. 臺中市各級學校概況總表-114 學年度..... 3	Table 1. Summary of Schools of All Levels in Taichung 2025-2026..... 3
二、高等教育..... 7	B、Higher Education..... 7
表 2. 臺中市大專校院歷年概況總表..... 8	Table 2. Summary of Higher Education in Taichung..... 8
三、高級中等教育..... 18	C、Senior Secondary Education..... 18
表 3. 臺中市高級中等學校歷年概況總表..... 19	Table 3. Summary of Senior Secondary Schools in Taichung..... 19
表 4. 臺中市高級中等學校開設普通科歷年概況... 31	Table 4. Summary of General Education in Senior Secondary Schools in Taichung..... 31
表 5. 臺中市高級中等學校開設專業群(職業)科歷年概況..... 37	Table 5. Summary of Vocational Education in Senior Secondary Schools in Taichung..... 37
表 6. 臺中市高級中等學校開設專業群(職業)科各學群類別概況-114 學年度..... 41	Table 6. Summary of Vocational Education in Senior Secondary Schools by Clusters in Taichung 2025-2026..... 41
表 7. 臺中市高級中等學校開設綜合高中歷年概況..... 45	Table 7. Summary of Comprehensive High School in Senior Secondary Schools in Taichung..... 45
表 8. 臺中市高級中等學校開設實用技能學程歷年概況..... 47	Table 8. Summary of Practical Technical Program in Senior Secondary Schools in Taichung..... 47
表 9. 臺中市高級中等學校開設進修部(學校)歷年概況..... 49	Table 9. Summary of Continuing Education in Senior Secondary Schools in Taichung..... 49
表 10. 臺中市高級中等學校歷年各年級原住民學生數..... 53	Table 10. Number of Indigenous Students in Senior Secondary Schools by Grade in Taichung..... 53
表 11. 臺中市高級中等學校歷年學生休、退學人數..... 55	Table 11. Number of Students Suspending and Withdrawaling from School in Senior Secondary Schools in Taichung..... 55
表 12. 臺中市高級中等學校歷年教師性別及學歷... 57	Table 12. Number of Teachers in Senior Secondary Schools by Sex and Educational Background in Taichung... 57
表 13. 臺中市高級中等學校歷年教師年齡分組..... 59	Table 13. Number of Teachers in Senior Secondary Schools by Age Group in Taichung..... 59
表 14. 臺中市高級中等學校歷年教師服務年資..... 61	Table 14. Number of Teachers in Senior Secondary Schools by Teaching Length in Taichung..... 61

表 15. 臺中市高級中等學校歷年班級、教師、 學生數比例.....	63	Table 15. Ratio of Classes, Teachers and Students in Senior Secondary Schools in Taichung.....	63
四、國民義務教育.....	65	D、Nine-Year Compulsory Education.....	65
(一)國民中學.....	66	(a) Junior High Schools.....	66
表 16. 臺中市國民中學歷年概況總表.....	67	Table 16. Summary of Junior High Schools in Taichung.....	67
表 17. 臺中市國民中學歷年各年級原住民學生數..	87	Table 17. Number of Indigenous Students in Junior High Schools by Grade in Taichung.....	87
表 18. 臺中市國民中學歷年各年級新住民子女學 生數.....	89	Table 18. Number of New Immigrant Children Students in Junior High Schools by Grade in Taichung.....	89
表 19. 臺中市國民中學中途輟學學生概況.....	91	Table 19. Number of Students Suspending from School in Junior High School in Taichung.....	91
表 20. 臺中市國民中學歷年教師性別及學歷.....	93	Table 20. Number of Teachers in Junior High Schools by Sex and Educational Background in Taichung.....	93
表 21. 臺中市國民中學歷年教師年齡分組.....	95	Table 21. Number of Teachers in Junior High Schools by Age Group in Taichung.....	95
表 22. 臺中市國民中學歷年教師服務年資.....	97	Table 22. Number of Teachers in Junior High Schools by Teaching Length in Taichung.....	97
表 23. 臺中市國民中學歷年班級、教師、學生數 比例.....	99	Table 23. Ratio of Classes, Teachers and Students in Junior High Schools in Taichung.....	99
(二)國民小學.....	101	(b) Elementary Schools.....	101
表 24. 臺中市國民小學歷年概況總表.....	102	Table 24. Summary of Elementary Schools in Taichung.....	102
表 25. 臺中市國民小學歷年各年級原住民學生數..	156	Table 25. Number of Indigenous Students in Elementary Schools by Grade in Taichung.....	156
表 26. 臺中市國民小學歷年各年級新住民子女學 生數.....	158	Table 26. Number of New Immigrant Children Students in Elementary Schools by Grade in Taichung.....	158
表 27. 臺中市國民小學中途輟學學生概況.....	160	Table 27. Number of Students Suspending from School in Elementary School in Taichung.....	160
表 28. 臺中市國民小學歷年教師性別及學歷.....	162	Table 28. Number of Teachers in Elementary Schools by Sex and Educational Background in Taichung.....	162
表 29. 臺中市國民小學歷年教師年齡分組.....	164	Table 29. Number of Teachers in Elementary Schools by Age Group in Taichung.....	164
表 30. 臺中市國民小學歷年教師服務年資.....	166	Table 30. Number of Teachers in Elementary Schools by Teaching Length in Taichung.....	166
表 31. 臺中市國民小學歷年班級、教師、學生數 比例.....	168	Table 31. Ratio of Classes, Teachers and Students in Elementary Schools in Taichung.....	168

表 32. 臺中市學生數 30 人以下國民小學基本資料表-114 學年度.....	170	Table 32. Basic Information in Elementary Schools Under 30 Students in Taichung 2025-2026.....	170
五、學前教育	172	E、PreSchool Education	172
表 33. 臺中市幼兒園歷年概況.....	173	Table 33. Summary of Preschools in Taichung....	173
六、補習及進修教育	175	F、Supplementary and Continuing Education	175
表 34. 臺中市進修學校歷年概況.....	176	Table 34. Summary of Continuing Schools in Taichung.....	176
表 35. 臺中市國中進修部歷年概況.....	178	Table 35. Summary of Junior High Continuing Education Departments in Taichung.....	178
表 36. 臺中市國小進修部歷年概況.....	182	Table 36. Summary of Primary Continuing Education Departments in Taichung...	182
表 37. 臺中市短期補習班歷年家數.....	186	Table 37. Summary of Private Short-term Supplementary Schools in Taichung....	186
七、特殊教育	188	G、Special Education	188
表 38. 臺中市特殊教育概況-114 學年度.....	189	Table 38. Summary of Special Education in Taichung 2025-2026.....	189
表 39. 臺中市特殊教育學校歷年概況.....	191	Table 39. Summary of Special Education Schools in Taichung.....	191
表 40. 臺中市一般學校附設特教班歷年概況.....	195	Table 40. Summary of Special Education Classes Affiliated to General Schools in Taichung.....	195
八、體育保健	197	H、Physical & Health Education	197
表 41. 臺中市高級中等學校歷年學生裸視視力情形.....	198	Table 41. Check-up Result of Eyesight of Senior Secondary Schools Students in Taichung.....	198
表 42. 臺中市國民中學歷年學生裸視視力情形.....	204	Table 42. Check-up Result of Eyesight of Junior High Schools Students in Taichung.....	204
表 43. 臺中市國民小學歷年學生裸視視力情形.....	208	Table 43. Check-up Result of Eyesight of Elementary Schools Students in Taichung.....	208
九、其他業務	212	I、Others	212
表 44. 臺中市高級中等學校校舍校地概況-民國 114 年 9 月底.....	213	Table 44. Gross Area and Number for Major Types of Spaces in Senior Secondary Schools in Taichung End of Sept., 2025.....	213
表 45. 臺中市特殊教育學校校舍校地概況-民國 114 年 9 月底.....	215	Table 45. Gross Area and Number for Major Types of Spaces in Special Education Schools in Taichung End of Sept., 2025.....	215
表 46. 臺中市國中小校舍校地概況-民國 114 年 9 月底.....	217	Table 46. Gross Area and Number for Major Types of Spaces in Elementary and Junior High Schools in Taichung End of Sept., 2025.....	217

壹、提要分析

教育工作屬於長期性之投資事業，諸凡經濟發展及國防建設各過程中所需之各項人力，均有賴教育部門之培養及供應。

由於社會經濟發展快速，民生日裕，各級教育均呈現長足進步，基於教育之優劣關係國家興衰，本市教育單位針對教育措施，日益改進，致力於提高教育水準，並注重質與量均衡發展，以應教育政策得以配合各階段國家經濟建設發展之需要。

114 學年度臺中市各級學校(除幼兒園外)計 384 所(不含附設 92 所)；在少子化浪潮下，學生數與上學年度比較，除國民中學增加 5,422 人以及進修補習學校增加 5 人外，其餘皆呈減少態勢，其中以國民小學減少 4,152 人最多，而高級中等學校減少 2,000 人次之(表 1)。

表1 臺中市各級學校概況簡表

單位：所、班、人

學校別	學校數		教師數	職員數	班級數	學生數	上學年度畢業生數
	專設	附設					
113學年度	382	93	31,279	7,217	12,094	500,660	121,131
大專校院	17	-	6,238	4,035	-	175,722	42,419
高級中等學校	53	-	6,589	1,318	2,241	77,515	23,461
國民中學	70	29	5,607	628	2,874	77,345	25,113
國民小學	238	6	12,628	1,054	6,728	165,484	28,852
進修補習學校	-	58	-	16	177	3,970	1,113
特殊教育學校	4	-	217	166	74	624	173
114學年度	384	92	31,090	7,243	12,003	498,769	118,268
大專校院	17	-	6,140	4,057	-	174,618	42,034
高級中等學校	53	-	6,486	1,332	2,203	75,515	23,181
國民中學	70	29	5,700	626	2,923	82,767	23,301
國民小學	240	6	12,545	1,047	6,635	161,332	28,446
進修補習學校	-	57	-	17	167	3,975	1,132
特殊教育學校	4	-	219	164	75	562	174

資料來源：教育部統計處、臺中市政府教育局。

說明：1. 高級中等學校含普通科、專業群科、綜合高中、實用技能學程及進修部(學校)等資料。

2. 高級中等學校附設國中部教職員人數歸列於高級中等學校欄位；學生數則列於國中欄位。

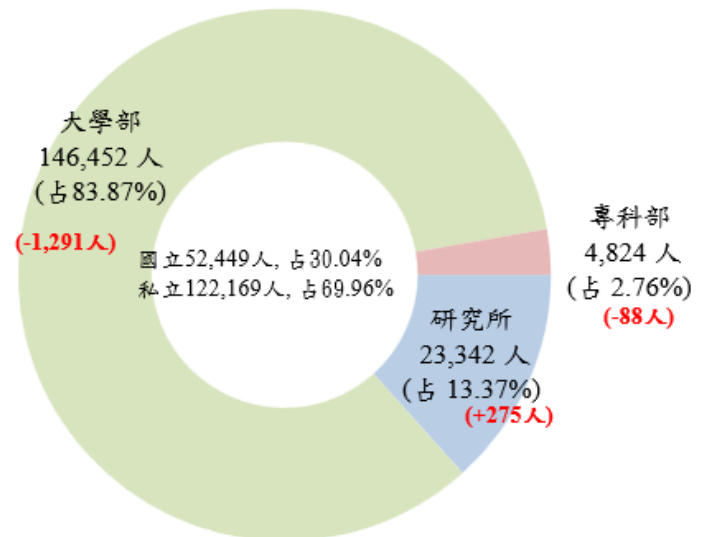
一、高等教育

高等教育包括研究所、大學、獨立學院與專科學校，而其中研究所、大學、獨立學院以研究高深學術、培養專門人才為宗旨，專科學校則以教授應用科學，養成技術人才為目標，自101學年度起本市境內已無專科學校，僅科技大學附設有專科部。

114 學年度本市轄內共有大專校院 17 所，教職員數 1 萬 197 人，學生數 17 萬 4,618 人，占本市學生總數 35.01% 居冠，其中各學制學生數以大學部 14 萬 6,452 人最多(占 83.87%)，其次為研究所 2 萬 3,342 人(占 13.37%)，專科部 4,824 人最少(占 2.76%)。

與上學年度相較，除研究所學生數增加 108 人，大學部及專科部學生數皆減少，分別減少 1,873 人及 238 人(表 1、圖 1)。

圖1 114學年度大專校院學生概況



資料來源：教育部統計處。

註：1. ()內人數為與上學年度相較數。

2. 因採四捨五入法，百分比加總容或未等於一百。

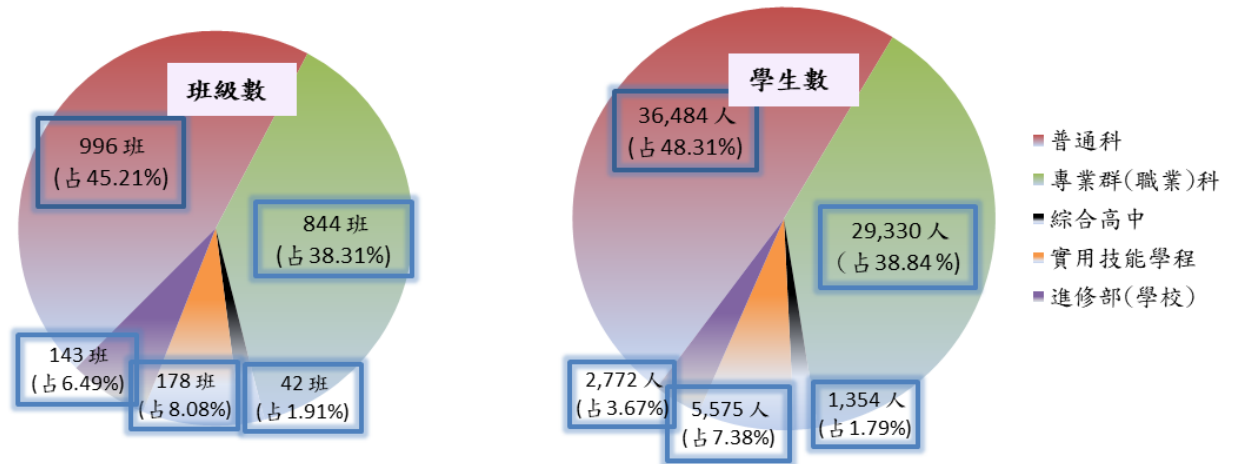
二、高級中等教育

高級中等教育在整個學制上為銜接國民教育與高等教育之重要一環，103 年 8 月 1 日《高級中等教育法》進入全面實施階段，高級中等學校得依該法辦理「普通科」、「專業群(職業)科」、「綜合高中」、「實用技能學程」及「進修部(學校)」等學程。

本市 114 學年度高級中等學校 53 所，其中開設普通科 41 所，專業群(職業)科 26 所，綜合高中 2 所，實用技能學程 15 所，進修部(學校)16 所；教職員數 7,818 人與較上學年度減少 89 人，班級數 2,203 班較上學年度減少 38 班，學生數 7 萬 5,515 人較上學年度減少 2,000 人。

依學程別觀察，學生數以普通科 3 萬 6,484 人最多(占 48.31%)，其次依序為專業群(職業)科 2 萬 9,330 人(占 38.84%)，實用技能學程 5,575 人(占 7.38%)，進修部(學校) 2,772 人(占 3.67%)，綜合高中 1,354 人(占 1.79%) (圖 2)。

圖2 114學年度高級中等學校班級數及學生數概況



資料來源：臺中市政府教育局。

三、國民義務教育

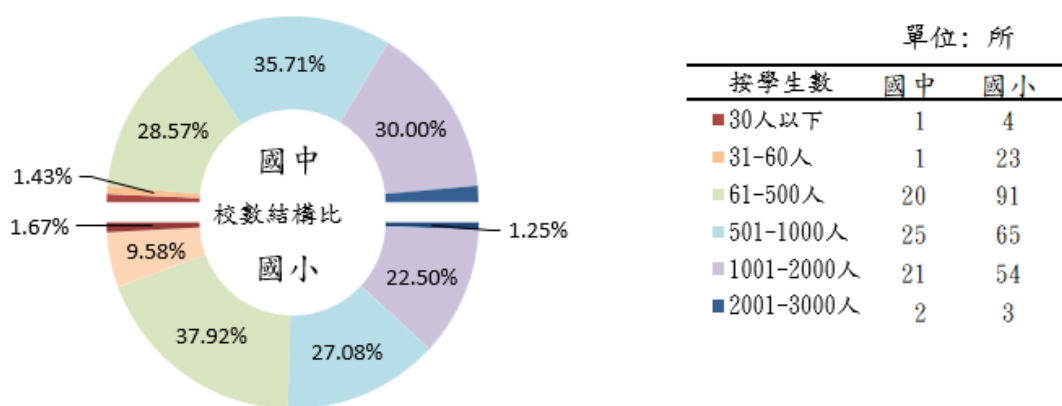
我國國民之基本教育採學區分發入學，重點在培養兒童身心健康、教導倫理觀念及重視生活教育，俾造就人格健全之公民，由國小至國中共 9 年，亦稱「義務教育」。

本市 114 學年度國民中學計 70 所(不含高級中等學校附設國中部 29 所)，教職員數 6,326 人較上學年度增加 91 人，班級數 2,923 班較上學年度增加 49 班，學生數 8 萬 2,767 人較上學年度增加 5,422 人。

國民小學計 240 所(不含高級中等學校附設國小部 6 所)，教職員數 1 萬 3,592 人較上學年度減少 90 人，班級數 6,635 班較上學年度減少 93 班，學生數 16 萬 1,332 人較上學年度減少 4,152 人。

以學校規模觀察，國民中學學生數介於 501 至 1,000 人之校數最多，計 25 所(占 35.71%)，其次為 1,001 至 2,000 人，計 21 所(占 30.00%)；國民小學則以學生數介於 61 至 500 人之校數最多，計 91 所(占 37.92%)，其次為 501 至 1,000 人，計 65 所(占 27.08%)。而學校規模占比最小者，國民中學階段為 30 人以下及 31 至 60 人之學校，國民小學階段為 30 人以下之學校(圖 3)。

圖3 114學年度國中小學校規模-按學生數分



資料來源：臺中市政府教育局。

註：1. 因採四捨五入法，百分比加總容或未等於一百。

2. 本圖未含附設學校。

四、學前教育

學前教育為 2 歲以上至入國民小學前之幼兒，於教保服務機構中接受教保服務人員提供之教育及照顧服務，採自由入園方式，非義務教育。又教保服務機構係以幼兒園、社區互助式、部落互助式及職場互助式等方式提供幼兒教育及照顧服務。

本市 114 學年度幼兒園數計 716 所(不含分班)，少於上學年度，教保服務機構之教保服務人員數及職員數共 1 萬 523 人，較上學年度減少 769 人，幼生數 7 萬 4,253 人則較上學年度減少 3,182 人 (表 2)。

表2 臺中市幼兒園概況

單位：所、人

學年度及 隸屬別	園數	教保服務人員數				職員數	幼生數
		園長數	教師數	教保員 人數	助理教 保員人數		
113	725	545	2,289	5,046	721	2,691	77,435
公立	198	42	1,173	888	6	482	14,492
私立	527	503	1,116	4,158	715	2,209	62,943
114	716	514	1,902	4,734	640	2,733	74,253
公立	199	22	877	770	6	476	13,480
私立	517	492	1,025	3,964	634	2,257	60,773

資料來源：全國教保資訊網填報系統及全國幼兒園幼生管理系統。

五、補習及進修教育

補習及進修教育以補充國民生活知識，提高教育程度，傳授實用技藝，培養健全公民，促進社會進步為目的，區分為國民補習教育、進修教育與短期補習教育 3 種，凡已逾學齡未受九年國民教育之國民，予以國民補習教育；已受九年國民教育者則接受進修教育。

本市 114 學年度設有進修部及進修學校計 57 所，其中進修學院 1 所、國中進修部 24 所、國小進修部 32 所。學生數 3,975 人，較上學年度增加 5 人。114 年底短期補習班 2,915 家，較上年底增加 18 家。補習班類型以文理類 2,459 家為大宗，占 84.36%，技藝類 456 家，占 15.64%。

六、特殊教育

特殊教育為符合身心障礙或資賦優異者學習之特殊需求，而提供之相關教育服務措施，特殊教育學生得視實際狀況，調整其入學年齡及修業年限。特殊教育分為二大類，分別為身心障礙類及資賦優異類，招收型態可分為特殊教育學校及一般學校附設特殊教育班，前者招收障礙類之中、重度學生；後者分為集中式特教班、分散式資源班及巡迴輔導班，以提供其適性教育。

本市 114 學年度特殊教育學校計 4 所，教職員數 383 人與上學年度持平，班級數 75 班，較上學年度增加 1 班，學生數 562 人較上學年度減少 62 人。一般學校附設特殊班分為身心障礙類及資賦優異類，114 學年度共設立 746 班，其中身心障礙類計 648 班，學生數 1 萬 5,536 人，分別較上學年度增加 15 班及增加 662 人，資賦優異類 98 班，學生數 2,510 人，班數較上學年度減少 9 班，學生數較上學年度增加 16 人。

七、教育統計指標

(一)生班比及生師比

近年來受少子女化影響及為提高教育品質，114 學年度高級中等以下學校平均每班學生數(生班比)及平均每一教師教導學生人數(生師比)與 104 學年度比較，均呈現下降趨勢。其中生班比部分，國小由 104 學年度 24.59 人降至 114 學年度 24.32

人，國中由 30.10 人降至 28.32 人，高中由 39.96 人降至 34.28 人。若按設立別觀察，私立學校國小、國中及高中生班比分別為 31.69 人、41.84 人及 38.93 人，均高於國立及市立學校。

生師比部分，國小由 104 學年度 13.33 人降至 114 學年度 12.86 人，國中由 11.80 人降至 10.12 人，高中由 19.26 人降至 15.51 人。若按設立別觀察，國小及高中生師比均為私立學校最高，分別為 19.00 人及 21.21 人，國中則為市立學校與私立學校分別為 10.13 人及 8.69 人(表 3)。

表3 臺中市高級中等以下學校生班比及生師比

項目	104學年度	114學年度				較104學年度增減
			國立	市立	私立	
生班比(單位：人/每班)						
國民小學	24.59	24.32	24.07	24.00	31.69	-0.27
國民中學	30.10	28.32	26.60	26.53	41.84	-1.78
高級中等學校	39.96	34.28	29.51	30.93	38.93	-5.68
生師比(單位：人/每師)						
國民小學	13.33	12.86	12.87	12.63	19.00	-0.47
國民中學	11.80	10.12	--	10.13	8.69	-1.68
高級中等學校	19.26	15.51	11.41	12.23	21.21	-3.75

資料來源：高級中等學校公務與調查統計報表網路報送系統、國中小(含進修部)定期公務統計報表網路填報作業系統。

附註：1. 國小生師比含附設國小；國中生師比不含附設國中；高中生師比含附設國中。

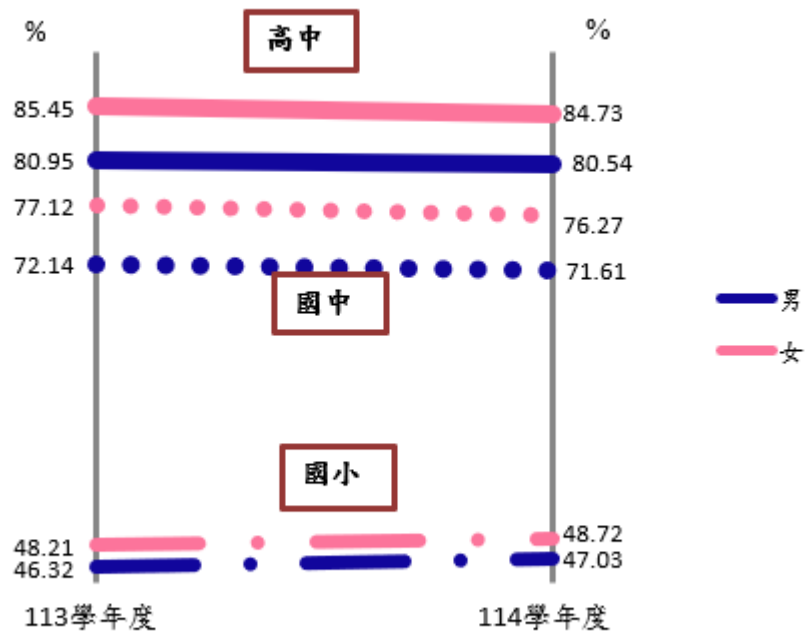
2. 國立國中為附設國中，故無生師比數值。

3. 因採四捨五入法，致增減數有尾差發生。

(二)學生視力檢查不良率

歷年臺中市高級中等以下學校視力不良率女性均高於男性，114 學年度高中女學生視力不良率為 84.73%、男學生為 80.54%；國中女學生 76.27%、男學生 71.61%；國小女學生 48.72%、男學生 47.03%。與上學年度比較，國小女學生及男學生視力不良率呈略增趨勢；高中及國中則呈略減趨勢(圖 5)。

圖5 高中及國中、小視力不良率 - 按性別、學年度分

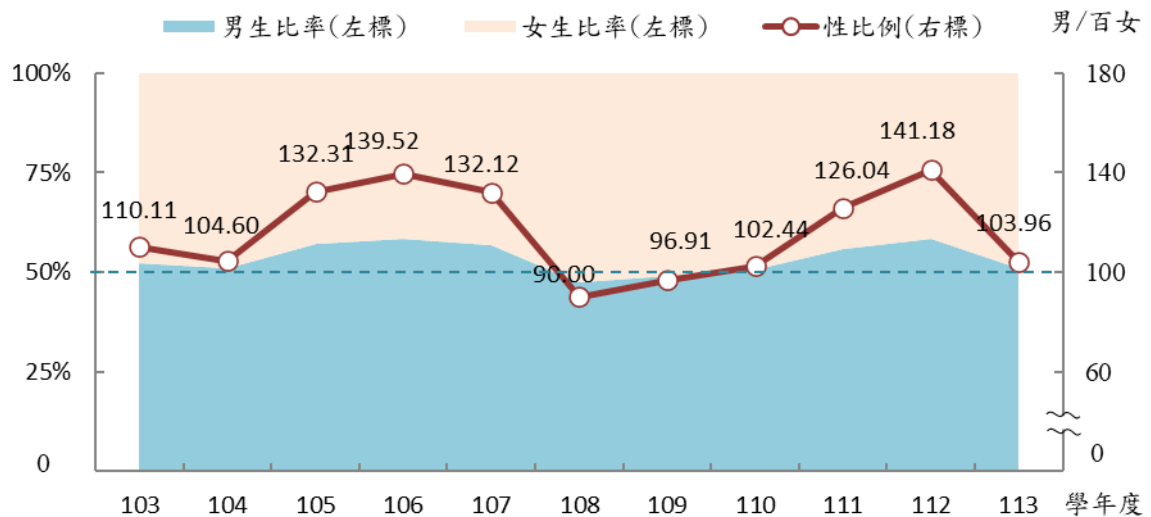


資料來源:國中、小(含進修部)定期公務統計報表網路填報作業系統及
高級中等學校公務與調查統計報表

(三)中途輟學學生數及輟學率

113 學年度臺中市國中小輟學人數 205 人，較上學年度增加 1 人；以輟學率按階段觀察，國中 0.21% 高於國小 0.03%。依輟學生性別觀察，近 10 年來，國中小輟學生性別以男性居多，僅 108 及 109 學年女生所占比率較高(圖 6)。

圖6 臺中市國中小中輟生性比例



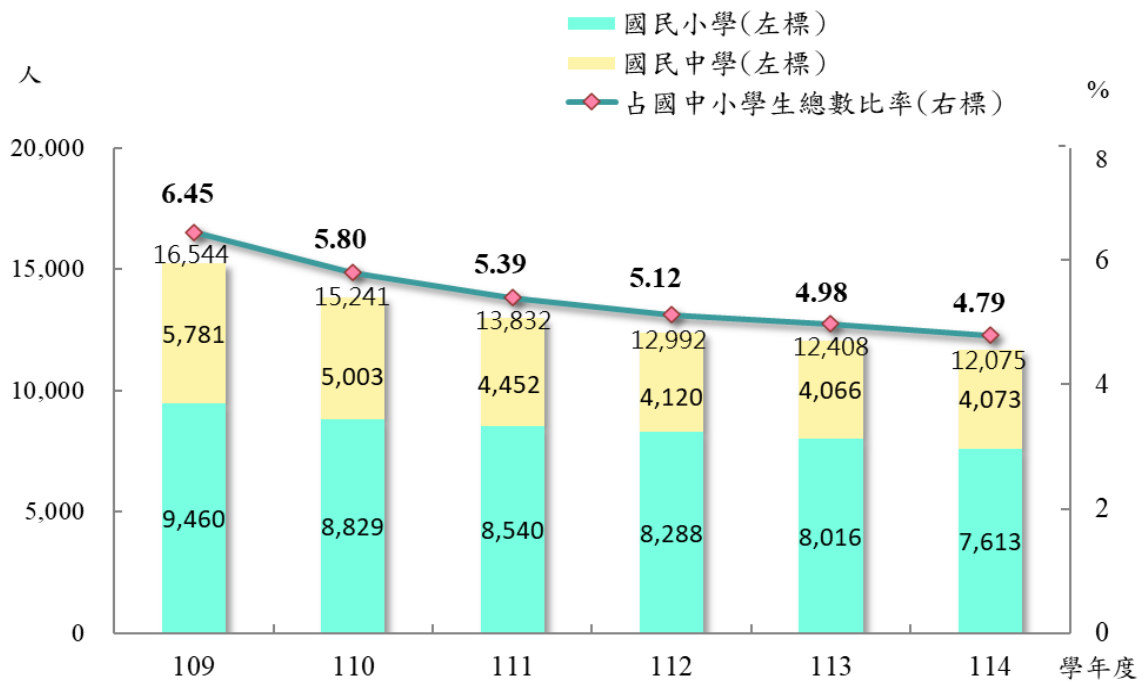
資料來源:臺中市政府教育局。

(四)新住民子女學生數

隨著社會結構改變，臺灣跨國婚姻已愈來愈普遍，因此新住民子女教育問題，亦成為社會不可忽略的議題。受少子化浪潮影響，新住民子女就讀臺中市國中小學生數自 109 學年度 1 萬 5,241 人逐年遞減至 114 學年度 1 萬 1,686 人。而新住民子女占國中小學生數比重，近年亦有下降趨勢，由 109 學年度 6.45% 逐年下降至 114 學年度 4.79%，減少 1.66 個百分點(圖 7)。

以學校等級觀察，新住民子女就讀國小學生數由 109 學年度 9,460 人逐年減少至 114 學年度 7,613 人，5 年來平均年減約 369 人。就讀國中學生數亦自 109 學年度 5,781 人逐年減少至 114 學年度 4,073 人，5 年來平均年減約 342 人(圖 7)。

圖 7 新住民子女就讀臺中市國民中小學學生人數及其所占比率



資料來源：臺中市政府教育局。

(五)原住民學生數

近年來雖受少子女化影響學生數逐年減少，惟本市原住民學生數皆呈略為增長趨勢，114 學年度高級中等以下學校學生數為 31 萬 9,614 人，與 110 學年度相較，增加 1,090 人，增幅 0.34%；而原住民學生數 114 學年度 8,366 人，與 110 學年度相較，則增加 1,422 人，增幅 20.48%；原住民學生占學生總數的比率，亦由 110 學年度 2.18% 微幅上升至 114 學年度 2.62%。觀察學校等級別原住民學生數增減幅度，近 5 年高中、國中、國小分別增加 11.84%、5.68%、17.37%(表 4)。

表4 臺中市高級中等以下學校學生數及原住民數

單位：人、%

學年度別	總計		高級中等學校		國中		國小	
	原住民		原住民		原住民		原住民	
人數								
110	318,524	6,944	79,962	1,774	78,320	1,739	160,242	3,431
111	319,322	7,105	78,411	1,814	75,249	1,682	165,662	3,609
112	320,007	7,173	77,807	1,770	73,448	1,713	168,752	3,690
113	320,344	7,901	77,515	1,924	77,345	1,863	165,484	4,114
114	319,614	8,366	75,515	1,984	82,767	2,041	161,332	4,341
較110學年度 增減百分比	0.34	20.48	-5.56	11.84	5.68	17.37	0.68	26.52
比率								
110	100.00	2.18	100.00	2.22	100.00	2.22	100.00	2.14
111	100.00	2.23	100.00	2.31	100.00	2.24	100.00	2.18
112	100.00	2.24	100.00	2.27	100.00	2.33	100.00	2.19
113	100.00	2.47	100.00	2.48	100.00	2.41	100.00	2.49
114	100.00	2.62	100.00	2.63	100.00	2.47	100.00	2.69
較110學年度 增減百分點	-	0.44	-	0.41	-	0.25	-	0.55

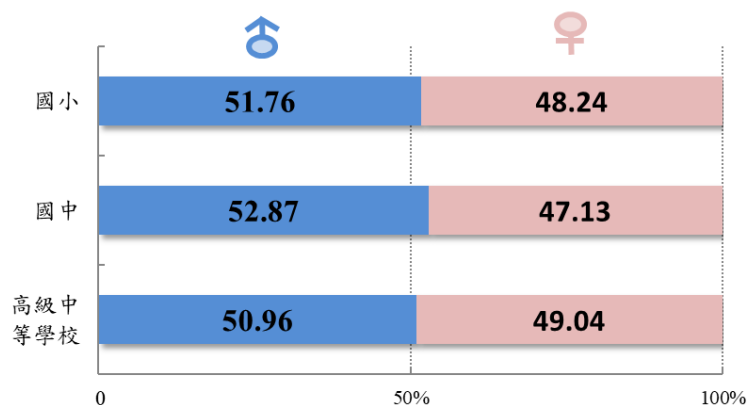
資料來源：高級中等學校公務與調查統計報表網路報送系統、國中小(含進修部)定期公務統計報表網路填報作業系統。

附註：1. 高級中等學校學生數含普通科、專業群科(職業科)、綜合高中、實用技能學程及進修部資料。

2. 因採四捨五入法，致增減百分點有尾差發生。

觀察 114 學年度高級中等以下學校原住民學生性別，各階段學校皆為男性略多於女性，國小、國中及高中男性占比分別為 51.76%、52.87%及 50.96%(圖 8)。

圖8 114學年度臺中市高級中等以下學校原住民學生之性別結構



資料來源：高級中等學校公務與調查統計報表網路報送系統、國中小(含進修部)定期公務統計報表網路填報作業系統。

附註：高級中等學校學生數含普通科、專業群科(職業科)、綜合高中、實用技能學程及進修部資料。

貳、統計表

II.Table

一、總 表

A、General Tables

表1. 臺中市各級學校概況總表

114學年度

單位：所、人、班

類別 Classification	校數 Number of Schools			合計 Total	男 Male
	合計 Total	公立 Public	私立 Private		
	總計 Grand Total	1,157	596		
大專校院 University & College	17	5	12	6,140	1,319
大學 University	17	5	12	6,140	1,319
獨立學院 College	-	-	-	-	-
專科學校 Jr.College	-	-	-	-	-
高級中等學校 Senior Secondary School	53	28	25	6,486	1,669
普通科 General Education	-	-	-	-	-
綜合高中 Comprehensive High School	-	-	-	-	-
專業群(職業)科 Vocational Education	-	-	-	-	-
實用技能學程 Practical Technical Program	-	-	-	-	-
進修部(學校) Continuing Education	-	-	-	-	-
國民中學 Junior High School	70	69	1	5,710	1,811
國民小學 Elementary School	240	235	5	12,545	3,053
幼兒園 Preschool	716	199	517	7,790	33
特殊教育學校 Special Education School	4	3	1	219	41
進修學校 Continuing School	1	1	-	-	-
空大及進修學院 Open University and College	1	1	-	-	-
專科進修學校 Junior College	-	-	-	-	-
進修部 Continuing Education	56	56	-	-	-
國中進修部 Junior High CE	24	24	-	-	-
國小進修部 Primary CE	32	32	-	-	-

資料來源：教育部統計處、高級中等學校公務與調查統計報表網路報送系統、國中小(含進修部)定期公務統計報表網路填報作業系統、全國教保資訊網填報系統及全國幼兒園幼生管理系統。

附註：1. 大學院校附設專科部之學生數及畢業生數均分別歸入專科各有關欄內。

2. 103學年度起教育部已不發布大專校院班級數。

3. 高級中等學校得依《高級中等教育法》辦理「普通科」、「專業群(職業)科」、「綜合高中」、「實用技能學程」及「進修部(學校)」等學程，配合《高級中等教育法》實施，高級中等教育之班級數、學生數及畢業生數改以學程別架構呈現，以展現其多元型態發展。

4. 因應幼兒教育及照顧法實施，原幼稚園及托兒所改制為幼兒園，故101學年起學前教育階段統一改稱為幼兒園，教師數含園長、教師、教保員及助理教保員，職員數含職員、工友、廚工及司機。

Table 1. Summary of Schools of All Levels in Taichung
2025-2026

Unit : School、Person、Class

教師數 Number of Teachers			職員數 Number of Staffs				
公立 Public	私立 Private		合計 Total	公立 Public		私立 Private	
女 Female	男 Male	女 Female		男 Male	女 Female	男 Male	女 Female
17,770	3,779	9,415	9,976	970	3,387	1,416	4,203
652	2,592	1,577	4,057	356	1,038	715	1,948
652	2,592	1,577	4,057	356	1,038	715	1,948
-	-	-	-	-	-	-	-
-	-	-	-	-	-	-	-
2,414	982	1,421	1,332	248	460	191	433
-	-	-	-	-	-	-	-
-	-	-	-	-	-	-	-
-	-	-	-	-	-	-	-
-	-	-	-	-	-	-	-
3,873	16	10	626	153	465	1	7
9,035	90	367	1,047	151	856	7	33
1,642	95	6,020	2,733	28	448	495	1,762
154	4	20	164	31	106	7	20
-	-	-	17	3	14	-	-
-	-	-	17	3	14	-	-
-	-	-	-	-	-	-	-
-	-	-	-	-	-	-	-
-	-	-	-	-	-	-	-
-	-	-	-	-	-	-	-

表1. 臺中市各級學校概況總表(續)

114學年度

單位：所、人、班

類別 Classification	班級數 Number of Classes			合計 Total	男 Male
	合計 Total	公立 Public	私立 Private		
	總計 Grand Total	12,003	10,431		
大專校院 University & College	-	-	-	174,618	27,418
大學 University	-	-	-	169,794	25,961
獨立學院 College	-	-	-	-	-
專科學校 Jr.College	-	-	-	4,824	1,457
高級中等學校 Senior Secondary School	2,203	1,257	946	75,515	22,129
普通科 General Education	996	666	330	36,484	11,951
綜合高中 Comprehensive High School	42	36	6	1,354	546
專業群(職業)科 Vocational Education	844	417	427	29,330	8,206
實用技能學程 Practical Technical Program	178	64	114	5,575	877
進修部(學校) Continuing Education	143	74	69	2,772	549
國民中學 Junior High School	2,923	2,582	341	82,767	35,517
國民小學 Elementary School	6,635	6,361	274	161,332	79,322
幼兒(稚)園 Preschool	-	-	-	74,253	7,041
特殊教育學校 Special Education School	75	64	11	562	314
進修學校 Continuing School	-	-	-	1,990	951
空大及進修學院 Open University and College	-	-	-	1,990	951
專科進修學校 Junior College	-	-	-	-	-
進修部 Continuing Education	167	167	-	1,985	284
國中進修部 Junior High CE	87	87	-	1,112	199
國小進修部 Primary CE	80	80	-	873	85

資料來源：教育部統計處、高級中等學校公務與調查統計報表網路報送系統、國中小(含進修部)定期公務統計報表網路填報作業系統、全國教保資訊網填報系統及全國幼兒園幼生管理系統。

附註：1. 大學院校附設專科部之學生數及畢業生數均分別歸入專科各有關欄內。

2. 103學年度起教育部已不發布大專校院班級數。

3. 高級中等學校得依《高級中等教育法》辦理「普通科」、「專業群(職業)科」、「綜合高中」、「實用技能學程」及「進修部(學校)」等學程，配合《高級中等教育法》實施，高級中等教育之班級數、學生數及畢業生數改以學程別架構呈現，以展現其多元型態發展。

4. 因應幼兒教育及照顧法實施，原幼稚園及托兒所改制為幼兒園，故101學年起學前教育階段統一改稱為幼兒園，教師數含園長、教師、教保員及助理教保員，職員數含職員、工友、廚工及司機。

Table 1. Summary of Schools of All Levels in Taichung(Cont.)

2025-2026

Unit : School、Person、Class

學生數 Number of Students			上學年度畢業生數 Number of Graduates of Last Academic Year				
公立 Public	私立 Private		合計 Total	公立 Public		私立 Private	
女 Female	男 Male	女 Female		男 Male	女 Female	男 Male	女 Female
157,269	116,428	126,349	118,268	37,383	35,063	20,500	25,322
25,031	55,135	67,034	42,034	6,448	6,395	12,271	16,920
22,162	55,064	66,607	41,034	6,163	5,765	12,255	16,851
-	-	-	-	-	-	-	-
2,869	71	427	1,000	285	630	16	69
16,557	17,916	18,913	23,181	6,481	5,582	5,348	5,770
10,512	6,616	7,405	11,588	3,505	3,593	2,223	2,267
675	106	27	397	138	220	31	8
4,633	8,215	8,276	8,859	2,438	1,587	2,246	2,588
417	1,876	2,405	1,395	250	102	442	601
320	1,103	800	942	150	80	406	306
32,981	7,338	6,931	23,301	9,917	9,150	2,237	1,997
73,326	4,312	4,372	28,446	14,094	13,092	635	625
6,439	31,695	29,078	-	-	-	-	-
195	32	21	174	90	65	9	10
1,039	-	-	760	303	457	-	-
1,039	-	-	760	303	457	-	-
-	-	-	-	-	-	-	-
1,701	-	-	372	50	322	-	-
913	-	-	254	41	213	-	-
788	-	-	118	9	109	-	-

二、高等教育

B、Higher Education

表2. 臺中市大專校院歷年概況總表

(1)大學及獨立學院

單位：所、系所數、人、班

學年度別 (學校別) Academic Year (School)	校數 Number of Schools	系所數 Number of Depart -ments	班級數 Number of Classes		教職員數		
			大學部 University	研究所 Graduate School	總計 Grand Total		
					合計 Total	男 Male	女 Female
104 學年度 2015-16	17	475	-	-	10,143	5,128	5,015
105 學年度 2016-17	17	505	-	-	10,254	5,178	5,076
106 學年度 2017-18	17	522	-	-	10,194	5,083	5,111
107 學年度 2018-19	17	509	-	-	10,268	5,088	5,180
108 學年度 2019-20	17	521	-	-	10,225	5,125	5,100
109 學年度 2020-21	17	521	-	-	10,477	5,236	5,241
110 學年度 2021-22	17	529	-	-	10,466	5,221	5,245
111 學年度 2022-23	17	530	-	-	10,448	5,189	5,259
112 學年度 2023-24	17	535	-	-	10,320	5,095	5,225
113 學年度 2024-25	17	545	-	-	10,273	5,025	5,248
114 學年度 2025-26	17	552	-	-	10,197	4,982	5,215
國立中興大學	1	97	-	-	1,489	821	668
國立臺中教育大學	1	24	-	-	364	147	217
國立勤益科技大學	1	20	-	-	527	303	224
國立臺灣體育運動大學	1	10	-	-	229	120	109
國立臺中科技大學	1	27	-	-	756	284	472
東海大學	1	52	-	-	928	461	467
逢甲大學	1	72	-	-	1,064	611	453
靜宜大學	1	39	-	-	572	255	317
朝陽科技大學	1	29	-	-	650	330	320
中山醫學大學	1	23	-	-	589	281	308
弘光科技大學	1	21	-	-	542	189	353
中國醫藥大學	1	40	-	-	708	378	330
嶺東科技大學	1	21	-	-	385	175	210
中臺科技大學	1	17	-	-	305	121	184
亞洲大學	1	32	-	-	563	248	315
僑光科技大學	1	14	-	-	308	148	160
修平科技大學	1	14	-	-	218	110	108

資料來源：教育部統計處。

附註：1. 大學及學院附設專科之班級數、學生數及上學年度畢業生數不列入本表。

2. 103學年度起教育部已不發布大專校院班級數。

3. 113學年度起教育部新增華語先修班。

Table 2. Summary of Higher Education in Taichung

(1) University & College

Unit : School、Department、Person、Class

Number of Teachers & Staffs						學生數	Number of Students	
教師			職員			總計		
Teachers			Staffs			Grand Total		
合計	男	女	合計	男	女	合計	男	女
Total	Male	Female	Total	Male	Female	Total	Male	Female
6,331	4,106	2,225	3,812	1,022	2,790	187,729	89,341	98,388
6,372	4,128	2,244	3,882	1,050	2,832	186,897	88,950	97,947
6,286	4,066	2,220	3,908	1,017	2,891	184,656	87,694	96,962
6,367	4,094	2,273	3,901	994	2,907	182,410	86,243	96,167
6,411	4,122	2,289	3,814	1,003	2,811	180,365	85,126	95,239
6,434	4,143	2,291	4,043	1,093	2,950	181,306	85,479	95,827
6,418	4,146	2,272	4,048	1,075	2,973	181,535	86,136	95,399
6,390	4,114	2,276	4,058	1,075	2,983	175,931	83,458	92,473
6,286	4,023	2,263	4,034	1,072	2,962	172,575	82,282	90,293
6,238	3,968	2,270	4,035	1,057	2,978	170,810	81,691	89,119
6,140	3,911	2,229	4,057	1,071	2,986	169,794	81,025	88,769
873	654	219	616	167	449	15,899	9,101	6,798
205	119	86	159	28	131	5,178	1,645	3,533
330	252	78	197	51	146	12,470	9,371	3,099
123	87	36	106	33	73	3,048	1,858	1,190
440	207	233	316	77	239	11,528	3,986	7,542
523	346	177	405	115	290	15,638	7,277	8,361
652	486	166	412	125	287	21,420	12,591	8,829
309	185	124	263	70	193	10,573	4,192	6,381
390	254	136	260	76	184	13,083	6,110	6,973
400	244	156	189	37	152	7,103	2,536	4,567
312	134	178	230	55	175	11,138	3,850	7,288
506	336	170	202	42	160	7,514	3,123	4,391
214	132	82	171	43	128	8,096	3,498	4,598
195	94	101	110	27	83	5,936	1,958	3,978
378	193	185	185	55	130	10,729	3,767	6,962
178	112	66	130	36	94	7,332	4,102	3,230
112	76	36	106	34	72	3,109	2,060	1,049

表2. 臺中市大專校院歷年概況總表(續1)

(1)大學及獨立學院

單位：所、系所數、人、班

學年度別 (學校別) Academic Year (School)		學生數							
		大學部							
		總計 Grand Total			一年級 Grade 1		二年級 Grade 2		三年級
		合計 Total	男 Male	女 Female	男 Male	女 Female	男 Male	女 Female	男 Male
104 學年度	2015-16	166,024	77,157	88,867	18,549	20,594	18,152	20,381	17,814
105 學年度	2016-17	165,410	76,958	88,452	18,469	20,286	18,088	20,197	17,984
106 學年度	2017-18	163,572	76,059	87,513	17,767	19,914	17,905	19,763	17,637
107 學年度	2018-19	161,435	74,875	86,560	18,014	20,420	17,100	19,245	17,493
108 學年度	2019-20	159,127	73,646	85,481	17,518	20,219	17,384	19,701	16,899
109 學年度	2020-21	160,023	74,103	85,920	17,734	19,530	16,909	19,624	17,694
110 學年度	2021-22	159,599	74,571	85,028	17,814	19,165	16,746	18,820	17,564
111 學年度	2022-23	153,464	71,796	81,668	16,278	17,489	16,670	18,341	17,089
112 學年度	2023-24	149,616	70,376	79,240	16,295	17,633	15,616	16,990	17,092
113 學年度	2024-25	147,743	69,823	77,920	16,660	17,511	15,328	16,801	16,030
114 學年度	2025-26	146,452	69,146	77,306	16,503	18,086	15,745	16,799	15,702
國立中興大學		8,949	4,899	4,050	1,178	934	1,137	932	1,155
國立臺中教育大學		3,294	1,124	2,170	256	543	274	504	232
國立勤益科技大學		11,388	8,554	2,834	2,134	682	1,953	626	2,055
國立臺灣體育運動大學		2,619	1,615	1,004	420	244	378	206	320
國立臺中科技大學		10,771	3,684	7,087	752	1,364	677	1,281	1,052
東海大學		13,214	6,093	7,121	1,408	1,750	1,425	1,717	1,379
逢甲大學		18,160	10,553	7,607	2,392	1,910	2,508	1,811	2,513
靜宜大學		9,440	3,840	5,600	1,018	1,387	880	1,258	753
朝陽科技大學		12,124	5,630	6,494	1,469	1,580	1,343	1,553	1,200
中山醫學大學		6,236	2,208	4,028	484	938	477	900	451
弘光科技大學		10,799	3,760	7,039	913	1,477	823	1,253	824
中國醫藥大學		6,455	2,687	3,768	516	826	515	806	506
嶺東科技大學		7,695	3,290	4,405	918	1,207	798	932	694
中臺科技大學		5,468	1,861	3,607	399	538	382	507	500
亞洲大學		9,668	3,345	6,323	792	1,705	830	1,604	774
僑光科技大學		7,189	4,028	3,161	1,046	780	1,001	753	862
修平科技大學		2,983	1,975	1,008	408	221	344	156	432

資料來源：教育部統計處。

附註：大學及學院附設專科之班級數、學生數及上學年度畢業生數不列入本表。

Table 2. Summary of Higher Education in Taichung(Cont.1)

(1) University & College

Unit : School 、 Department 、 Person 、 Class

Number of Students												
University												
Grade 3	四年級 Grade 4		五年級 Grade 5		六年級 Grade 6		七年級 Grade 7		延修生 Repeater		華語先修生 Preparatory Mandarin	
女 Female	男 Male	女 Female	男 Male	女 Female	男 Male	女 Female	男 Male	女 Female	男 Male	女 Female	男 Male	女 Female
22,137	17,336	21,696	746	1,241	334	190	285	156	3,941	2,472	-	-
22,155	17,162	21,704	775	1,215	325	200	258	138	3,897	2,557	-	-
21,851	17,282	21,641	759	1,168	323	200	256	137	4,130	2,839	-	-
21,374	17,000	21,358	814	1,180	313	212	275	165	3,866	2,606	-	-
20,822	16,909	20,913	712	897	334	206	119	73	3,771	2,650	-	-
21,901	16,661	20,774	700	1,071	301	211	63	65	4,041	2,744	-	-
21,895	17,312	21,347	642	918	304	218	62	60	4,127	2,605	-	-
20,830	16,918	21,162	669	936	276	224	58	66	3,838	2,620	-	-
20,383	16,467	20,148	667	989	297	218	62	48	3,880	2,831	-	-
19,258	16,570	19,734	660	942	293	242	62	54	3,981	3,034	239	344
18,981	15,354	18,651	701	865	288	259	57	64	4,351	2,995	445	606
964	1,128	994	57	92	-	-	-	-	244	134	-	-
529	285	513	-	-	-	-	-	-	77	81	-	-
696	1,858	714	20	8	-	-	-	-	505	89	29	19
244	354	246	-	-	-	-	-	-	143	64	-	-
2,128	1,007	2,037	-	-	-	-	-	-	196	277	-	-
1,679	1,398	1,601	35	42	-	-	-	-	448	332	-	-
1,775	2,507	1,820	54	55	-	-	-	-	561	217	18	19
1,176	760	1,252	-	-	-	-	-	-	342	347	87	180
1,524	1,219	1,493	-	-	-	-	-	-	359	265	40	79
988	451	853	145	121	118	106	-	-	82	122	-	-
1,871	753	1,884	21	170	-	-	-	-	273	221	153	163
781	527	749	341	305	170	153	57	64	54	79	1	5
977	652	1,094	-	-	-	-	-	-	228	195	-	-
1,179	344	1,125	28	72	-	-	-	-	186	163	22	23
1,452	663	1,292	-	-	-	-	-	-	266	237	20	33
767	880	727	-	-	-	-	-	-	239	134	-	-
251	568	257	-	-	-	-	-	-	148	38	75	85

表2. 臺中市大專校院歷年概況總表(續2)

(1)大學及獨立學院

單位：所、系所數、人、班

學年度別 (學校別) Academic Year (School)		學生數				
		研究所				
		總計 Grand Total			碩士班 Master	
		合計 Total	男 Male	女 Female	男 Male	女 Female
104 學年度	2015-16	21,705	12,184	9,521	10,298	8,633
105 學年度	2016-17	21,487	11,992	9,495	10,148	8,623
106 學年度	2017-18	21,084	11,635	9,449	9,797	8,549
107 學年度	2018-19	20,975	11,368	9,607	9,568	8,703
108 學年度	2019-20	21,238	11,480	9,758	9,684	8,784
109 學年度	2020-21	21,283	11,376	9,907	9,602	8,927
110 學年度	2021-22	21,936	11,565	10,371	9,771	9,363
111 學年度	2022-23	22,467	11,662	10,805	9,896	9,756
112 學年度	2023-24	22,959	11,906	11,053	10,132	9,989
113 學年度	2024-25	23,067	11,868	11,199	10,081	10,085
114 學年度	2025-26	23,342	11,879	11,463	10,090	10,303
	國立中興大學	6,950	4,202	2,748	3,509	2,366
	國立臺中教育大學	1,884	521	1,363	484	1,292
	國立勤益科技大學	1,082	817	265	762	255
	國立臺灣體育運動大學	429	243	186	231	177
	國立臺中科技大學	757	302	455	295	449
	東海大學	2,424	1,184	1,240	1,053	1,139
	逢甲大學	3,260	2,038	1,222	1,795	1,104
	靜宜大學	1,133	352	781	323	747
	朝陽科技大學	959	480	479	406	453
	中山醫學大學	867	328	539	221	480
	弘光科技大學	339	90	249	89	232
	中國醫藥大學	1,059	436	623	165	383
	嶺東科技大學	401	208	193	208	193
	中臺科技大學	468	97	371	88	367
	亞洲大學	1,061	422	639	302	556
	僑光科技大學	143	74	69	74	69
	修平科技大學	126	85	41	85	41

資料來源：教育部統計處

附註：大學及學院附設專科之班級數、學生數及上學年度畢業生數不列入本表。

Table 2. Summary of Higher Education in Taichung(Cont.2)

(1) University & College

Unit : School、Department、Person、Class

Number of Students		上學年度畢業生數 Number of Graduates of Last Academic Year					
Graduate School		大學部 University			研究所 Graduate School		
博 士 班 Doctor		合計	男	女	合計	男	女
男 Male	女 Female	Total	Male	Female	Total	Male	Female
1,886	888	36,631	15,895	20,736	7,009	3,851	3,158
1,844	872	37,265	16,209	21,056	6,799	3,674	3,125
1,838	900	36,771	15,871	20,900	6,795	3,663	3,132
1,800	904	37,774	16,533	21,241	6,511	3,568	2,943
1,796	974	37,790	16,478	21,312	6,454	3,397	3,057
1,774	980	35,952	15,745	20,207	6,434	3,408	3,026
1,794	1,008	36,382	15,658	20,724	6,547	3,500	3,047
1,766	1,049	37,496	16,526	20,970	6,458	3,358	3,100
1,774	1,064	36,186	15,750	20,436	6,502	3,315	3,187
1,787	1,114	34,613	15,188	19,425	6,757	3,511	3,246
1,789	1,160	34,021	14,832	19,189	7,013	3,586	3,427
693	382	2,084	1,154	930	2,134	1,296	838
37	71	742	246	496	448	111	337
55	10	2,360	1,704	656	399	288	111
12	9	540	314	226	81	39	42
7	6	2,918	929	1,989	222	82	140
131	101	2,901	1,245	1,656	596	287	309
243	118	4,128	2,287	1,841	1,096	662	434
29	34	2,290	826	1,464	309	120	189
74	26	2,615	1,092	1,523	299	149	150
107	59	1,433	484	949	287	102	185
1	17	2,642	776	1,866	68	17	51
271	240	1,258	494	764	293	117	176
-	-	1,728	662	1,066	172	87	85
9	4	1,591	416	1,175	126	25	101
120	83	2,152	732	1,420	357	130	227
-	-	1,802	837	965	76	42	34
-	-	837	634	203	50	32	18

表2. 臺中市大專校院歷年概況總表(續3)

(2)專 科

單位：所、班、人

學 年 度 別 (學 校 別) Academic Year (School)	校 數 Number of Schools	班 級 數 Number of Classes	教 職 員 數		
			總 計 Grand Total		
			合 計 Total	男 Male	女 Female
104 學年度 2015-16	-	-	-	-	-
105 學年度 2016-17	-	-	-	-	-
106 學年度 2017-18	-	-	-	-	-
107 學年度 2018-19	-	-	-	-	-
108 學年度 2019-20	-	-	-	-	-
109 學年度 2020-21	-	-	-	-	-
110 學年度 2021-22	-	-	-	-	-
111 學年度 2022-23	-	-	-	-	-
112 學年度 2023-24	-	-	-	-	-
113學年度 2024-25	-	-	-	-	-
114學年度 2025-26	-	-	-	-	-
國立勤益科技大學	-	-	-	-	-
國立臺中科技大學	-	-	-	-	-
弘光科技大學	-	-	-	-	-
中臺科技大學	-	-	-	-	-
修平科技大學	-	-	-	-	-

資料來源：教育部統計處。

附註：1. 大學及學院附設專科之校數、教職員數不列入本表，其班級數、學生數及上學年度畢業生數列入本表。

2. 103學年度起教育部已不發布大專校院班級數。

Table 2. Summary of Higher Education in Taichung(Cont.3)

(2) Junior College

Unit : School、Class、Person

Number of Teachers & Staffs						學生數 Number of Students		
教 師 Teachers			職 員 Staffs			總 計 Grand Total		
合計 Total	男 Male	女 Female	合計 Total	男 Male	女 Female	合計 Total	男 Male	女 Female
-	-	-	-	-	-	4,864	1,004	3,860
-	-	-	-	-	-	4,327	857	3,470
-	-	-	-	-	-	3,985	766	3,219
-	-	-	-	-	-	3,953	826	3,127
-	-	-	-	-	-	3,903	909	2,994
-	-	-	-	-	-	5,670	1,819	3,851
-	-	-	-	-	-	5,580	1,778	3,802
-	-	-	-	-	-	5,410	1,694	3,716
-	-	-	-	-	-	5,150	1,596	3,554
-	-	-	-	-	-	4,912	1,543	3,369
-	-	-	-	-	-	4,824	1,528	3,296
-	-	-	-	-	-	197	147	50
-	-	-	-	-	-	4,129	1,310	2,819
-	-	-	-	-	-	414	50	364
-	-	-	-	-	-	83	20	63
-	-	-	-	-	-	1	1	-

表2. 臺中市大專校院歷年概況總表(續4完)

(2)專科

單位：所、班、人

學年度別 (學校別) Academic Year (School)		學 生 數					
		一年級 Grade 1		二年級 Grade 2		三年級 Grade 3	
		男 Male	女 Female	男 Male	女 Female	男 Male	女 Female
104學年度	2015-16	241	808	249	891	129	684
105學年度	2016-17	176	671	206	761	161	672
106學年度	2017-18	177	637	165	631	132	612
107學年度	2018-19	218	674	169	613	148	548
108學年度	2019-20	245	669	206	633	161	541
109學年度	2020-21	652	1,124	580	1,025	181	566
110學年度	2021-22	576	1,035	531	1,020	220	578
111學年度	2022-23	512	995	484	927	206	591
112學年度	2023-24	438	930	443	867	219	556
113學年度	2024-25	451	834	369	831	224	566
114學年度	2025-26	452	832	374	772	212	583
國立勤益科技大學		81	27	44	20	-	-
國立臺中科技大學		341	663	302	623	208	532
弘光科技大學		17	114	21	94	4	51
中臺科技大學		13	28	7	35	-	-
修平科技大學		-	-	-	-	-	-

資料來源：教育部統計處。

附註：大學及學院附設專科之校數、教職員數不列入本表，其班級數、學生數及上學年度畢業生數列入本表。

Table 2. Summary of Higher Education in Taichung(Cont.4 End)

(2) Junior College

Unit : School、Class、Person

Number of Students						上學年度畢業生數		
四年級 Grade 4		五年級 Grade 5		延修生 Repeater		Number of Graduates of Last Academic Year		
男 Male	女 Female	男 Male	女 Female	男 Male	女 Female	合計 Total	男 Male	女 Female
164	662	187	739	34	76	1,388	310	1,078
122	661	159	644	33	61	1,166	254	912
151	643	117	637	24	59	945	199	746
124	597	146	635	21	60	795	110	685
137	521	120	575	40	55	773	120	653
154	505	130	506	122	125	745	144	601
172	543	144	491	135	135	1,236	378	858
212	546	161	520	119	137	1,185	397	788
195	552	198	507	103	142	1,081	322	759
203	520	183	526	113	92	1,049	324	725
208	529	191	491	91	89	1,000	301	699
-	-	-	-	22	3	65	43	22
207	479	186	447	66	75	850	242	608
1	50	5	44	2	11	85	16	69
-	-	-	-	-	-	-	-	-
-	-	-	-	1	-	-	-	-

三、高級中等教育
C、Senior Secondary
Education

表3. 臺中市高級中等學校歷年概況總表

單位：所、人、班

學年度別 (地區及學校別) Academic Year (District & School)	校數 Number of Schools	教師數 Number of Teachers			職員數 Number of Staffs		
		合計 Total	男 Male	女 Female	合計 Total	男 Male	女 Female
		104 學年度 2015-16	48	6,861	2,929	3,932	1,284
105 學年度 2016-17	48	6,831	2,924	3,907	1,283	390	893
106 學年度 2017-18	50	6,840	2,869	3,971	1,280	387	893
107 學年度 2018-19	51	6,719	2,832	3,887	1,269	383	886
108 學年度 2019-20	51	6,616	2,777	3,839	1,296	391	905
109 學年度 2020-21	52	6,590	2,738	3,852	1,287	396	891
110 學年度 2021-22	52	6,606	2,735	3,871	1,306	402	904
111 學年度 2022-23	52	6,610	2,745	3,865	1,281	401	880
112 學年度 2023-24	52	6,593	2,747	3,846	1,298	401	897
113 學年度 2024-25	53	6,589	2,738	3,851	1,318	431	887
114 學年度 2025-26	53	6,486	2,651	3,835	1,332	439	893
東區 East	2	356	105	251	59	24	35
市立臺中家商	1	165	49	116	26	9	17
國立興大附農	1	191	56	135	33	15	18
南區 South	2	383	181	202	84	37	47
市立臺中高工	1	250	147	103	55	28	27
私立明德高中	1	133	34	99	29	9	20
西區 West	2	283	97	186	42	9	33
市立忠明高中	1	154	46	108	19	2	17
市立臺中女中	1	129	51	78	23	7	16
北區 North	4	700	300	400	111	31	80
市立臺中一中	1	183	95	88	30	8	22
市立臺中二中	1	168	66	102	30	9	21
私立新民高中	1	237	104	133	30	10	20
私立曉明女中	1	112	35	77	21	4	17

資料來源：高級中等學校公務與調查統計報表網路報送系統。

附註：高級中等學校得依《高級中等教育法》辦理「普通科」、「專業群（職業）科」、「綜合高中」、「實用技能學程」及「進修部（學校）」等學程，配合《高級中等教育法》實施，高級中等教育改以學程別架構呈現，以展現其多元型態發展。

Table 3. Summary of Senior Secondary Schools in Taichung

Unit : School、Person、Class

班級數 Number of Classes				學生數 Number of Students		
				總計 Grand Total		
合計 Total	一年級 1st Grade	二年級 2nd Grade	三年級 3rd Grade	合計 Total	男 Male	女 Female
2,679	894	893	892	107,057	57,012	50,045
2,676	890	894	892	105,226	56,091	49,135
2,619	839	887	893	100,813	53,600	47,213
2,529	808	835	886	94,630	50,408	44,222
2,433	790	807	836	87,124	46,506	40,618
2,384	792	788	804	82,799	44,247	38,552
2,354	774	792	788	79,962	42,899	37,063
2,319	755	773	791	78,411	41,984	36,427
2,268	746	752	770	77,807	41,394	36,413
2,241	743	746	752	77,515	41,052	36,463
2,203	715	743	745	75,515	40,045	35,470
153	50	51	52	4,102	1,584	2,518
75	24	25	26	2,024	598	1,426
78	26	26	26	2,078	986	1,092
155	50	51	54	5,078	3,219	1,859
105	34	34	37	3,104	2,591	513
50	16	17	17	1,974	628	1,346
81	27	27	27	2,865	407	2,458
27	9	9	9	948	407	541
54	18	18	18	1,917	-	1,917
289	95	97	97	10,765	6,613	4,152
75	25	25	25	2,716	2,632	84
69	23	23	23	2,382	1,459	923
127	41	43	43	4,843	2,522	2,321
18	6	6	6	824	-	824

表3. 臺中市高級中等學校歷年概況總表(續1)

單位：所、人、班

學年度別 (地區及學校別) Academic Year (District & School)	學生數			
	一年級		二年級	
	1st Grade		2nd Grade	
	男 Male	女 Female	男 Male	女 Female
104 學年度 2015-16	19,798	16,988	18,322	16,128
105 學年度 2016-17	19,361	16,741	18,714	16,470
106 學年度 2017-18	17,161	14,843	18,136	16,140
107 學年度 2018-19	16,291	13,909	16,176	14,337
108 學年度 2019-20	15,121	12,968	15,303	13,424
109 學年度 2020-21	14,892	12,686	14,228	12,574
110 學年度 2021-22	14,614	12,287	14,156	12,278
111 學年度 2022-23	14,186	12,520	13,839	11,788
112 學年度 2023-24	14,457	12,733	13,296	12,073
113 學年度 2024-25	14,267	12,264	13,619	12,291
114 學年度 2025-26	13,157	11,635	13,450	11,718
東區 East	545	841	535	822
市立臺中家商	218	467	192	475
國立興大附農	327	374	343	347
南區 South	1,054	584	1,049	667
市立臺中高工	860	189	843	172
私立明德高中	194	395	206	495
西區 West	159	807	132	811
市立忠明高中	159	164	132	180
市立臺中女中	-	643	-	631
北區 North	2,120	1,370	2,220	1,321
市立臺中一中	860	27	855	27
市立臺中二中	436	356	504	291
私立新民高中	824	715	861	737
私立曉明女中	-	272	-	266

資料來源：高級中等學校公務與調查統計報表網路報送系統。

附註：高級中等學校得依《高級中等教育法》辦理「普通科」、「專業群（職業）科」、「綜合高中」、「實用技能學程」及「進修部（學校）」等學程，配合《高級中等教育法》實施，高級中等教育改以學程別架構呈現，以展現其多元型態發展。

Table 3. Summary of Senior Secondary Schools in Taichung(Cont. 1)

Unit : School、Person、Class

Number of Students				上學年度畢業生數 Number of Graduates of Last Academic Year		
三年級 3rd Grade		延修生 Repeater		合計 Total	男 Male	女 Female
男 Male	女 Female	男 Male	女 Female			
18,762	16,914	130	15	37,064	19,225	17,839
17,817	15,869	199	55	34,682	18,003	16,679
18,174	16,203	129	27	32,587	16,955	15,632
17,697	15,883	244	93	33,087	17,205	15,882
15,724	14,077	358	149	32,116	16,630	15,486
14,962	13,224	165	68	28,402	14,690	13,712
13,877	12,410	252	88	26,919	14,036	12,883
13,731	12,040	228	79	25,041	12,941	12,100
13,445	11,546	196	61	24,327	12,665	11,662
12,966	11,826	200	82	23,461	12,336	11,125
13,231	12,029	207	88	23,181	11,829	11,352
481	839	23	16	1,217	427	790
173	472	15	12	596	137	459
308	367	8	4	621	290	331
1,112	608	4	-	1,599	976	623
884	152	4	-	934	746	188
228	456	-	-	665	230	435
116	840	-	-	920	117	803
116	197	-	-	295	117	178
-	643	-	-	625	-	625
2,188	1,442	85	19	3,198	1,924	1,274
862	29	55	1	864	837	27
519	276	-	-	700	429	271
807	851	30	18	1,359	658	701
-	286	-	-	275	-	275

表3. 臺中市高級中等學校歷年概況總表(續2)

單位：所、人、班

學年度別 (地區及學校別) Academic Year (District & School)	校數 Number of Schools	教師數 Number of Teachers			職員數 Number of Staffs		
		合計 Total	男 Male	女 Female	合計 Total	男 Male	女 Female
		北屯區 BeiTun	4	475	179	296	96
市立東山高中	1	247	82	165	21	8	13
私立葳格高中	1	45	16	29	34	10	24
私立衛道高中	1	155	71	84	31	11	20
私立磊川華德福學校	1	28	10	18	10	2	8
西屯區 XiTun	4	474	167	307	86	26	60
市立文華高中	1	149	57	92	26	4	22
市立西苑高中	1	206	64	142	19	4	15
私立東大附中	1	72	27	45	8	4	4
私立宜寧高中	1	47	19	28	33	14	19
南屯區 NanTun	2	289	124	165	51	18	33
市立惠文高中	1	158	60	98	22	8	14
私立嶺東高中	1	131	64	67	29	10	19
太平區 Taiping	4	341	129	212	122	44	78
市立長億高中	1	150	43	107	21	10	11
私立華盛頓高中	1	103	49	54	39	10	29
私立慈明高中	1	76	30	46	47	20	27
財團法人光華高工	1	12	7	5	15	4	11
大里區 Dali	5	685	294	391	123	28	95
國立興大附中	1	107	52	55	21	3	18
市立大里高中	1	109	45	64	24	10	14
私立立人高中	1	133	46	87	24	4	20
私立青年高中	1	103	47	56	20	3	17
私立僑泰高中	1	233	104	129	34	8	26
霧峰區 Wufeng	2	173	82	91	46	18	28
市立霧峰農工	1	119	65	54	27	11	16
私立明台高中	1	54	17	37	19	7	12
烏日區 Wuri	2	382	156	226	58	12	46
私立明道高中	1	376	152	224	54	12	42
私立華德福大地學校	1	6	4	2	4	-	4

資料來源：高級中等學校公務與調查統計報表網路報送系統。

附註：高級中等學校得依《高級中等教育法》辦理「普通科」、「專業群（職業）科」、「綜合高中」、「實用技能學程」及「進修部（學校）」等學程，配合《高級中等教育法》實施，高級中等教育改以學程別架構呈現，以展現其多元型態發展。

Table 3. Summary of Senior Secondary Schools in Taichung(Cont. 2)

Unit : School 、 Person 、 Class

班級數 Number of Classes				學生數 Number of Students		
				總計 Grand Total		
合計 Total	一年級 1st Grade	二年級 2nd Grade	三年級 3rd Grade	合計 Total	男 Male	女 Female
69	23	23	23	2,459	1,372	1,087
30	10	10	10	991	469	522
12	4	4	4	332	164	168
24	8	8	8	1,074	705	369
3	1	1	1	62	34	28
141	42	49	50	4,756	2,244	2,512
60	20	20	20	2,096	876	1,220
30	10	10	10	988	488	500
18	6	6	6	849	379	470
33	6	13	14	823	501	322
106	34	36	36	4,087	2,423	1,664
33	11	11	11	1,197	762	435
73	23	25	25	2,890	1,661	1,229
105	34	36	35	3,957	1,967	1,990
24	8	8	8	782	416	366
24	8	8	8	1,060	504	556
49	15	17	17	2,057	990	1,067
8	3	3	2	58	57	1
302	98	103	101	11,900	6,228	5,672
42	14	14	14	1,494	920	574
24	8	8	8	765	366	399
48	16	16	16	2,221	1,008	1,213
58	17	21	20	2,171	1,229	942
130	43	44	43	5,249	2,705	2,544
83	27	28	28	2,487	1,350	1,137
48	16	16	16	1,238	983	255
35	11	12	12	1,249	367	882
96	32	32	32	4,172	2,091	2,081
93	31	31	31	4,139	2,075	2,064
3	1	1	1	33	16	17

表3. 臺中市高級中等學校歷年概況總表(續3)

單位：所、人、班

學年度別 (地區及學校別) Academic Year (District & School)	學生數			
	一年級		二年級	
	1st Grade		2nd Grade	
	男 Male	女 Female	男 Male	女 Female
北屯區 BeiTun	463	367	462	345
市立東山高中	157	179	161	169
私立葳格高中	62	57	52	47
私立衛道高中	234	124	239	120
私立磊川華德福學校	10	7	10	9
西屯區 XiTun	701	808	753	822
市立文華高中	298	404	304	399
市立西苑高中	165	168	159	175
私立東大附中	117	169	134	147
私立宜寧高中	121	67	156	101
南屯區 NanTun	747	584	841	576
市立惠文高中	233	167	253	141
私立嶺東高中	514	417	588	435
太平區 Taiping	634	649	680	676
市立長億高中	156	113	132	130
私立華盛頓高中	174	188	164	187
私立慈明高中	285	347	365	359
財團法人光華高工	19	1	19	-
大里區 Dali	2,038	1,886	2,087	1,879
國立興大附中	306	192	331	162
市立大里高中	132	133	118	137
私立立人高中	351	405	328	404
私立青年高中	414	306	382	301
私立僑泰高中	835	850	928	875
霧峰區 Wufeng	433	342	464	390
市立霧峰農工	329	67	334	84
私立明台高中	104	275	130	306
烏日區 Wuri	681	711	709	648
私立明道高中	672	705	705	642
私立華德福大地學校	9	6	4	6

資料來源：高級中等學校公務與調查統計報表網路報送系統。

附註：高級中等學校得依《高級中等教育法》辦理「普通科」、「專業群（職業）科」、「綜合高中」、「實用技能學程」及「進修部（學校）」等學程，配合《高級中等教育法》實施，高級中等教育改以學程別架構呈現，以展現其多元型態發展。

Table 3. Summary of Senior Secondary Schools in Taichung(Cont.3)

Unit : School、Person、Class

Number of Students				上學年度畢業生數 Number of Graduates of Last Academic Year		
三年級 3rd Grade		延修生 Repeater		合計 Total	男 Male	女 Female
男 Male	女 Female	男 Male	女 Female			
440	375	7	-	826	478	348
151	174	-	-	312	121	191
43	64	7	-	134	68	66
232	125	-	-	361	278	83
14	12	-	-	19	11	8
784	882	6	-	1,559	710	849
274	417	-	-	684	233	451
164	157	-	-	299	139	160
128	154	-	-	263	133	130
218	154	6	-	313	205	108
835	504	-	-	1,170	674	496
276	127	-	-	378	228	150
559	377	-	-	792	446	346
651	654	2	11	1,095	533	562
128	123	-	-	251	125	126
166	181	-	-	349	175	174
338	350	2	11	460	205	255
19	-	-	-	35	28	7
2,103	1,907	-	-	3,532	1,805	1,727
283	220	-	-	495	278	217
116	129	-	-	234	104	130
329	404	-	-	724	318	406
433	335	-	-	479	241	238
942	819	-	-	1,600	864	736
445	401	8	4	748	430	318
320	104	-	-	383	319	64
125	297	8	4	365	111	254
701	722	-	-	1,407	682	725
698	717	-	-	1,396	676	720
3	5	-	-	11	6	5

表3. 臺中市高級中等學校歷年概況總表(續4)

單位：所、人、班

學年度別 (地區及學校別) Academic Year (District & School)	校數 Number of Schools	教師數 Number of Teachers			職員數 Number of Staffs		
		合計 Total	男 Male	女 Female	合計 Total	男 Male	女 Female
		豐原區 Fengyuan	2	249	86	163	48
市立豐原高中	1	107	44	63	22	5	17
市立豐原高商	1	142	42	100	26	7	19
后里區 Houli	1	162	62	100	23	6	17
市立后綜高中	1	162	62	100	23	6	17
東勢區 Dongshi	2	163	99	64	41	18	23
市立東勢高工	1	145	92	53	33	15	18
私立玉山高中	1	18	7	11	8	3	5
新社區 Xinshe	1	125	40	85	24	9	15
市立新社高中	1	125	40	85	24	9	15
潭子區 Tanzi	4	250	108	142	97	34	63
私立弘文高中	1	151	62	89	33	11	22
私立洛克威爾實校	1	14	4	10	11	3	8
私立大明高中	1	49	20	29	31	12	19
財團法人常春藤高中	1	36	22	14	22	8	14
大雅區 Daya	1	86	42	44	18	5	13
國立中科實驗高級中學	1	86	42	44	18	5	13
神岡區 Shengang	1	89	33	56	14	7	7
市立神岡高工	1	89	33	56	14	7	7
沙鹿區 Shalu	1	159	88	71	38	19	19
市立沙鹿高工	1	159	88	71	38	19	19
龍井區 Longjing	1	111	39	72	17	7	10
市立龍津高中	1	111	39	72	17	7	10
梧棲區 Wuqi	1	144	58	86	18	4	14
市立中港高中	1	144	58	86	18	4	14
清水區 Qingshui	2	104	47	57	25	7	18
市立清水高中	1	98	44	54	20	5	15
私立嘉陽高中	1	6	3	3	5	2	3
大甲區 Dajia	3	303	135	168	91	33	58
市立大甲高工	1	120	70	50	28	10	18
市立大甲高中	1	110	37	73	30	13	17
私立致用高中	1	73	28	45	33	10	23

資料來源：高級中等學校公務與調查統計報表網路報送系統。

附註：高級中等學校得依《高級中等教育法》辦理「普通科」、「專業群(職業)科」、「綜合高中」、「實用技能學程」及「進修部(學校)」等學程，配合《高級中等教育法》實施，高級中等教育改以學程別架構呈現，以展現其多元型態發展。

Table 3. Summary of Senior Secondary Schools in Taichung(Cont. 4)

Unit : School 、 Person 、 Class

班級數 Number of Classes				學生數 Number of Students		
				總計 Grand Total		
合計 Total	一年級 1st Grade	二年級 2nd Grade	三年級 3rd Grade	合計 Total	男 Male	女 Female
102	34	34	34	3,023	1,302	1,721
45	15	15	15	1,510	723	787
57	19	19	19	1,513	579	934
30	10	10	10	905	471	434
30	10	10	10	905	471	434
75	23	25	27	1,776	1,243	533
60	18	21	21	1,366	1,069	297
15	5	4	6	410	174	236
30	10	10	10	841	442	399
30	10	10	10	841	442	399
70	22	24	24	2,763	1,207	1,556
36	12	12	12	1,592	784	808
2	1	1	-	8	2	6
17	5	6	6	687	204	483
15	4	5	6	476	217	259
15	5	5	5	412	286	126
15	5	5	5	412	286	126
9	3	3	3	298	283	15
9	3	3	3	298	283	15
66	22	22	22	1,737	1,319	418
66	22	22	22	1,737	1,319	418
18	6	6	6	499	223	276
18	6	6	6	499	223	276
21	7	7	7	689	318	371
21	7	7	7	689	318	371
48	16	16	16	1,612	772	840
42	14	14	14	1,417	657	760
6	2	2	2	195	115	80
139	45	48	46	4,332	2,681	1,651
48	16	16	16	1,379	1,177	202
42	14	14	14	1,400	629	771
49	15	18	16	1,553	875	678

表3. 臺中市高級中等學校歷年概況總表(續5完)

單位：所、人、班

學年度別 (地區及學校別) Academic Year (District & School)	學生數			
	一年級		二年級	
	1st Grade		2nd Grade	
	男 Male	女 Female	男 Male	女 Female
豐原區 Fengyuan	441	590	454	567
市立豐原高中	227	278	255	258
市立豐原高商	214	312	199	309
后里區 Houli	150	140	150	142
市立后綜高中	150	140	150	142
東勢區 Dongshi	379	129	430	178
市立東勢高工	348	79	371	106
私立玉山高中	31	50	59	72
新社區 Xinshe	141	117	161	135
市立新社高中	141	117	161	135
潭子區 Tanzi	406	474	395	522
私立弘文高中	274	259	262	262
私立洛克威爾實校	1	1	1	5
私立大明高中	62	145	62	159
財團法人常春藤高中	69	69	70	96
大雅區 Daya	97	45	99	39
國立中科實驗高級中學	97	45	99	39
神岡區 Shengang	102	2	90	6
市立神岡高工	102	2	90	6
沙鹿區 Shalu	469	121	435	137
市立沙鹿高工	469	121	435	137
龍井區 Longjing	87	88	65	96
市立龍津高中	87	88	65	96
梧棲區 Wuqi	103	126	111	126
市立中港高中	103	126	111	126
清水區 Qingshui	256	271	264	271
市立清水高中	229	251	224	242
私立嘉陽高中	27	20	40	29
大甲區 Dajia	951	583	864	542
市立大甲高工	417	63	377	67
市立大甲高中	206	265	203	261
私立致用高中	328	255	284	214

資料來源：高級中等學校公務與調查統計報表網路報送系統。

附註：高級中等學校得依《高級中等教育法》辦理「普通科」、「專業群（職業）科」、「綜合高中」、「實用技能學程」及「進修部（學校）」等學程，配合《高級中等教育法》實施，高級中等教育改以學程別架構呈現，以展現其多元型態發展。

Table 3. Summary of Senior Secondary Schools in Taichung(Cont.5 End)

Unit : School、Person、Class

Number of Students				上學年度畢業生數 Number of Graduates of Last Academic Year		
三年級 3rd Grade		延修生 Repeater		合計 Total	男 Male	女 Female
男 Male	女 Female	男 Male	女 Female			
399	562	8	2	970	359	611
235	249	6	2	493	203	290
164	313	2	-	477	156	321
152	145	19	7	275	131	144
152	145	19	7	275	131	144
418	214	16	12	550	378	172
349	112	1	-	425	321	104
69	102	15	12	125	57	68
140	147	-	-	256	120	136
140	147	-	-	256	120	136
398	552	8	8	868	370	498
248	287	-	-	469	231	238
-	-	-	-	-	-	-
72	171	8	8	269	80	189
78	94	-	-	130	59	71
90	42	-	-	145	73	72
90	42	-	-	145	73	72
91	6	-	1	93	92	1
91	6	-	1	93	92	1
415	160	-	-	557	403	154
415	160	-	-	557	403	154
71	92	-	-	156	61	95
71	92	-	-	156	61	95
104	119	-	-	219	107	112
104	119	-	-	1,013	107	112
251	297	1	1	560	246	314
203	266	1	1	453	196	257
48	31	-	-	107	50	57
846	519	20	7	1,261	733	528
383	72	-	-	437	359	78
220	245	-	-	406	156	250
243	202	20	7	418	218	200

表4. 臺中市高級中等學校開設普通科歷年概況

單位：所、人、班

學年度別 (地區及學校別) Academic Year (District & School)	開設校數 Number of Schools	班級數 Number of Classes				學生數 Grand Total		
						總計		
		合計 Total	一年級 1st Grade	二年級 2nd Grade	三年級 3rd Grade	合計 Total	男 Male	女 Female
104 學年度 2015-16	42	941	316	314	311	37,771	19,015	18,756
105 學年度 2016-17	41	946	317	316	313	37,764	19,043	18,721
106 學年度 2017-18	43	950	316	317	317	37,962	18,872	19,090
107 學年度 2018-19	42	955	319	317	319	37,422	18,709	18,713
108 學年度 2019-20	42	962	324	320	318	36,466	18,204	18,262
109 學年度 2020-21	41	969	324	324	321	36,000	18,224	17,776
110 學年度 2021-22	40	976	328	324	324	35,832	18,311	17,521
111 學年度 2022-23	40	981	329	328	324	36,005	18,433	17,572
112 學年度 2023-24	40	988	331	329	328	36,378	18,512	17,866
113 學年度 2024-25	41	995	334	332	329	36,635	18,581	18,054
114 學年度 2025-26	41	996	330	334	332	36,484	18,567	17,917
東區 East	1	3	1	1	1	64	63	1
國立興大附農	1	3	1	1	1	64	63	1
南區 South	1	18	6	6	6	760	354	406
私立明德高中	1	18	6	6	6	760	354	406
西區 West	2	81	27	27	27	2,865	407	2,458
市立忠明高中	1	27	9	9	9	948	407	541
市立臺中女中	1	54	18	18	18	1,917	-	1,917
北區 North	4	188	63	63	62	7,001	4,588	2,413
市立臺中一中	1	75	25	25	25	2,716	2,632	84
市立臺中二中	1	69	23	23	23	2,382	1,459	923
私立新民高中	1	26	9	9	8	1,079	497	582
私立曉明女中	1	18	6	6	6	824	-	824
北屯區 BeiTun	4	66	22	22	22	2,372	1,327	1,045
市立東山高中	1	30	10	10	10	991	469	522
私立巖格高中	1	9	3	3	3	245	119	126
私立衛道高中	1	24	8	8	8	1,074	705	369
私立磊川華德福學校	1	3	1	1	1	62	34	28

資料來源：高級中等學校公務與調查統計報表網路報送系統。

附註：高級中等學校得依《高級中等教育法》辦理「普通科」、「專業群（職業）科」、「綜合高中」、「實用技能學程」及「進修部（學校）」等學程，配合《高級中等教育法》實施，高級中等教育改以學程別架構呈現，以展現其多元型態發展。

Table 4. Summary of General Education in Senior Secondary Schools
in Taichung

Unit : School、Person、Class

Number of Students								上學年度畢業生數 Number of Graduates of Last Academic Year		
一年級 1st Grade		二年級 2nd Grade		三年級 3rd Grade		延修生 Repeater		合計 Total	男 Male	女 Female
男 Male	女 Female	男 Male	女 Female	男 Male	女 Female	男 Male	女 Female			
6,467	6,458	6,204	5,890	6,328	6,406	16	2	12,949	6,626	6,323
6,473	6,498	6,378	6,360	6,159	5,859	33	4	12,522	6,164	6,358
6,121	6,356	6,392	6,406	6,333	6,320	26	8	11,825	5,995	5,830
6,243	6,052	6,077	6,288	6,361	6,361	28	12	12,431	6,163	6,268
5,984	6,009	6,156	5,996	6,027	6,239	37	18	12,444	6,164	6,280
6,154	5,834	5,917	5,955	6,136	5,977	17	10	11,956	5,789	6,167
6,310	5,828	6,056	5,765	5,872	5,916	73	12	11,806	5,914	5,892
6,181	6,112	6,199	5,733	6,001	5,721	52	6	11,593	5,723	5,870
6,235	6,175	6,069	6,017	6,145	5,669	63	5	11,395	5,755	5,640
6,365	6,001	6,106	6,088	6,027	5,953	83	12	11,445	5,883	5,562
6,157	5,960	6,261	5,900	6,062	6,043	87	14	11,588	5,728	5,860
17	-	23	-	23	1	-	-	14	11	3
17	-	23	-	23	1	-	-	14	11	3
121	132	114	143	119	131	-	-	280	139	141
121	132	114	143	119	131	-	-	280	139	141
159	807	132	811	116	840	-	-	920	117	803
159	164	132	180	116	197	-	-	295	117	178
-	643	-	631	-	643	-	-	625	-	625
1,464	851	1,549	773	1,519	785	56	4	2,107	1,406	701
860	27	855	27	862	29	55	1	864	837	27
436	356	504	291	519	276	-	-	700	429	271
168	196	190	189	138	194	1	3	268	140	128
-	272	-	266	-	286	-	-	275	-	275
450	352	445	330	427	363	5	-	794	458	336
157	179	161	169	151	174	-	-	312	121	191
49	42	35	32	30	52	5	-	102	48	54
234	124	239	120	232	125	-	-	361	278	83
10	7	10	9	14	12	-	-	19	11	8

表4.臺中市高級中等學校開設普通科歷年概況(續1)

單位：所、人、班

學年度別 (地區及學校別) Academic Year (District & School)	開設校數 Number of Schools	班級數 Number of Classes				學生數 Grand Total		
						總計		
		合計 Total	一年級 1st Grade	二年級 2nd Grade	三年級 3rd Grade	合計 Total	男 Male	女 Female
西屯區 XiTun	4	112	37	38	37	4,058	1,801	2,257
市立文華高中	1	60	20	20	20	2,096	876	1,220
市立西苑高中	1	30	10	10	10	988	488	500
私立東大附中	1	18	6	6	6	849	379	470
私立宜寧高中	1	4	1	2	1	125	58	67
南屯區 NanTun	2	50	16	17	17	1,916	1,121	795
市立惠文高中	1	33	11	11	11	1,197	762	435
私立嶺東高中	1	17	5	6	6	719	359	360
太平區 Taiping	2	48	16	16	16	1,842	920	922
市立長億高中	1	24	8	8	8	782	416	366
私立華盛頓高中	1	24	8	8	8	1,060	504	556
大里區 Dali	4	140	46	47	47	5,629	2,864	2,765
國立興大附中	1	42	14	14	14	1,494	920	574
市立大里高中	1	24	8	8	8	765	366	399
私立立人高中	1	48	16	16	16	2,221	1,008	1,213
私立僑泰高中	1	26	8	9	9	1,149	570	579
烏日區 Wuri	2	39	13	13	13	1,669	985	684
私立明道高中	1	36	12	12	12	1,636	969	667
私立華德福大地學校	1	3	1	1	1	33	16	17
豐原區 Fengyuan	2	48	16	16	16	1,568	771	797
市立豐原高中	1	45	15	15	15	1,510	723	787
市立豐原高商	1	3	1	1	1	58	48	10
后里區 Houli	1	27	9	9	9	883	459	424
市立后綜高中	1	27	9	9	9	883	459	424

資料來源：高級中等學校公務與調查統計報表網路報送系統。

附註：高級中等學校得依《高級中等教育法》辦理「普通科」、「專業群（職業）科」、「綜合高中」、「實用技能學程」及「進修部（學校）」等學程，配合《高級中等教育法》實施，高級中等教育改以學程別架構呈現，以展現其多元型態發展。

Table 4. Summary of General Education in Senior Secondary Schools in Taichung(Cont.1)

Unit : School 、 Person 、 Class

Number of Students								上學年度畢業生數 Number of Graduates of Last Academic Year		
一年級 1st Grade		二年級 2nd Grade		三年級 3rd Grade		延修生 Repeater		合計 Total	男 Male	女 Female
男 Male	女 Female	男 Male	女 Female	男 Male	女 Female	男 Male	女 Female			
599	758	619	746	583	753	-	-	1,291	530	761
298	404	304	399	274	417	-	-	684	233	451
165	168	159	175	164	157	-	-	299	139	160
117	169	134	147	128	154	-	-	263	133	130
19	17	22	25	17	25	-	-	45	25	20
331	274	374	282	416	239	-	-	583	326	257
233	167	253	141	276	127	-	-	378	228	150
98	107	121	141	140	112	-	-	205	98	107
330	301	296	317	294	304	-	-	600	300	300
156	113	132	130	128	123	-	-	251	125	126
174	188	164	187	166	181	-	-	349	175	174
971	893	968	910	925	962	-	-	1,849	911	938
306	192	331	162	283	220	-	-	495	278	217
132	133	118	137	116	129	-	-	234	104	130
351	405	328	404	329	404	-	-	724	318	406
182	163	191	207	197	209	-	-	396	211	185
326	231	337	211	322	242	-	-	564	339	225
317	225	333	205	319	237	-	-	553	333	220
9	6	4	6	3	5	-	-	11	6	5
244	281	275	262	246	252	6	2	510	218	292
227	278	255	258	235	249	6	2	493	203	290
17	3	20	4	11	3	-	-	17	15	2
147	135	145	140	148	142	19	7	264	124	140
147	135	145	140	148	142	19	7	264	124	140

表4.臺中市高級中等學校開設普通科歷年概況(續2完)

單位：所、人、班

學年度別 (地區及學校別) Academic Year (District & School)	開設校數 Number of Schools	班級數 Number of Classes				學生數 Grand Total		
		合計 Total	一年級 1st Grade	二年級 2nd Grade	三年級 3rd Grade	總計		
						合計 Total	男 Male	女 Female
新社區 Xinshe	1	18	6	6	6	500	272	228
市立新社高中	1	18	6	6	6	500	272	228
潭子區 Tanzi	4	54	18	18	18	2,147	1,030	1,117
私立弘文高中	1	36	12	12	12	1,592	784	808
私立洛克威爾實校	1	2	1	1	-	8	2	6
私立大明高中	1	3	1	1	1	107	43	64
財團法人常春藤高中	1	13	4	4	5	440	201	239
大雅區 Daya	1	15	5	5	5	412	286	126
國立中科實驗高級中學	1	15	5	5	5	412	286	126
沙鹿區 Shalu	1	3	1	1	1	64	43	21
市立沙鹿高工	1	3	1	1	1	64	43	21
龍井區 Longjing	1	18	6	6	6	499	223	276
市立龍津高中	1	18	6	6	6	499	223	276
梧棲區 Wuqi	1	21	7	7	7	689	318	371
市立中港高中	1	21	7	7	7	689	318	371
清水區 Qingshui	1	42	14	14	14	1,417	657	760
市立清水高中	1	42	14	14	14	1,417	657	760
大甲區 Dajia	2	5	1	2	2	129	78	51
市立大甲高中	1	3	1	1	1	91	64	27
私立致用高中	1	2	-	1	1	38	14	24

資料來源：高級中等學校公務與調查統計報表網路報送系統。

附註：高級中等學校得依《高級中等教育法》辦理「普通科」、「專業群（職業）科」、「綜合高中」、「實用技能學程」及「進修部（學校）」等學程，配合《高級中等教育法》實施，高級中等教育改以學程別架構呈現，以展現其多元型態發展。

Table 4. Summary of General Education in Senior Secondary Schools in Taichung(Cont.2 End)

Unit : School、Person、Class

Number of Students								上學年度畢業生數 Number of Graduates of Last Academic Year		
一年級 1st Grade		二年級 2nd Grade		三年級 3rd Grade		延修生 Repeater		合計 Total	男 Male	女 Female
男 Male	女 Female	男 Male	女 Female	男 Male	女 Female	男 Male	女 Female			
89	76	97	71	86	81	-	-	147	73	74
89	76	97	71	86	81	-	-	147	73	74
353	349	343	376	334	392	-	-	621	302	319
274	259	262	262	248	287	-	-	469	231	238
1	1	1	5	-	-	-	-	-	-	-
9	20	16	25	18	19	-	-	41	18	23
69	69	64	84	68	86	-	-	111	53	58
97	45	99	39	90	42	-	-	145	73	72
97	45	99	39	90	42	-	-	145	73	72
15	2	16	9	12	10	-	-	27	15	12
15	2	16	9	12	10	-	-	27	15	12
87	88	65	96	71	92	-	-	156	61	95
87	88	65	96	71	92	-	-	156	61	95
103	126	111	126	104	119	-	-	219	107	112
103	126	111	126	104	119	-	-	219	107	112
229	251	224	242	203	266	1	1	453	196	257
229	251	224	242	203	266	1	1	453	196	257
25	8	29	16	24	27	-	-	44	22	22
25	8	21	7	18	12	-	-	26	16	10
-	-	8	9	6	15	-	-	18	6	12

表5. 臺中市高級中等學校開設專業群(職業)科歷年概況

單位：所、人、班

學年度別 (地區及學校別) Academic Year (District & School)	開設校數 Number of Schools	班級數 Number of Classes				學生數 Grand Total		
		合計 Total	一年級 1st Grade	二年級 2nd Grade	三年級 3rd Grade	總計		
						合計 Total	男 Male	女 Female
104 學年度 2015-16	25	1,295	441	437	417	54,951	30,123	24,828
105 學年度 2016-17	25	1,312	434	441	437	54,626	29,818	24,808
106 學年度 2017-18	25	1,259	387	432	440	50,784	27,833	22,951
107 學年度 2018-19	25	1,169	357	383	429	45,640	25,055	20,585
108 學年度 2019-20	25	1,074	333	357	384	39,657	21,963	17,694
109 學年度 2020-21	26	1,015	326	333	356	35,898	19,799	16,099
110 學年度 2021-22	27	971	311	327	333	33,498	18,499	14,999
111 學年度 2022-23	27	937	302	310	325	32,114	17,754	14,360
112 學年度 2022-23	27	896	289	300	307	31,315	17,269	14,046
113 學年度 2024-25	26	874	286	288	300	30,749	17,109	13,640
114 學年度 2025-26	25	844	270	286	288	29,330	16,421	12,909
東區 East	2	102	34	34	34	3,260	1,212	2,048
市立臺中家商	1	54	18	18	18	1,752	480	1,272
國立興大附農	1	48	16	16	16	1,508	732	776
南區 South	2	113	37	38	38	3,996	2,573	1,423
市立臺中高工	1	81	27	27	27	2,782	2,299	483
私立明德高中	1	32	10	11	11	1,214	274	940
北區 North	1	77	24	26	27	3,139	1,636	1,503
私立新民高中	1	77	24	26	27	3,139	1,636	1,503
北屯區 BeiTun	1	3	1	1	1	87	45	42
私立巖格高中	1	3	1	1	1	87	45	42
西屯區 XiTun	1	25	5	10	10	583	382	201
私立宜寧高中	1	25	5	10	10	583	382	201
南屯區 NanTun	1	44	14	15	15	1,727	988	739
私立嶺東高中	1	44	14	15	15	1,727	988	739
太平區 Taiping	2	37	12	13	12	1,363	715	648
私立慈明高中	1	29	9	10	10	1,305	658	647
財團法人光華高工	1	8	3	3	2	58	57	1

資料來源：高級中等學校公務與調查統計報表網路報送系統。

附註：高級中等學校得依《高級中等教育法》辦理「普通科」、「專業群(職業)科」、「綜合高中」、「實用技能學程」及「進修部(學校)」等學程，配合《高級中等教育法》實施，高級中等教育改以學程別架構呈現，以展現其多元型態發展。

Table 5. Summary of Vocational Education in Senior Secondary Schools in Taichung

Unit : School、Person、Class

Number of Students								上學年度畢業生數 Number of Graduates of Last Academic Year		
一年級 1st Grade		二年級 2nd Grade		三年級 3rd Grade		延修生 Repeater		合計 Total	男 Male	女 Female
男 Male	女 Female	男 Male	女 Female	男 Male	女 Female	男 Male	女 Female			
10,596	8,586	9,823	8,284	9,597	7,948	107	10	18,090	9,485	8,605
10,133	8,349	9,984	8,266	9,537	8,153	164	40	16,926	9,108	7,818
8,598	6,828	9,453	7,989	9,684	8,115	98	19	16,945	8,949	7,996
7,613	6,151	8,047	6,532	9,185	7,829	210	73	16,939	9,027	7,912
6,784	5,366	7,106	5,849	7,765	6,358	308	121	16,115	8,507	7,608
6,443	5,165	6,321	5,157	6,896	5,727	139	50	13,282	7,123	6,159
6,148	4,969	6,071	4,915	6,117	5,059	163	56	11,907	6,360	5,547
6,017	4,875	5,774	4,654	5,844	4,771	119	60	10,392	5,524	4,868
6,085	4,887	5,540	4,597	5,549	4,518	95	44	9,819	5,256	4,563
5,997	4,554	5,670	4,596	5,340	4,434	102	56	9,228	4,932	4,296
5,330	4,028	5,474	4,125	5,370	4,289	86	48	8,692	4,684	4,175
410	681	411	687	378	677	13	3	1,017	347	670
170	415	156	436	146	419	8	2	546	117	429
240	266	255	251	232	258	5	1	471	230	241
826	440	856	513	891	470	-	-	1,230	755	475
753	177	764	161	782	145	-	-	845	664	181
73	263	92	352	109	325	-	-	385	91	294
525	454	538	467	544	567	29	15	900	396	504
525	454	538	467	544	567	29	15	900	396	504
13	15	17	15	13	12	2	-	32	20	12
13	15	17	15	13	12	2	-	32	20	12
102	50	121	61	153	90	6	-	222	152	70
102	50	121	61	153	90	6	-	222	152	70
307	272	361	244	320	223	-	-	466	275	191
307	272	361	244	320	223	-	-	466	275	191
220	231	265	214	228	193	2	10	288	146	142
201	230	246	214	209	193	2	10	253	118	135
19	1	19	-	19	-	-	-	35	28	7

表5. 臺中市高級中等學校開設專業群(職業)科歷年概況(續)

單位：所、人、班

學年度別 (地區及學校別) Academic Year (District & School)	開設校數 Number of Schools	班級數 Number of Classes				學生數 Grand Total		
		合計 Total	一年級 1st Grade	二年級 2nd Grade	三年級 3rd Grade	總計		
						合計 Total	男 Male	女 Female
大里區 Dali	2	99	32	34	33	4,102	2,262	1,840
私立青年高中	1	33	10	12	11	1,330	738	592
私立僑泰高中	1	66	22	22	22	2,772	1,524	1,248
霧峰區 Wufeng	2	45	14	15	16	1,338	1,004	334
市立霧峰農工	1	39	13	13	13	1,120	892	228
私立明台高中	1	6	1	2	3	218	112	106
烏日區 Wuri	1	57	19	19	19	2,503	1,106	1,397
私立明道高中	1	57	19	19	19	2,503	1,106	1,397
豐原區 Fengyuan	1	45	15	15	15	1,310	456	854
市立豐原高商	1	45	15	15	15	1,310	456	854
東勢區 Dongshi	2	50	16	16	18	1,364	1,032	332
市立東勢高工	1	45	15	15	15	1,236	963	273
私立玉山高中	1	5	1	1	3	128	69	59
新社區 Xinshe	1	12	4	4	4	341	170	171
市立新社高中	1	12	4	4	4	341	170	171
潭子區 Tanzi	1	16	4	6	6	616	177	439
私立大明高中	1	14	4	5	5	580	161	419
財團法人常春藤高中	1	2	-	1	1	36	16	20
神岡區 Shengang	1	6	2	2	2	203	191	12
市立神岡高工	1	6	2	2	2	203	191	12
沙鹿區 Shalu	1	48	16	16	16	1,433	1,115	318
市立沙鹿高工	1	48	16	16	16	1,433	1,115	318
清水區 Qingshui	-	-	-	-	-	-	-	-
私立嘉陽高中	-	-	-	-	-	-	-	-
大甲區 Dajia	3	65	21	22	22	1,965	1,357	608
市立大甲高工	1	36	12	12	12	1,066	889	177
市立大甲高中	1	3	1	1	1	88	19	69
私立致用高中	1	26	8	9	9	811	449	362

資料來源：高級中等學校公務與調查統計報表網路報送系統。

附註：高級中等學校得依《高級中等教育法》辦理「普通科」、「專業群(職業)科」、「綜合高中」、「實用技能學程」及「進修部(學校)」等學程，配合《高級中等教育法》實施，高級中等教育改以學程別架構呈現，以展現其多元型態發展。

Table 5. Summary of Vocational Education in Senior Secondary Schools in Taichung(Cont.)

Unit : School、Person、Class

Number of Students								上學年度畢業生數 Number of Graduates of Last Academic Year		
一年級 1st Grade		二年級 2nd Grade		三年級 3rd Grade		延修生 Repeater		合計 Total	男 Male	女 Female
男 Male	女 Female	男 Male	女 Female	男 Male	女 Female	男 Male	女 Female			
748	620	752	604	762	616	-	-	1,083	572	511
258	193	231	179	249	220	-	-	258	124	134
490	427	521	425	513	396	-	-	825	448	377
318	74	337	113	344	144	5	3	462	332	130
308	58	299	75	285	95	-	-	344	284	60
10	16	38	38	59	49	5	3	118	48	70
355	480	372	437	379	480	-	-	843	343	500
355	480	372	437	379	480	-	-	843	343	500
167	281	156	285	131	288	2	-	431	128	303
167	281	156	285	131	288	2	-	431	128	303
326	78	355	110	335	132	16	12	407	298	109
316	72	335	99	311	102	1	-	380	286	94
10	6	20	11	24	30	15	12	27	12	15
52	41	64	64	54	66	-	-	109	47	62
52	41	64	64	54	66	-	-	109	47	62
-	-	6	12	10	8	-	-	79	67	179
53	125	46	134	54	152	8	8	227	61	166
-	-	6	12	10	8	-	-	19	6	13
68	2	61	3	62	6	-	1	60	59	1
68	2	61	3	62	6	-	1	60	59	1
393	90	373	103	349	125	-	-	472	348	124
393	90	373	103	349	125	-	-	472	348	124
-	-	-	-	-	-	-	-	-	-	-
-	-	-	-	-	-	-	-	-	-	-
500	219	429	193	417	192	11	4	591	399	192
307	54	286	58	296	65	-	-	345	273	72
5	27	4	21	10	21	-	-	22	2	20
188	138	139	114	111	106	11	4	224	124	100

表6. 臺中市高級中等學校開設專業群(職業)科各學群類別概況
114學年度

單位：班、人

群 別 Cluster		班級數 Number of Classes				學生數		
						總計 Grand Total		
		合計 Total	一年級 1st Grade	二年級 2nd Grade	三年級 3rd Grade	合計 Total	男 Male	女 Female
總 計	Grand Total	844	270	286	288	29,330	16,421	12,909
機械	Mechanical Engineering	90	31	30	29	2,912	2,655	257
動力機械	Power Mechanical Engineering	40	13	14	13	1,463	1,434	29
電機與電子	Electronics & Electrical Engineering	149	46	50	53	5,655	4,912	743
化工	Chemical Engineering	27	9	9	9	818	523	295
土木與建築	Civil Engineering	24	8	8	8	769	559	210
商業	Commerce	133	41	45	47	4,521	1,786	2,735
外語	Foreign Languages	50	14	18	18	1,792	550	1,242
設計	Design	80	26	27	27	3,280	1,062	2,218
農業	Agriculture	27	9	9	9	853	435	418
食品	Food Science	9	3	3	3	303	99	204
家政	Home Economics	55	18	18	19	1,958	150	1,808
餐旅	Restaurant & Hotel Management	96	32	33	31	3,730	1,688	2,042
水產	Fishing Husbandry	-	-	-	-	-	-	-
海事	Nautical	-	-	-	-	-	-	-
藝術	Art	25	7	9	9	816	281	535
服務	Service	39	13	13	13	460	287	173
其他(綜合)	Others	-	-	-	-	-	-	-
國 立	National	48	16	16	16	1,508	732	776
機械	Mechanical Engineering	3	1	1	1	111	95	16
動力機械	Power Mechanical Engineering	-	-	-	-	-	-	-
電機與電子	Electronics & Electrical Engineering	-	-	-	-	-	-	-
化工	Chemical Engineering	-	-	-	-	-	-	-
土木與建築	Civil Engineering	3	1	1	1	101	85	16
商業	Commerce	-	-	-	-	-	-	-
外語	Foreign Languages	-	-	-	-	-	-	-
設計	Design	-	-	-	-	-	-	-
農業	Agriculture	18	6	6	6	588	283	305
食品	Food Science	6	2	2	2	200	68	132
家政	Home Economics	3	1	1	1	104	4	100
餐旅	Restaurant & Hotel Management	9	3	3	3	315	138	177
水產	Fishing Husbandry	-	-	-	-	-	-	-
海事	Nautical	-	-	-	-	-	-	-
藝術	Art	-	-	-	-	-	-	-
服務	Service	6	2	2	2	89	59	30
其他(綜合)	Others	-	-	-	-	-	-	-

資料來源：高級中等學校公務與調查統計報表網路報送系統。

Table 6. Summary of Vocational Education in Senior Secondary Schools by Clusters in Taichung 2025-2026

Unit : Class、Person

Number of Students								上學年度畢業生數 Number of Graduates of Last Academic Year		
一年級 1st Grade		二年級 2nd Grade		三年級 3rd Grade		延修生 Repeater		合計 Total	男 Male	女 Female
男 Male	女 Female	男 Male	女 Female	男 Male	女 Female	男 Male	女 Female			
5,383	4,153	5,520	4,259	5,424	4,441	94	56	8,859	4,684	4,175
892	75	866	98	887	83	10	1	895	799	96
490	16	494	7	449	6	1	-	386	377	9
1,597	249	1,652	219	1,646	275	17	-	1,614	1,443	171
165	86	184	95	174	114	-	-	274	172	102
189	72	195	66	173	72	2	-	245	163	82
565	817	601	906	601	1,003	19	9	1,538	516	1,022
153	358	191	437	201	440	5	7	621	161	460
369	726	338	735	348	749	7	8	960	259	701
147	133	154	139	133	145	1	1	269	143	126
37	60	36	67	26	77	-	-	101	38	63
53	615	46	596	50	587	1	10	556	27	529
542	728	588	669	533	629	25	16	1,006	423	583
-	-	-	-	-	-	-	-	-	-	-
-	-	-	-	-	-	-	-	-	-	-
87	164	84	170	104	197	6	4	243	76	167
97	54	91	55	99	64	-	-	151	87	64
-	-	-	-	-	-	-	-	-	-	-
240	266	255	251	232	258	5	1	471	230	241
29	6	32	6	34	4	-	-	33	29	4
-	-	-	-	-	-	-	-	-	-	-
-	-	-	-	-	-	-	-	-	-	-
-	-	-	-	-	-	-	-	-	-	-
27	5	29	6	27	5	2	-	25	22	3
-	-	-	-	-	-	-	-	-	-	-
-	-	-	-	-	-	-	-	-	-	-
-	-	-	-	-	-	-	-	-	-	-
93	103	102	95	87	106	1	1	191	101	90
24	43	24	43	20	46	-	-	72	24	48
2	33	1	35	1	32	-	-	32	-	32
46	64	44	59	46	54	2	-	94	40	54
-	-	-	-	-	-	-	-	-	-	-
-	-	-	-	-	-	-	-	-	-	-
-	-	-	-	-	-	-	-	-	-	-
19	12	23	7	17	11	-	-	24	14	10
-	-	-	-	-	-	-	-	-	-	-

表6. 臺中市高級中等學校開設專業群(職業)科各學科類別概況
114學年度(續)

單位：班、人

科 別 Subject		班級數 Number of Classes				學生數 Grand Total		
		合計 Total	一年級 1st Grade	二年級 2nd Grade	三年級 3rd Grade	總計		
						合計 Total	男 Male	女 Female
市 立	Municipal	369	123	123	123	11,331	7,474	3,857
機械	Mechanical Engineering	69	23	23	23	2,181	1,970	211
動力機械	Power Mechanical Engineering	21	7	7	7	673	663	10
電機與電子	Electronics & Electrical Engineering	75	25	25	25	2,614	2,398	216
化工	Chemical Engineering	27	9	9	9	818	523	295
土木與建築	Civil Engineering	15	5	5	5	519	355	164
商業	Commerce	75	25	25	25	2,415	846	1,569
外語	Foreign Languages	12	4	4	4	402	109	293
設計	Design	15	5	5	5	482	138	344
農業	Agriculture	9	3	3	3	265	152	113
食品	Food Science	3	1	1	1	103	31	72
家政	Home Economics	12	4	4	4	389	26	363
餐旅	Restaurant & Hotel Management	3	1	1	1	99	35	64
水產	Fishing Husbandry	-	-	-	-	-	-	-
海事	Nautical	-	-	-	-	-	-	-
藝術	Art	-	-	-	-	-	-	-
服務	Service	33	11	11	11	371	228	143
其他(綜合)	Others	-	-	-	-	-	-	-
私 立	Private	427	131	147	149	16,491	8,215	8,276
機械	Mechanical Engineering	18	7	6	5	620	590	30
動力機械	Power Mechanical Engineering	19	6	7	6	790	771	19
電機與電子	Electronics & Electrical Engineering	74	21	25	28	3,041	2,514	527
化工	Chemical Engineering	-	-	-	-	-	-	-
土木與建築	Civil Engineering	6	2	2	2	149	119	30
商業	Commerce	58	16	20	22	2,106	940	1,166
外語	Foreign Languages	38	10	14	14	1,390	441	949
設計	Design	65	21	22	22	2,798	924	1,874
農業	Agriculture	-	-	-	-	-	-	-
食品	Food Science	-	-	-	-	-	-	-
家政	Home Economics	40	13	13	14	1,465	120	1,345
餐旅	Restaurant & Hotel Management	84	28	29	27	3,316	1,515	1,801
水產	Fishing Husbandry	-	-	-	-	-	-	-
海事	Nautical	-	-	-	-	-	-	-
藝術	Art	25	7	9	9	816	281	535
服務	Service	-	-	-	-	-	-	-
其他(綜合)	Others	-	-	-	-	-	-	-

資料來源：高級中等學校公務與調查統計報表網路報送系統。

Table 6. Summary of Vocational Education in Senior Secondary Schools by Clusters in Taichung 2025-2026(Cont.)

Unit : Class、Person

Number of Students								上學年度畢業生數 Number of Graduates of Last Academic Year		
一年級 1st Grade		二年級 2nd Grade		三年級 3rd Grade		延修生 Repeater		合計 Total	男 Male	女 Female
男 Male	女 Female	男 Male	女 Female	男 Male	女 Female	男 Male	女 Female			
2,539	1,217	2,498	1,305	2,426	1,332	11	3	3,554	2,208	1,346
654	58	650	81	666	71	-	1	683	602	81
229	7	222	2	212	1	-	-	206	199	7
815	61	803	64	779	91	1	-	788	706	82
165	86	184	95	174	114	-	-	274	172	102
124	54	124	50	107	60	-	-	155	89	66
301	501	283	535	253	533	9	-	780	222	558
38	99	40	98	30	96	1	-	132	34	98
40	129	43	111	55	104	-	-	150	35	115
54	30	52	44	46	39	-	-	78	42	36
13	17	12	24	6	31	-	-	29	14	15
11	116	6	128	9	117	-	2	121	5	116
17	17	11	25	7	22	-	-	31	15	16
-	-	-	-	-	-	-	-	-	-	-
-	-	-	-	-	-	-	-	-	-	-
-	-	-	-	-	-	-	-	-	-	-
78	42	68	48	82	53	-	-	127	73	54
-	-	-	-	-	-	-	-	-	-	-
2,604	2,670	2,767	2,703	2,766	2,851	78	52	4,834	2,246	2,588
209	11	184	11	187	8	10	-	179	168	11
261	9	272	5	237	5	1	-	180	178	2
782	188	849	155	867	184	16	-	826	737	89
-	-	-	-	-	-	-	-	-	-	-
38	13	42	10	39	7	-	-	65	52	13
264	316	318	371	348	470	10	9	758	294	464
115	259	151	339	171	344	4	7	489	127	362
329	597	295	624	293	645	7	8	810	224	586
-	-	-	-	-	-	-	-	-	-	-
-	-	-	-	-	-	-	-	-	-	-
40	466	39	433	40	438	1	8	403	22	381
479	647	533	585	480	553	23	16	881	368	513
-	-	-	-	-	-	-	-	-	-	-
-	-	-	-	-	-	-	-	-	-	-
87	164	84	170	104	197	6	4	243	76	167
-	-	-	-	-	-	-	-	-	-	-
-	-	-	-	-	-	-	-	-	-	-

表7. 臺中市高級中等學校開設綜合高中歷年概況

單位：所、人、班

學年度別 (地區及學校別) Academic Year (District & School)	開設校數 Number of Schools	班級數 Number of Classes				學生數 Grand Total		
						總計		
		合計 Total	一年級 1st Grade	二年級 2nd Grade	三年級 3rd Grade	合計 Total	男 Male	女 Female
104 學年度 2015-16	2	70	17	17	36	3,027	1,358	1,669
105 學年度 2016-17	2	51	17	17	17	2,042	919	1,123
106 學年度 2017-18	2	51	17	17	17	2,020	919	1,101
107 學年度 2018-19	2	51	17	17	17	1,970	893	1,077
108 學年度 2019-20	3	49	15	17	17	1,806	858	948
109 學年度 2020-21	3	48	16	15	17	1,680	821	859
110 學年度 2021-22	2	46	15	16	15	1,509	783	726
111 學年度 2022-23	2	45	14	15	16	1,480	743	737
112 學年度 2023-24	2	43	14	14	15	1,380	685	695
113 學年度 2024-25	2	42	14	14	14	1,371	649	722
114 學年度 2025-26	2	42	14	14	14	1,354	652	702
大里區 Dali	1	6	2	2	2	133	106	27
私立青年高中	1	6	2	2	2	133	106	27
大甲區 Dajia	1	36	12	12	12	1,221	546	675
市立大甲高中	1	36	12	12	12	1,221	546	675

資料來源：高級中等學校公務與調查統計報表網路報送系統。

附註：高級中等學校得依《高級中等教育法》辦理「普通科」、「專業群（職業）科」、「綜合高中」、「實用技能學程」及「進修部（學校）」等學程，配合《高級中等教育法》實施，高級中等教育改以學程別架構呈現，以展現其多元型態發展。

Table 7. Summary of Comprehensive High School in Senior Secondary Schools in Taichung

Unit : School、Person、Class

Number of Students								上學年度畢業生數 Number of Graduates of Last Academic Year		
一年級 1st Grade		二年級 2nd Grade		三年級 3rd Grade		延修生 Repeater		合計 Total	男 Male	女 Female
男 Male	女 Female	男 Male	女 Female	男 Male	女 Female	男 Male	女 Female			
308	377	294	382	756	910	-	-	1,672	779	893
316	370	308	373	295	380	-	-	1,657	749	908
304	364	310	369	305	368	-	-	674	294	380
289	357	292	355	312	365	-	-	665	300	365
282	243	286	352	290	353	-	-	673	310	363
265	277	272	235	284	347	-	-	634	283	351
268	221	249	272	266	233	-	-	618	274	344
228	252	250	216	244	268	21	1	457	230	227
230	234	211	248	244	213	-	-	480	216	264
218	242	221	234	210	246	-	-	409	200	209
217	234	216	239	219	229	-	-	397	169	228
41	4	38	6	27	17	-	-	39	31	8
41	4	38	6	27	17	-	-	39	31	8
176	230	178	233	192	212	-	-	358	138	220
176	230	178	233	192	212	-	-	358	138	220

表8. 臺中市高級中等學校開設實用技能學程歷年概況

單位：所、人、班

學年度別 (地區及學校別) Academic Year (District & School)	開設校數 Number of Schools	班級數 Number of Classes				學生數 Grand Total		
		合計 Total	一年級 1st Grade	二年級 2nd Grade	三年級 3rd Grade	總計 Grand Total		
						合計 Total	男 Male	女 Female
104 學年度 2015-16	10	107	39	33	35	3,423	1,591	1,832
105 學年度 2016-17	11	113	41	39	33	3,634	1,801	1,833
106 學年度 2017-18	11	122	42	41	39	3,836	2,024	1,812
107 學年度 2018-19	13	132	49	42	41	4,119	2,307	1,812
108 學年度 2019-20	13	146	56	48	42	4,435	2,512	1,923
109 學年度 2020-21	15	169	65	56	48	5,002	2,827	2,175
110 學年度 2021-22	17	186	66	64	56	5,328	3,025	2,303
111 學年度 2022-23	17	188	58	66	64	5,374	2,988	2,386
112 學年度 2023-24	17	186	62	58	66	5,568	3,041	2,527
113 學年度 2024-25	15	181	61	62	58	5,705	2,887	2,818
114 學年度 2025-26	15	178	55	61	62	5,575	2,753	2,822
東區 East	2	27	8	9	10	543	204	339
市立臺中家商	1	12	3	4	5	146	66	80
國立興大附農	1	15	5	5	5	397	138	259
南區 South	1	11	3	3	5	167	155	12
市立臺中高工	1	11	3	3	5	167	155	12
西屯區 XiTun	1	4	-	1	3	115	61	54
私立宜寧高中	1	4	-	1	3	115	61	54
南屯區 NanTun	1	6	2	2	2	224	175	49
私立嶺東高中	1	6	2	2	2	224	175	49
太平區 Taiping	1	14	4	5	5	601	233	368
私立慈明高中	1	14	4	5	5	601	233	368
大里區 Dali	2	40	13	14	13	1,606	740	866
私立青年高中	1	17	5	6	6	679	375	304
私立僑泰高中	1	23	8	8	7	927	365	562
霧峰區 Wufeng	2	32	11	11	10	1,085	304	781
市立霧峰農工	1	3	1	1	1	54	49	5
私立明台高中	1	29	10	10	9	1,031	255	776
東勢區 Dongshi	1	8	2	3	3	86	70	16
市立東勢高工	1	8	2	3	3	86	70	16
潭子區 Tanzi	1	-	-	-	-	-	-	-
私立大明高中	1	-	-	-	-	-	-	-
神岡區 Shengang	1	3	1	1	1	95	92	3
市立神岡高工	1	3	1	1	1	95	92	3
沙鹿區 Shalu	1	3	1	1	1	71	42	29
市立沙鹿高工	1	3	1	1	1	71	42	29
清水區 Qingshui	-	-	-	-	-	-	-	-
私立嘉陽高中	-	-	-	-	-	-	-	-
大甲區 Dajia	2	30	10	11	9	982	677	305
市立大甲高工	1	9	3	3	3	278	265	13
私立致用高中	1	21	7	8	6	704	412	292

資料來源：高級中等學校公務與調查統計報表網路報送系統。

附註：高級中等學校得依《高級中等教育法》辦理「普通科」、「專業群（職業）科」、「綜合高中」、「實用技能學程」及「進修部(學校)」等學程，配合《高級中等教育法》實施，高級中等教育改以學程別架構呈現，以展現其多元型態發展。

Table 8. Summary of Practical Technical Program in Senior Secondary Schools in Taichung

Unit : School、Person、Class

Number of Students								上學年度畢業生數 Number of Graduates of Last Academic Year		
一年級 1st Grade		二年級 2nd Grade		三年級 3rd Grade		延修生 Repeater		合計 Total	男 Male	女 Female
男 Male	女 Female	男 Male	女 Female	男 Male	女 Female	男 Male	女 Female			
674	683	442	564	468	582	7	3	1,206	551	655
809	662	565	621	425	539	2	11	976	420	556
805	607	682	605	532	600	5	-	895	382	513
981	695	675	539	645	570	6	8	1,006	444	562
1,036	754	830	636	633	523	13	10	1,062	533	529
1,150	877	897	680	771	610	9	8	994	535	459
1,175	818	984	812	850	653	16	20	1,249	676	573
1,033	868	1,014	733	905	773	36	12	1,333	726	607
1,176	1,030	901	801	926	684	38	12	1,486	771	715
1,062	1,084	1,000	948	810	772	15	14	1,412	789	623
890	970	907	937	930	897	26	18	1,394	692	703
67	106	70	99	57	121	10	13	124	44	80
20	20	22	17	17	33	7	10	23	6	17
47	86	48	82	40	88	3	3	101	38	63
49	4	44	4	58	4	4	-	46	43	3
49	4	44	4	58	4	4	-	46	43	3
-	-	13	15	48	39	-	-	46	28	18
-	-	13	15	48	39	-	-	46	28	18
67	18	58	18	50	13	-	-	54	37	17
67	18	58	18	50	13	-	-	54	37	17
59	102	82	128	92	137	-	1	152	55	97
59	102	82	128	92	137	-	1	152	55	97
234	344	240	291	266	231	-	-	367	170	197
115	109	111	106	149	89	-	-	131	68	63
119	235	129	185	117	142	-	-	236	102	134
103	260	112	271	86	249	3	1	271	87	184
9	1	20	3	20	1	-	-	24	24	-
94	259	92	268	66	248	3	1	247	63	184
23	6	26	3	21	7	-	-	22	16	6
23	6	26	3	21	7	-	-	22	16	6
-	-	-	-	-	-	-	-	1	1	-
-	-	-	-	-	-	-	-	1	1	-
34	-	29	3	29	-	-	-	33	33	-
34	-	29	3	29	-	-	-	33	33	-
19	8	10	8	13	13	-	-	22	11	11
19	8	10	8	13	13	-	-	22	11	11
-	-	-	-	-	-	-	-	-	-	-
-	-	-	-	-	-	-	-	-	-	-
235	122	223	97	210	83	9	3	257	167	90
95	5	86	6	84	2	-	-	81	79	2
140	117	137	91	126	81	9	3	176	88	88

表9. 臺中市高級中等學校開設進修部(學校)歷年概況

單位：所、人、班

學年度別 (地區及學校別) Academic Year (District & School)	開設校數 Number of Schools	班級數 Number of Classes				學生數 Grand Total		
						總計		
		合計 Total	一年級 1st Grade	二年級 2nd Grade	三年級 3rd Grade	合計 Total	男 Male	女 Female
104 學年度 2015-16	21	266	81	92	93	7,885	4,925	2,960
105 學年度 2016-17	21	254	81	81	92	7,162	4,512	2,650
106 學年度 2017-18	20	237	77	80	80	6,211	3,952	2,259
107 學年度 2018-19	20	222	66	76	80	5,479	3,444	2,035
108 學年度 2019-20	19	202	62	65	75	4,760	2,969	1,791
109 學年度 2020-21	19	183	61	60	62	4,219	2,576	1,643
110 學年度 2021-22	19	175	54	61	60	3,795	2,281	1,514
111 學年度 2022-23	19	168	52	54	62	3,438	2,066	1,372
112 學年度 2023-24	16	155	50	51	54	3,166	1,887	1,279
113 學年度 2024-25	16	149	48	50	51	3,055	1,826	1,229
114 學年度 2025-26	16	143	46	48	49	2,772	1,652	1,120
東區 East	2	21	7	7	7	235	105	130
市立臺中家商	1	9	3	3	3	126	52	74
國立興大附農	1	12	4	4	4	109	53	56
南區 South	1	13	4	4	5	155	137	18
市立臺中高工	1	13	4	4	5	155	137	18
私立明德高中	-	-	-	-	-	-	-	-
北區 North	1	24	8	8	8	625	389	236
私立新民高中	1	24	8	8	8	625	389	236
南屯區 NanTun	1	6	2	2	2	220	139	81
私立嶺東高中	1	6	2	2	2	220	139	81
太平區 Taiping	1	6	2	2	2	151	99	52
私立慈明高中	1	6	2	2	2	151	99	52
大里區 Dali	2	17	5	6	6	430	256	174
私立青年高中	1	2	-	1	1	29	10	19
私立僑泰高中	1	15	5	5	5	401	246	155

資料來源：高級中等學校公務與調查統計報表網路報送系統。

附註：1. 高級中等學校得依《高級中等教育法》辦理「普通科」、「專業群（職業）科」、「綜合高中」、「實用技能學程」及「進修部(學校)」等學程，配合《高級中等教育法》實施，高級中等教育改以學程別架構呈現，以展現其多元型態發展。

2. 學生數為0者不列入本表校數統計。

Table 9. Summary of Continuing Education in Senior Secondary Schools in Taichung

Unit : School、Person、Class

Number of Students								上學年度畢業生數 Number of Graduates of Last Academic Year		
一年級 1st Grade		二年級 2nd Grade		三年級 3rd Grade		延修生 Repeater		合計 Total	男 Male	女 Female
男 Male	女 Female	男 Male	女 Female	男 Male	女 Female	男 Male	女 Female			
1,753	884	1,559	1,008	1,613	1,068	-	-	3,147	1,784	1,363
1,630	862	1,479	850	1,403	938	-	-	2,601	1,562	1,039
1,333	688	1,299	771	1,320	800	-	-	2,248	1,335	913
1,165	654	1,085	623	1,194	758	-	-	2,046	1,271	775
1,035	596	925	591	1,009	604	-	-	1,822	1,116	706
880	533	821	547	875	563	-	-	1,536	960	576
713	451	796	514	772	549	-	-	1,339	812	527
727	413	602	452	737	507	-	-	1,266	738	528
731	407	575	410	581	462	-	-	1,147	667	480
625	383	622	425	579	421	-	-	967	532	435
510	318	546	383	596	419	-	-	942	556	386
51	54	31	36	23	40	-	-	62	25	37
28	32	14	22	10	20	-	-	27	14	13
23	22	17	14	13	20	-	-	35	11	24
58	8	35	7	44	3	-	-	43	39	4
58	8	35	7	44	3	-	-	43	39	4
-	-	-	-	-	-	-	-	-	-	-
131	65	133	81	125	90	-	-	191	122	69
131	65	133	81	125	90	-	-	191	122	69
42	20	48	32	49	29	-	-	67	36	31
42	20	48	32	49	29	-	-	67	36	31
25	15	37	17	37	20	-	-	55	32	23
25	15	37	17	37	20	-	-	55	32	23
44	25	89	68	123	81	-	-	194	121	73
-	-	2	10	8	9	-	-	51	18	33
44	25	87	58	115	72	-	-	143	103	40

表9.臺中市高級中等學校開設進修部(學校)歷年概況(續)

單位：所、人、班

學年度別 (地區及學校別) Academic Year (District & School)	開設校數 Number of Schools	班級數 Number of Classes				學生數 Grand Total		
		合計 Total	一年級 1st Grade	二年級 2nd Grade	三年級 3rd Grade	合計 Total	男 Male	女 Female
霧峰區 Wufeng	1	6	2	2	2	64	42	22
市立霧峰農工	1	6	2	2	2	64	42	22
私立明台高中	-	-	-	-	-	-	-	-
豐原區 Fengyuan	1	9	3	3	3	145	75	70
市立豐原高商	1	9	3	3	3	145	75	70
后里區 Houli	1	3	1	1	1	22	12	10
市立后綜高中	1	3	1	1	1	22	12	10
東勢區 Dongshi	2	17	5	6	6	326	141	185
市立東勢高工	1	7	1	3	3	44	36	8
私立玉山高中	1	10	4	3	3	282	105	177
沙鹿區 Shalu	1	12	4	4	4	169	119	50
市立沙鹿高工	1	12	4	4	4	169	119	50
清水區 Qingshui	1	6	2	2	2	195	115	80
私立嘉陽高中	1	6	2	2	2	195	115	80
大甲區 Dajia	1	3	1	1	1	35	23	12
市立大甲高工	1	3	1	1	1	35	23	12
私立致用高中	-	-	-	-	-	-	-	-

資料來源：高級中等學校公務與調查統計報表網路報送系統。

附註：1. 高級中等學校得依《高級中等教育法》辦理「普通科」、「專業群（職業）科」、「綜合高中」、「實用技能學程」及「進修部（學校）」等學程，配合《高級中等教育法》實施，高級中等教育改以學程別架構呈現，以展現其多元型態發展。

2. 學生數為0者不列入本表校數統計。

Table 9. Summary of Continuing Education in Senior Secondary Schools in Taichung(Cont.)

Unit : School、Person、Class

Number of Students								上學年度畢業生數 Number of Graduates of Last Academic Year		
一年級 1st Grade		二年級 2nd Grade		三年級 3rd Grade		延修生 Repeater		合計 Total	男 Male	女 Female
男 Male	女 Female	男 Male	女 Female	男 Male	女 Female	男 Male	女 Female			
12	8	15	6	15	8	-	-	15	11	4
12	8	15	6	15	8	-	-	15	11	4
-	-	-	-	-	-	-	-	-	-	-
30	28	23	20	22	22	-	-	29	13	16
30	28	23	20	22	22	-	-	29	13	16
3	5	5	2	4	3	-	-	11	7	4
3	5	5	2	4	3	-	-	11	7	4
30	45	49	65	62	75	-	-	121	64	57
9	1	10	4	17	3	-	-	23	19	4
21	44	39	61	45	72	-	-	98	45	53
42	21	36	17	41	12	-	-	36	29	7
42	21	36	17	41	12	-	-	36	29	7
27	20	40	29	48	31	-	-	107	50	57
27	20	40	29	48	31	-	-	107	50	57
15	4	5	3	3	5	-	-	11	7	4
15	4	5	3	3	5	-	-	11	7	4
-	-	-	-	-	-	-	-	-	-	-

表10. 臺中市高級中等學校歷年各年級原住民學生數

單位：人

學年度別 (族籍別) Academic Year (Racial)		總計 Grand Total			一年級 1st Grade		
		合計 Total	男 Male	女 Female	合計 Total	男 Male	女 Female
104 學年度	2015-16	2,007	1,043	964	717	367	350
105 學年度	2016-17	2,008	1,046	962	727	372	355
106 學年度	2017-18	1,975	1,018	957	699	366	333
107 學年度	2018-19	1,928	1,004	924	624	335	289
108 學年度	2019-20	1,867	976	891	648	329	319
109 學年度	2020-21	1,751	900	851	629	349	280
110 學年度	2021-22	1,774	909	865	601	314	287
111 學年度	2022-23	1,814	959	855	661	338	323
112 學年度	2023-24	1,770	903	867	623	310	313
113 學年度	2024-25	1,924	980	944	698	366	332
114 學年度	2025-26	1,984	1,011	973	686	359	327
阿美族 Amis		480	244	236	168	88	80
泰雅族 Atayal		569	280	289	183	94	89
排灣族 Paiwan		321	174	147	126	68	58
布農族 Bunun		339	171	168	114	59	55
卑南族 Puyuma		38	17	21	10	6	4
鄒(曹)族 Tsou		-	-	-	-	-	-
魯凱族 Rukai		23	11	12	7	4	3
賽夏族 Saisiyat		17	7	10	9	3	6
雅美族 Yami		13	6	7	4	2	2
邵族 Thao		13	6	7	2	-	2
噶瑪蘭族 Kavalan		3	1	2	1	-	1
太魯閣族 Truku		36	18	18	17	8	9
撒奇萊雅族 Sakizaya		3	2	1	1	1	-
賽德克族 Sdeiq		129	74	55	44	26	18
拉阿魯哇族 Hla'alua		-	-	-	-	-	-
卡那卡那富族 Kanakanavu		-	-	-	-	-	-
尚未申報族籍 Undeclared		-	-	-	-	-	-

資料來源：高級中等學校公務與調查統計報表網路報送系統。

Table 10. Number of Indigenous Students in Senior Secondary Schools
by Grade in Taichung

Unit : Person

二年級 2nd Grade			三年級 3rd Grade			延修生 Repeater		
合計 Total	男 Male	女 Female	合計 Total	男 Male	女 Female	合計 Total	男 Male	女 Female
638	352	286	640	314	326	12	10	2
663	342	321	614	331	283	4	1	3
652	332	320	620	316	304	4	4	-
670	352	318	628	313	315	6	4	2
562	295	267	646	344	302	11	8	3
555	260	295	557	283	274	10	8	2
601	323	278	542	252	290	30	20	10
547	290	257	583	315	268	23	16	7
596	294	302	522	275	247	29	24	5
599	294	305	600	299	301	27	21	6
659	343	316	605	285	320	34	24	10
166	96	70	144	58	86	2	2	-
172	82	90	194	91	103	20	13	7
101	58	43	92	47	45	2	1	1
123	55	68	96	53	43	6	4	2
17	7	10	11	4	7	-	-	-
-	-	-	-	-	-	-	-	-
5	2	3	10	4	6	1	1	-
6	3	3	2	1	1	-	-	-
4	2	2	5	2	3	-	-	-
6	3	3	5	3	2	-	-	-
1	1	-	1	-	1	-	-	-
12	6	6	7	4	3	-	-	-
-	-	-	1	-	1	1	1	-
46	28	18	37	18	19	2	2	-
-	-	-	-	-	-	-	-	-
-	-	-	-	-	-	-	-	-
-	-	-	-	-	-	-	-	-

表11. 臺中市高級中等學校歷年學生休、退學人數

單位：人、%

學年度別 (隸屬別) Academic Year (School Categories)	休學人數 Suspension of Schooling				
	總計	因病	因志趣 不合	因經濟困難	因兵役
	Grand Total	Illness	Interest Mismatch	Financial Difficulty	Military Service
104 學年度 2015-16	2,345	208	1,006	214	4
105 學年度 2016-17	2,347	225	996	157	6
106 學年度 2017-18	2,215	218	936	142	4
107 學年度 2018-19	2,260	194	963	155	5
108 學年度 2019-20	1,921	189	859	117	4
109 學年度 2020-21	1,621	186	806	116	1
百分比 (%)	100.00	11.47	49.72	7.16	0.06
國立 National	38	4	15	-	-
市立 Municipal	451	66	203	17	-
私立 Private	1,132	116	588	99	1
110 學年度 2021-22	1,662	233	761	88	1
百分比 (%)	100.00	14.02	45.79	5.29	0.06
國立 National	43	6	19	3	-
市立 Municipal	482	66	217	16	1
私立 Private	1,137	161	525	69	-
111 學年度 2022-23	1,907	178	818	109	3
百分比 (%)	100.00	9.33	42.89	5.72	0.16
國立 National	54	7	12	7	-
市立 Municipal	539	58	220	16	1
私立 Private	1,314	113	586	86	2
112 學年度 2023-24	1,845	190	775	62	1
百分比 (%)	100.00	10.30	42.01	3.36	0.05
國立 National	61	8	21	3	-
市立 Municipal	502	61	212	9	1
私立 Private	1,282	121	542	50	-
113 學年度 2024-25	1,814	225	774	68	-
百分比 (%)	100.00	12.40	42.67	3.75	-
國立 National	68	13	27	-	-
市立 Municipal	499	73	196	15	-
私立 Private	1,247	139	551	53	-

資料來源：高級中等學校公務與調查統計報表網路報送系統。

附註：因採四捨五入法，百分比合計容或不等於一百。

Table 11. Number of Students Suspending and Withdrawing from School
in Senior Secondary Schools in Taichung

Unit : Person、%

		退 學 人 數					
		Withdrawal from School					
因出國	其他	總計	因自動 退學	因休學 期滿	因未達畢業 標準	其他	
Study Abroad	Others	Grand Total	Volunteer	Suspension Expiration	Unqualified	Others	
145	768	1,596	579	738	52	227	
170	793	1,689	713	843	69	64	
166	749	2,307	596	1,107	75	529	
144	799	2,547	676	1,121	84	666	
99	653	2,620	581	1,133	83	823	
28	484	2,535	652	915	76	892	
1.73	29.86	100.00	25.72	36.09	3.00	35.19	
1	18	80	27	37	5	11	
4	161	846	178	326	32	310	
23	305	1,609	447	552	39	571	
64	515	2,775	679	1,020	45	1,031	
3.85	30.99	100.00	24.47	36.76	1.62	37.15	
3	12	65	16	26	2	21	
24	158	944	218	281	18	427	
37	345	1,766	445	713	25	583	
105	694	2,503	698	976	48	781	
5.51	36.39	100.00	27.89	38.99	1.92	31.20	
2	26	69	26	17	4	22	
38	206	738	205	215	22	296	
65	462	1,696	467	744	22	463	
150	667	2,720	1,134	548	22	1,016	
8.13	36.15	100.00	41.69	20.15	0.81	37.35	
9	20	93	49	21	1	22	
53	166	875	308	162	1	404	
88	481	1,752	777	365	20	590	
140	607	2,947	1,197	599	18	1,133	
7.72	33.46	100.00	40.62	20.33	0.61	38.45	
8	20	97	42	19	1	35	
50	165	930	286	165	5	474	
82	422	1,920	869	415	12	624	

表12. 臺中市高級中等學校歷年教師性別及學歷

單位：人、%

學年度別 (隸屬別) Academic Year (School Categories)	總計 Grand Total	性別 Sex		研究所 Graduate School	師大及 教育大學 Normal College & Univ.
		男 Male	女 Female		
103 學年度 2014-15	6,902	2,918	3,984	3,863	1,099
104 學年度 2015-16	6,861	2,929	3,932	4,009	1,022
105 學年度 2016-17	6,831	2,924	3,907	4,160	986
106 學年度 2017-18	6,840	2,869	3,971	4,355	942
107 學年度 2018-19	6,719	2,832	3,887	4,303	921
108 學年度 2019-20	6,616	2,777	3,839	4,317	919
109 學年度 2020-21	6,590	2,738	3,852	4,389	931
百分比 (%)	100.00	41.55	58.45	66.60	14.13
國立 National	322	129	193	268	27
市立 Municipal	3,628	1,533	2,095	2,653	575
私立 Private	2,640	1,076	1,564	1,468	329
110 學年度 2021-22	6,606	2,735	3,871	4,423	895
百分比 (%)	100.00	41.40	58.60	66.95	13.55
國立 National	368	140	228	296	32
市立 Municipal	3,672	1,544	2,128	2,661	551
私立 Private	2,566	1,051	1,515	1,466	312
111 學年度 2022-23	6,610	2,745	3,865	4,493	865
百分比 (%)	100.00	41.53	58.47	67.97	13.09
國立 National	376	140	236	307	32
市立 Municipal	3,738	1,576	2,162	2,730	559
私立 Private	2,496	1,029	1,467	1,456	274
112 學年度 2023-24	6,593	2,747	3,846	4,611	790
百分比 (%)	100.00	41.67	58.33	69.94	11.98
國立 National	379	138	241	309	36
市立 Municipal	3,752	1,588	2,164	2,837	491
私立 Private	2,462	1,021	1,441	1,465	263
113 學年度 2024-25	6,589	2,738	3,851	4,674	752
百分比 (%)	100.00	41.55	58.45	70.94	11.41
國立 National	375	146	229	307	40
市立 Municipal	3,762	1,559	2,203	2,874	469
私立 Private	2,452	1,033	1,419	1,493	243
114 學年度 2025-26	6,486	2,651	3,835	4,650	778
百分比 (%)	100.00	40.87	59.13	71.69	12.00
國立 National	384	150	234	317	42
市立 Municipal	3,699	1,519	2,180	2,866	474
私立 Private	2,403	982	1,421	1,467	262

資料來源：高級中等學校公務與調查統計報表網路報送系統。

附註：因採四捨五入法，百分比合計容或不等於一百。

Table12. Number of Teachers in Senior Secondary Schools by Sex
and Educational Background in Taichung

Unit : Person 、%

學歷別					
Educational Background					
一般大學校院	科技大學校院	師範 專科	其他 專科	軍警 學校	其他
College & Univ.	Univ. of Science and Technology	Jr. Normal College	Junior College	Military & Police Academy	Others
1,592	235	-	24	87	2
1,471	232	-	21	104	2
1,327	235	-	22	99	2
1,200	247	-	18	69	9
1,188	217	-	16	63	11
1,073	236	-	12	59	-
1,007	192	-	11	60	-
15.28	2.91	-	0.17	0.91	-
18	-	-	-	9	-
316	52	-	2	30	-
673	140	-	9	21	-
1,049	183	1	9	46	-
15.88	2.77	0.02	0.14	0.70	-
30	6	-	-	4	-
380	51	-	3	26	-
639	126	1	6	16	-
1,005	200	-	6	39	2
15.20	3.03	-	0.09	0.59	0.03
29	5	-	-	3	-
369	56	-	1	23	-
607	139	-	5	13	2
957	206	-	5	24	-
14.52	3.12	-	0.08	0.36	-
26	8	-	-	-	-
348	59	-	1	16	-
583	139	-	4	8	-
959	180	-	4	20	-
14.55	2.73	-	0.06	0.30	-
21	7	-	-	-	-
363	39	-	-	17	-
575	134	-	4	3	-
853	187	1	6	11	-
13.15	2.88	0.02	0.09	0.17	-
19	6	-	-	-	-
309	43	-	-	7	-
525	138	1	6	4	-

表13. 臺中市高級中等學校歷年教師年齡分組

單位：人、%

學年度別 (隸屬別) Academic Year (School Categories)	總計 Grand Total	未滿25歲 Under Age 25	25-未滿30歲 Age 25-29	30-未滿35歲 Age 30-34	35-未滿40歲 Age 35-39
104 學年度 2015-16	6,861	65	467	1,032	1,503
105 學年度 2016-17	6,831	68	443	943	1,444
106 學年度 2017-18	6,840	60	422	886	1,412
107 學年度 2018-19	6,669	63	406	757	1,311
108 學年度 2019-20	6,616	64	425	657	1,247
109 學年度 2020-21	6,590	49	396	667	1,128
百分比 (%)	100.00	0.74	6.01	10.12	17.12
國立 National	322	-	24	32	47
市立 Municipal	3,628	28	214	350	652
私立 Private	2,640	21	158	285	429
110 學年度 2021-22	6,606	52	394	608	1,035
百分比 (%)	100.00	0.79	5.96	9.20	15.67
國立 National	368	3	31	43	48
市立 Municipal	3,672	27	198	303	589
私立 Private	2,566	22	165	262	398
111 學年度 2022-23	6,610	48	401	604	933
百分比 (%)	100.00	0.73	6.07	9.14	14.11
國立 National	376	5	35	43	43
市立 Municipal	3,738	34	206	312	514
私立 Private	2,496	9	160	249	376
112 學年度 2023-24	6,593	52	408	577	871
百分比 (%)	100.00	0.79	6.19	8.75	13.21
國立 National	379	1	36	42	57
市立 Municipal	3,752	37	218	290	476
私立 Private	2,462	14	154	245	338
113 學年度 2024-25	6,589	65	368	614	795
百分比 (%)	100.00	0.99	5.59	9.32	12.07
國立 National	375	-	38	37	47
市立 Municipal	3,762	40	198	318	437
私立 Private	2,452	25	132	259	311
114 學年度 2025-26	6,486	67	388	553	711
百分比 (%)	100.00	1.03	5.98	8.53	10.96
國立 National	384	1	34	38	43
市立 Municipal	3,699	40	212	287	369
私立 Private	2,403	26	142	228	299

資料來源：高級中等學校公務與調查統計報表網路報送系統。

附註：因採四捨五入法，百分比合計容或不等於一百。

Table 13. Number of Teachers in Senior Secondary Schools by Age Group
in Taichung

Unit : Person 、 %

40-未滿45歲 Age 40-44	45-未滿50歲 Age 45-49	50-未滿55歲 Age 50-54	55-未滿60歲 Age 55-59	60-未滿65歲 Age 60-64	65歲以上 Age 65 & Over
1,294	1,276	689	361	156	18
1,374	1,220	782	383	159	15
1,427	1,192	879	371	175	16
1,454	1,135	964	376	188	15
1,450	1,130	1,002	431	193	17
1,476	1,140	1,057	469	192	16
22.40	17.30	16.04	7.12	2.91	0.24
68	69	57	17	8	-
854	654	595	237	41	3
554	417	405	215	143	13
1,443	1,241	1,048	559	213	13
21.84	18.79	15.86	8.46	3.22	0.20
69	77	62	24	11	-
847	723	624	301	60	-
527	441	362	234	142	13
1,395	1,286	1,054	651	221	17
21.10	19.46	15.95	9.85	3.34	0.26
68	79	61	31	11	-
844	737	647	374	69	1
483	470	346	246	141	16
1,300	1,336	1,052	726	244	27
19.72	20.26	15.96	11.01	3.70	0.41
52	77	60	40	13	1
764	787	643	437	97	3
484	472	349	249	134	23
1,223	1,410	1,045	751	296	22
18.56	21.40	15.86	11.40	4.49	0.33
53	69	67	47	17	-
701	848	649	435	134	2
469	493	329	269	145	20
1,121	1,406	1,083	787	338	32
17.28	21.68	16.70	12.13	5.21	0.49
59	70	74	47	18	-
647	850	664	454	173	3
415	486	345	286	147	29

表14. 臺中市高級中等學校歷年教師服務年資

單位：人、%

學年度別 (隸屬別) Academic Year (School Categories)	總計 Grand Total	未滿5年 Under 5 Years	5年-未滿10年 5-9 Years
104 學年度 2015-16	6,861	1,469	1,084
105 學年度 2016-17	6,831	1,380	1,077
106 學年度 2017-18	6,840	1,293	1,093
107 學年度 2018-19	6,719	1,199	1,091
108 學年度 2019-20	6,616	1,141	1,012
109 學年度 2020-21	6,590	1,032	1,004
百分比 (%)	100.00	15.66	15.24
國立 National	322	54	36
市立 Municipal	3,628	485	480
私立 Private	2,640	493	488
110 學年度 2021-22	6,606	1,092	964
百分比 (%)	100.00	16.53	14.59
國立 National	368	93	46
市立 Municipal	3,672	476	460
私立 Private	2,566	523	458
111 學年度 2022-23	6,610	1,048	930
百分比 (%)	100.00	15.85	14.07
國立 National	376	93	42
市立 Municipal	3,738	445	443
私立 Private	2,496	510	445
112 學年度 2023-24	6,593	1,105	862
百分比 (%)	100.00	16.76	13.07
國立 National	379	82	46
市立 Municipal	3,752	477	408
私立 Private	2,462	546	408
113 學年度 2024-25	6,589	1,143	859
百分比 (%)	100.00	17.35	13.04
國立 National	375	78	52
市立 Municipal	3,762	524	435
私立 Private	2,452	541	372
114 學年度 2025-26	5,378	1,132	560
百分比 (%)	100.00	21.05	10.41
國立 National	384	82	53
市立 Municipal	3,699	488	362
私立 Private	1,295	562	145

資料來源：高級中等學校公務與調查統計報表網路報送系統。

附註：因採四捨五入法，百分比合計容或不等於一百。

Table 14. Number of Teachers in Senior Secondary Schools
by Teaching Length in Taichung

Unit : Person 、 %

10年-未滿15年 10-14 Years	15年-未滿20年 15-19 Years	20年-未滿25年 20-24 Years	25年-未滿30年 25-29 Years	30 年以上 30 Years & Over
1,527	969	923	552	337
1,499	1,085	840	599	351
1,476	1,211	775	646	346
1,313	1,339	702	707	368
1,220	1,357	758	708	420
1,130	1,436	827	683	478
17.15	21.79	12.55	10.36	7.25
36	79	54	41	22
646	880	526	380	231
448	477	247	262	225
1,052	1,423	922	618	535
15.92	21.54	13.96	9.36	8.10
33	70	52	44	30
626	885	596	358	271
393	468	274	216	234
1,022	1,368	1,061	601	580
15.46	20.70	16.05	9.09	8.77
44	54	66	46	31
596	859	702	374	319
382	455	293	181	230
1,029	1,194	1,199	582	622
15.61	18.11	18.19	8.83	9.43
55	41	76	44	35
599	746	795	369	358
375	407	328	169	229
990	1,104	1,233	643	617
15.03	16.76	18.71	9.76	9.36
50	36	75	49	35
558	670	804	428	343
382	398	354	166	239
720	809	1,029	573	555
13.39	15.04	19.13	10.65	10.32
52	40	68	50	39
520	644	820	468	397
148	125	141	55	119

表15. 臺中市高級中等學校歷年班級、教師、學生數比例

單位：人

學年度別 (地區別) Academic Year (District)	每班教師數 Number of Teachers per Class			
	合計 Total	國 立 National	市 立 Municipal	私 立 Private
104 學年度 2015-16	2.06	2.31	2.34	1.82
105 學年度 2016-17	2.06	2.30	2.34	1.82
106 學年度 2017-18	2.08	2.12	2.33	1.86
107 學年度 2018-19	2.10	2.14	2.37	1.85
108 學年度 2019-20	2.13	2.16	2.39	1.87
109 學年度 2020-21	2.14	2.15	2.42	1.84
110 學年度 2021-22	2.16	2.45	2.45	1.83
111 學年度 2022-23	2.19	2.51	2.49	1.83
112 學年度 2023-24	2.23	2.53	2.51	1.88
113 學年度 2024-25	2.24	2.50	2.51	1.89
114 學年度 2025-26	2.22	2.56	2.47	1.88
中 區 Central Dist.	--	--	--	--
東 區 East Dist.	2.33	2.45	2.20	--
南 區 South Dist.	2.21	--	2.38	1.96
西 區 West Dist.	2.48	--	2.48	--
北 區 North Dist.	2.08	--	2.44	1.82
北屯區 BeiTun Dist.	2.34	--	2.52	2.17
西屯區 XiTun Dist.	2.21	--	2.54	1.61
南屯區 NanTun Dist.	1.95	--	2.51	1.54
太平區 Taiping Dist.	2.13	--	2.59	1.87
大里區 Dali Dist.	1.86	2.55	2.42	1.67
霧峰區 Wufeng Dist.	2.08	--	2.48	1.54
烏日區 Wuri Dist.	2.40	--	--	2.40
豐原區 Fengyuan Dist.	2.44	--	2.44	--
后里區 Houli Dist.	2.53	--	2.53	--
石岡區 Shigang Dist.	--	--	--	--
東勢區 Dongshi Dist.	2.17	--	2.42	1.20
和平區 Heping Dist.	--	--	--	--
新社區 Xinshe Dist.	2.66	--	2.66	--
潭子區 Tanzi Dist.	2.27	--	--	2.27
大雅區 Daya Dist.	2.87	2.87	--	--
神岡區 Shengang Dist.	2.70	--	2.70	--
大肚區 Dadu Dist.	--	--	--	--
沙鹿區 Shalu Dist.	2.41	--	2.41	--
龍井區 Longjing Dist.	2.58	--	2.58	--
梧棲區 Wuqi Dist.	2.44	--	2.44	--
清水區 Qingshui Dist.	2.17	--	2.33	1.00
大甲區 Dajia Dist.	2.18	--	2.56	1.49
外埔區 Waipu Dist.	--	--	--	--
大安區 Da'an Dist.	--	--	--	--

資料來源：高級中等學校公務與調查統計報表網路報送系統。

附註：1. 配合高級中等教育多元型態發展需要，《高級中等教育法》整合「高級中學法」及「職業學校法」之教育宗旨，爰本表不以高級中學及職業學校歸類。

2. 每班教師數、生師比例二項均含高級中等學校附設國中部資料。

Table 15. Ratio of Classes, Teachers and Students in Senior Secondary Schools
in Taichung

Unit : Person

每班學生數 Number of Students per Ordinary Class				生師比例 Number of Students Per Teacher			
合計 Total	國 立 National	市 立 Municipal	私 立 Private	合計 Total	國 立 National	市 立 Municipal	私 立 Private
39.96	35.11	37.61	43.77	19.26	15.21	14.19	24.37
39.32	34.33	37.19	43.22	18.93	14.93	13.89	23.98
38.49	33.24	34.90	42.01	18.29	15.57	14.39	22.91
37.42	32.99	34.20	40.79	17.63	15.28	13.91	22.35
35.81	31.58	32.92	39.13	16.77	14.54	13.35	21.41
34.73	30.67	31.72	38.26	16.27	14.07	12.75	21.38
33.97	30.38	31.03	37.49	15.79	12.20	12.39	21.16
33.81	30.15	30.93	37.41	15.47	11.83	12.11	21.05
34.31	29.95	31.07	38.58	15.32	11.72	12.00	20.93
34.59	29.86	31.13	39.24	15.38	11.82	12.01	21.10
34.28	29.51	30.93	38.93	15.51	11.41	12.23	21.21
--	--	--	--	--	--	--	--
26.81	26.64	26.99	--	11.52	10.88	12.27	--
32.76	--	29.56	39.48	15.04	--	12.42	19.97
35.37	--	35.37	--	13.36	--	13.36	--
37.25	--	35.40	39.08	18.38	--	14.52	22.26
35.64	--	33.03	37.64	15.98	--	13.04	19.17
33.73	--	34.27	32.78	14.80	--	12.46	21.79
38.56	--	36.27	39.59	18.84	--	13.50	25.29
37.69	--	32.58	39.20	17.19	--	11.53	21.63
39.40	35.57	31.88	40.85	20.77	13.96	11.88	24.39
29.96	--	25.79	35.69	14.38	--	10.40	23.13
43.46	--	--	43.46	17.96	--	--	17.96
29.64	--	29.64	--	12.14	--	12.14	--
30.17	--	30.17	--	10.81	--	10.81	--
--	--	--	--	--	--	--	--
23.68	--	22.77	27.33	10.90	--	9.42	22.78
--	--	--	--	--	--	--	--
28.03	--	28.03	--	10.04	--	10.04	--
39.47	--	--	39.47	17.67	--	--	17.67
27.47	27.47	--	--	9.43	9.43	--	--
33.11	--	33.11	--	9.96	--	9.96	--
--	--	--	--	--	--	--	--
26.32	--	26.32	--	10.92	--	10.92	--
27.72	--	27.72	--	10.19	--	10.19	--
32.81	--	32.81	--	12.80	--	12.80	--
33.58	--	33.74	32.50	15.50	--	14.46	32.50
31.17	--	30.88	31.69	14.30	--	12.08	21.27
--	--	--	--	--	--	--	--
--	--	--	--	--	--	--	--

四、國民義務教育
D、Nine-Year
Compulsory Education

四(一)、國民中學
(a) Junior High Schools

表16. 臺中市國民中學歷年概況總表

單位：所、人、班

學年度別 (地區及學校別) Academic Year (District & School)	校數 Number of Schools	教師數 Number of Teachers			職員數 Number of Staffs		
		合計	男	女	合計	男	女
		Total	Male	Female	Total	Male	Female
104 學年度 2015-16	72	6,131	1,869	4,262	695	142	553
105 學年度 2016-17	72	5,776	1,766	4,010	679	141	538
106 學年度 2017-18	71	5,523	1,678	3,845	674	145	529
107 學年度 2018-19	72	5,532	1,687	3,845	672	150	522
108 學年度 2019-20	72	5,583	1,699	3,884	656	147	509
109 學年度 2020-21	71	5,516	1,687	3,829	652	152	500
110 學年度 2021-22	70	5,488	1,712	3,776	650	161	489
111 學年度 2022-23	70	5,499	1,701	3,798	638	161	477
112 學年度 2023-24	70	5,442	1,686	3,756	637	163	474
113 學年度 2024-25	70	5,607	1,749	3,858	628	156	472
114 學年度 2025-26	70	5,700	1,817	3,883	626	154	472
東區 East	2	114	30	84	15	4	11
市立育英國中	1	73	20	53	8	3	5
市立東峰國中	1	41	10	31	7	1	6
南區 South	2	139	42	97	16	4	12
市立四育國中	1	59	21	38	8	2	6
市立崇倫國中	1	80	21	59	8	2	6
私立明德高中附設國中部	-	-	-	-			
西區 West	3	434	116	318	41	14	27
市立光明國中	1	123	34	89	13	4	9
市立向上國中	1	125	29	96	13	6	7
市立居仁國中	1	186	53	133	15	4	11
市立忠明高中附設國中部	-	-	-	-			
北區 North	3	261	83	178	29	5	24
市立五權國中	1	114	37	77	13	1	12
市立立人國中	1	63	21	42	8	1	7
市立雙十國中	1	84	25	59	8	3	5
私立新民高中附設國中部	-	-	-	-			
私立曉明女中附設國中部	-	-	-	-			

資料來源：國中小（含進修部）定期公務統計報表網路填報作業系統。

附註：1. 學生數為0者及高級中等學校附設國中部不列入本表校數統計。

2. 高級中等學校附設國中部之教職員人數無法與各該高級中等學校分開，均併於另表各該高級中等學校欄內。

3. 高級中等學校附設國中部之班級數、學生數及畢業生數均分別歸列本表各有關欄內。

Table 16. Summary of Junior High Schools in Taichung

Unit : School、Person、Class

班級數 Number of Classes				學生數 Number of Students		
				總計 Grand Total		
合計 Total	七年級 Grade 7	八年級 Grade 8	九年級 Grade 9	合計 Total	男 Male	女 Female
3,237	1,010	1,064	1,163	97,447	50,628	46,819
3,077	974	1,012	1,091	89,408	46,465	42,943
2,984	968	980	1,036	85,244	44,387	40,857
2,907	936	969	1,002	81,865	42,693	39,172
2,867	937	941	989	80,549	41,925	38,624
2,842	941	942	959	79,598	41,319	38,279
2,818	912	946	960	78,320	40,632	37,688
2,818	937	915	966	75,249	39,146	36,103
2,775	902	938	935	73,448	38,330	35,118
2,874	1,009	902	963	77,345	40,129	37,216
2,923	991	1,010	922	82,767	42,855	39,912
42	14	14	14	992	541	451
28	9	9	10	699	384	315
14	5	5	4	293	157	136
73	25	24	24	1,997	1,086	911
23	8	7	8	469	258	211
32	11	11	10	846	491	355
18	6	6	6	682	337	345
197	67	68	62	5,821	2,978	2,843
47	17	16	14	1,238	571	667
47	16	17	14	1,445	738	707
70	23	24	23	2,222	1,195	1,027
33	11	11	11	916	474	442
149	52	50	47	4,683	1,614	3,069
45	16	15	14	1,169	576	593
25	9	9	7	676	362	314
32	11	10	11	735	344	391
17	6	6	5	622	332	290
30	10	10	10	1,481	-	1,481

表16. 臺中市國民中學歷年概況總表(續1)

單位：所、人、班

學年度別 (地區及學校別) Academic Year (District & School)	學生數		
	七年級Grade 7		八年級
	男 Male	女 Female	男 Male
104 學年度 2015-16	15,643	14,241	16,377
105 學年度 2016-17	14,481	13,437	15,617
106 學年度 2017-18	14,303	13,181	14,493
107 學年度 2018-19	13,921	12,561	14,310
108 學年度 2019-20	13,706	12,902	13,929
109 學年度 2020-21	13,646	12,806	13,730
110 學年度 2021-22	13,280	12,017	13,627
111 學年度 2022-23	12,258	11,246	13,263
112 學年度 2023-24	12,782	11,825	12,274
113 學年度 2024-25	15,071	14,151	12,783
114 學年度 2025-26	14,987	13,929	15,071
東區 East	209	155	188
市立育英國中	149	111	127
市立東峰國中	60	44	61
南區 South	401	329	351
市立四育國中	91	82	90
市立崇倫國中	195	123	146
私立明德高中附設國中部	115	124	115
西區 West	994	1,022	1,113
市立光明國中	211	273	214
市立向上國中	256	249	276
市立居仁國中	378	339	437
市立忠明高中附設國中部	149	161	186
北區 North	580	1,103	574
市立五權國中	203	222	212
市立立人國中	131	123	128
市立雙十國中	119	146	114
私立新民高中附設國中部	127	117	120
私立曉明女中附設國中部	-	495	-

資料來源：國中小(含進修部)定期公務統計報表網路填報作業系統。

附註：1. 學生數為0者及高級中等學校附設國中部不列入本表校數統計。

2. 高級中等學校附設國中部之教職員人數無法與各該高級中等學校分開，均併於另表各該高級中等學校欄內。

3. 高級中等學校附設國中部之班級數、學生數及畢業生數均分別歸列本表各有關欄內。

Table 16. Summary of Junior High Schools in Taichung(Cont.1)

Unit : School、Person、Class

Number of Students			上學年度畢業生數 Number of Graduates of Last Academic Year		
Grade 8	九年級Grade 9		合計 Total	男 Male	女 Female
女 Female	男 Male	女 Female			
15,273	18,608	17,305	35,715	18,344	17,371
14,245	16,367	15,261	35,003	17,926	17,077
13,422	15,591	14,254	30,952	15,846	15,106
13,196	14,462	13,415	29,325	15,182	14,143
12,530	14,290	13,192	27,326	14,038	13,288
12,915	13,943	12,558	27,002	13,960	13,042
12,797	13,725	12,874	25,984	13,609	12,375
12,043	13,625	12,814	26,375	13,545	12,830
11,229	13,274	12,064	26,193	13,439	12,754
11,851	12,275	11,214	25,113	13,116	11,997
14,148	12,797	11,835	23,301	12,154	11,147
157	144	139	237	129	108
106	108	98	170	85	85
51	36	41	67	44	23
310	334	272	587	350	237
68	77	61	139	83	56
121	150	111	222	148	74
121	107	100	226	119	107
1,009	871	812	1,617	819	798
233	146	161	342	154	188
258	206	200	367	183	184
362	380	326	640	342	298
156	139	125	268	140	128
1,045	460	921	1,353	434	919
201	161	170	303	137	166
105	103	86	161	94	67
140	111	105	226	112	114
104	85	69	178	91	87
495	-	491	485	-	485

表16. 臺中市國民中學歷年概況總表(續2)

單位：所、人、班

學年度別 (地區及學校別) Academic Year (District & School)	校數 Number of Schools	教師數 Number of Teachers			職員數 Number of Staffs		
		合計	男	女	合計	男	女
		Total	Male	Female	Total	Male	Female
北屯區 BeiTun	5	433	134	299	45	13	32
市立三光國中	1	47	11	36	8	2	6
市立大德國中	1	25	7	18	5	-	5
市立北新國中	1	168	60	108	13	2	11
市立四張犁國中	1	68	21	47	7	4	3
市立東山高中附設國中部	-	-	-	-	-	-	-
市立崇德國中	1	125	35	90	12	5	7
私立葳格高中附設國中部	-	-	-	-	-	-	-
私立磊川華德福實驗教育學校國中部	-	-	-	-	-	-	-
私立衛道高中附設國中部	-	-	-	-	-	-	-
西屯區 XiTun	6	453	133	320	52	16	36
市立中山國中	1	51	13	38	8	-	8
市立安和國中	1	86	26	60	7	3	4
市立至善國中	1	71	20	51	8	1	7
市立西苑高中附設國中部	-	-	-	-	-	-	-
市立漢口國中	1	82	24	58	8	7	1
市立福科國中	1	147	44	103	13	4	9
私立宜寧高中附設國中部	-	-	-	-	-	-	-
私立東大附屬實驗高中附設國中部	-	-	-	-	-	-	-
私立麗喆國中(小)	1	16	6	10	8	1	7
南屯區 NanTun	4	377	128	249	39	8	31
市立大業國中	1	135	48	87	13	3	10
市立大墩國中	1	70	25	45	7	2	5
市立惠文高中附設國中部	-	-	-	-	-	-	-
市立萬和國中	1	63	18	45	8	3	5
市立黎明國中	1	109	37	72	11	-	11
私立嶺東高中附設國中部	-	-	-	-	-	-	-
太平區 Taiping	3	300	103	197	29	6	23
市立中平國中	1	80	31	49	8	2	6
市立太平國中	1	78	26	52	8	1	7
市立長億高中附設國中部	-	-	-	-	-	-	-
市立新光國中	1	142	46	96	13	3	10
私立華盛頓高中附設國中部	-	-	-	-	-	-	-

資料來源：國中小(含進修部)定期公務統計報表網路填報作業系統。

附註：1. 學生數為0者及高級中等學校附設國中部不列入本表校數統計。

2. 高級中等學校附設國中部之教職員人數無法與各該高級中等學校分開，均併於另表各該高級中等學校欄內。

3. 高級中等學校附設國中部之班級數、學生數及畢業生數均分別歸列本表各有關欄內。

Table 16. Summary of Junior High Schools in Taichung(Cont.2)

Unit : School、Person、Class

班級數 Number of Classes				學生數 Number of Students		
				總計 Grand Total		
合計 Total	七年級 Grade 7	八年級 Grade 8	九年級 Grade 9	合計 Total	男 Male	女 Female
304	101	103	100	9,834	5,556	4,278
18	6	6	6	485	255	230
9	3	3	3	193	101	92
65	21	21	23	1,886	1,018	868
28	9	10	9	747	370	377
68	23	24	21	2,230	1,134	1,096
50	17	17	16	1,390	715	675
12	4	4	4	363	181	182
3	1	1	1	71	40	31
51	17	17	17	2,469	1,742	727
244	84	84	76	6,881	3,571	3,310
19	6	7	6	403	230	173
32	11	10	11	757	344	413
27	9	9	9	698	350	348
50	18	18	14	1,340	724	616
32	11	11	10	898	457	441
55	19	19	17	1,725	929	796
3	1	1	1	57	22	35
20	7	7	6	864	444	420
6	2	2	2	139	71	68
191	65	63	63	5,655	2,974	2,681
54	18	18	18	1,726	943	783
30	10	10	10	859	421	438
30	10	10	10	936	470	466
25	9	8	8	649	351	298
40	14	13	13	1,062	578	484
12	4	4	4	423	211	212
172	58	60	54	4,983	2,582	2,401
30	10	9	11	703	358	345
30	11	10	9	780	419	361
34	11	12	11	948	466	482
57	19	21	17	1,596	832	764
21	7	8	6	956	507	449

表16. 臺中市國民中學歷年概況總表(續3)

單位：所、人、班

學年度別 (地區及學校別) Academic Year (District & School)	學生數		
	七年級Grade 7		八年級
	男 Male	女 Female	男 Male
北屯區 BeiTun	1,930	1,475	1,881
市立三光國中	104	75	87
市立大德國中	39	38	35
市立北新國中	362	310	349
市立四張犁國中	127	118	132
市立東山高中附設國中部	403	382	397
市立崇德國中	241	228	241
私立葳格高中附設國中部	68	62	59
私立磊川華德福實驗教育學校國中部	11	12	13
私立衛道高中附設國中部	575	250	568
西屯區 XiTun	1,254	1,204	1,267
市立中山國中	82	64	84
市立安和國中	124	157	119
市立至善國中	115	119	110
市立西苑高中附設國中部	268	223	251
市立漢口國中	171	157	169
市立福科國中	309	293	341
私立宜寧高中附設國中部	8	17	13
私立東大附屬實驗高中附設國中部	157	155	149
私立麗喆國中(小)	20	19	31
南屯區 NanTun	1,050	917	994
市立大業國中	321	243	301
市立大墩國中	155	159	158
市立惠文高中附設國中部	155	163	157
市立萬和國中	135	109	102
市立黎明國中	216	153	204
私立嶺東高中附設國中部	68	90	72
太平區 Taiping	859	862	936
市立中平國中	126	126	114
市立太平國中	128	142	162
市立長億高中附設國中部	152	177	165
市立新光國中	285	254	314
私立華盛頓高中附設國中部	168	163	181

資料來源：國中小(含進修部)定期公務統計報表網路填報作業系統。

附註：1. 學生數為0者及高級中等學校附設國中部不列入本表校數統計。

2. 高級中等學校附設國中部之教職員人數無法與各該高級中等學校分開，均併於另表各該高級中等學校欄內。

3. 高級中等學校附設國中部之班級數、學生數及畢業生數均分別歸列本表各有關欄內。

Table 16. Summary of Junior High Schools in Taichung(Cont.3)

Unit : School、Person、Class

Number of Students			上學年度畢業生數 Number of Graduates of Last Academic Year		
Grade 8	九年級Grade 9		合計 Total	男 Male	女 Female
女 Female	男 Male	女 Female			
1,529	1,745	1,274	2,818	1,575	1,243
95	64	60	152	73	79
32	27	22	51	26	25
287	307	271	496	248	248
141	111	118	169	82	87
390	334	324	655	303	352
247	233	200	370	196	174
70	54	50	93	50	43
10	16	9	17	9	8
257	599	220	815	588	227
1,124	1,050	982	1,909	1,027	882
58	64	51	119	72	47
133	101	123	218	109	109
124	125	105	187	103	84
223	205	170	375	202	173
147	117	137	245	125	120
256	279	247	519	281	238
14	1	4	-	-	-
140	138	125	227	125	102
29	20	20	19	10	9
957	930	807	1,666	893	773
273	321	267	541	289	252
160	108	119	247	124	123
167	158	136	303	165	138
103	114	86	180	104	76
191	158	140	285	154	131
63	71	59	110	57	53
839	787	700	1,345	736	609
106	118	113	184	98	86
127	129	92	167	88	79
157	149	148	291	154	137
282	233	228	434	235	199
167	158	119	269	161	108

表16. 臺中市國民中學歷年概況總表(續4)

單位：所、人、班

學年度別 (地區及學校別) Academic Year (District & School)	校數 Number of Schools	教師數 Number of Teachers			職員數 Number of Staffs		
		合計	男	女	合計	男	女
		Total	Male	Female	Total	Male	Female
大里區 Dali	5	515	174	341	50	9	41
市立大里高中附設國中部	-	-	-	-			
市立立新國中	1	55	23	32	7	1	6
市立光正國中	1	68	26	42	8	3	5
市立光榮國中	1	129	49	80	11	2	9
市立成功國中	1	133	36	97	12	2	10
市立爽文國中	1	130	40	90	12	1	11
私立立人高中附設國中部	-	-	-	-			
私立僑泰中學附設國中部	-	-	-	-			
霧峰區 Wufeng	2	110	45	65	18	4	14
市立光復國中(小)	1	75	33	42	10	4	6
市立霧峰國中	1	35	12	23	8	-	8
烏日區 Wuri	3	182	57	125	24	7	17
市立光德國中	1	110	32	78	12	3	9
市立烏日國中	1	43	14	29	6	3	3
市立溪南國中	1	29	11	18	6	1	5
私立明道高中附設國中部	-	-	-	-			
私立華德福大地實驗教育學校國中部	-	-	-	-			
豐原區 Fengyuan	4	487	159	328	43	10	33
市立豐東國中	1	187	59	128	13	3	10
市立豐南國中	1	131	42	89	12	2	10
市立豐原國中	1	101	35	66	10	4	6
市立豐陽國中	1	68	23	45	8	1	7
后里區 Houli	1	48	17	31	8	-	8
市立后里國中	1	48	17	31	8	-	8
市立后綜高中附設國中部	-	-	-	-			
石岡區 Shigang	1	36	10	26	8	3	5
市立石岡國中	1	36	10	26	8	3	5
東勢區 Dongshi	3	133	48	85	20	8	12
市立東華國中	1	23	10	13	5	2	3
市立東勢國中	1	84	30	54	8	2	6
市立東新國中	1	26	8	18	7	4	3

資料來源：國中小(含進修部)定期公務統計報表網路填報作業系統。

附註：1. 學生數為0者及高級中等學校附設國中部不列入本表校數統計。

2. 高級中等學校附設國中部之教職員人數無法與各該高級中等學校分開，均併於另表各該高級中等學校欄內。

3. 高級中等學校附設國中部之班級數、學生數及畢業生數均分別歸列本表各有關欄內。

Table 16. Summary of Junior High Schools in Taichung(Cont.4)

Unit : School、Person、Class

班級數 Number of Classes				學生數 Number of Students		
				總計 Grand Total		
合計 Total	七年級 Grade 7	八年級 Grade 8	九年級 Grade 9	合計 Total	男 Male	女 Female
268	94	92	82	7,739	4,039	3,700
21	8	7	6	530	277	253
21	7	7	7	462	241	221
27	10	8	9	697	361	336
50	17	17	16	1,347	667	680
53	19	19	15	1,365	742	623
51	16	19	16	1,540	762	778
20	8	7	5	794	435	359
25	9	8	8	1,004	554	450
43	14	14	15	1,137	600	537
30	10	10	10	857	446	411
13	4	4	5	280	154	126
133	44	45	44	4,476	2,483	1,993
44	14	16	14	1,189	617	572
17	6	5	6	399	203	196
9	3	3	3	198	103	95
60	20	20	20	2,637	1,528	1,109
3	1	1	1	53	32	21
191	63	69	59	5,054	2,592	2,462
74	24	28	22	2,196	1,123	1,073
51	16	19	16	1,275	640	635
40	14	13	13	1,011	546	465
26	9	9	8	572	283	289
53	18	20	15	1,304	676	628
19	7	7	5	457	233	224
34	11	13	10	847	443	404
11	4	4	3	278	142	136
11	4	4	3	278	142	136
46	14	17	15	926	462	464
6	2	2	2	121	63	58
33	10	12	11	705	348	357
7	2	3	2	100	51	49

表16. 臺中市國民中學歷年概況總表(續5)

單位：所、人、班

學年度別 (地區及學校別) Academic Year (District & School)	學生數		
	七年級Grade 7		八年級
	男 Male	女 Female	男 Male
大里區 Dali	1,459	1,268	1,416
市立大里高中附設國中部	117	85	91
市立立新國中	91	60	89
市立光正國中	133	128	124
市立光榮國中	233	255	226
市立成功國中	258	191	269
市立爽文國中	241	237	288
私立立人高中附設國中部	185	143	145
私立僑泰中學附設國中部	201	169	184
霧峰區 Wufeng	179	174	221
市立光復國中(小)	130	135	158
市立霧峰國中	49	39	63
烏日區 Wuri	867	649	868
市立光德國中	202	172	238
市立烏日國中	91	79	61
市立溪南國中	33	37	36
私立明道高中附設國中部	535	355	515
私立華德福大地實驗教育學校國中部	6	6	18
豐原區 Fengyuan	909	872	953
市立豐東國中	411	382	399
市立豐南國中	205	198	249
市立豐原國中	185	183	200
市立豐陽國中	108	109	105
后里區 Houli	230	207	245
市立后里國中	78	80	89
市立后綜高中附設國中部	152	127	156
石岡區 Shigang	58	44	56
市立石岡國中	58	44	56
東勢區 Dongshi	154	146	172
市立東華國中	20	25	24
市立東勢國中	113	100	129
市立東新國中	21	21	19

資料來源：國中小(含進修部)定期公務統計報表網路填報作業系統。

附註：1. 學生數為0者及高級中等學校附設國中部不列入本表校數統計。

2. 高級中等學校附設國中部之教職員人數無法與各該高級中等學校分開，均併於另表各該高級中等學校欄內。

3. 高級中等學校附設國中部之班級數、學生數及畢業生數均分別歸列本表各有關欄內。

Table 16. Summary of Junior High Schools in Taichung(Cont.5)

Unit : School、Person、Class

Number of Students			上學年度畢業生數 Number of Graduates of Last Academic Year		
Grade 8	九年級Grade 9		合計 Total	男 Male	女 Female
女 Female	男 Male	女 Female			
1,375	1,164	1,057	2,023	1,059	964
98	69	70	112	66	46
86	61	75	105	55	50
102	104	106	168	86	82
234	208	191	347	164	183
258	215	174	432	230	202
310	233	231	428	202	226
136	105	80	172	102	70
151	169	130	259	154	105
184	200	179	298	152	146
135	158	141	237	127	110
49	42	38	61	25	36
680	748	664	1,371	751	620
203	177	197	346	176	170
66	51	51	102	51	51
27	34	31	51	27	24
374	478	380	857	489	368
10	8	5	15	8	7
874	730	716	1,351	660	691
391	313	300	545	262	283
236	186	201	377	182	195
151	161	131	282	150	132
96	70	84	147	66	81
236	201	185	369	195	174
76	66	68	123	66	57
160	135	117	246	129	117
62	28	30	63	39	24
62	28	30	63	39	24
169	136	149	290	141	149
13	19	20	34	20	14
142	106	115	242	114	128
14	11	14	14	7	7

表16. 臺中市國民中學歷年概況總表(續6)

單位：所、人、班

學年度別 (地區及學校別) Academic Year (District & School)	校數 Number of Schools	教師數 Number of Teachers			職員數 Number of Staffs		
		合計	男	女	合計	男	女
		Total	Male	Female	Total	Male	Female
和平區 Heping	2	38	17	21	9	3	6
市立和平國中	1	20	6	14	4	2	2
市立梨山國中(小)	1	18	11	7	5	1	4
新社區 Xinshe	-	-	-	-	-	-	-
市立新社高中附設國中部	-	-	-	-	-	-	-
潭子區 Tanzi	2	165	52	113	18	3	15
市立潭子國中	1	59	19	40	7	1	6
市立潭秀國中	1	106	33	73	11	2	9
私立大明高中附設國中部	-	-	-	-	-	-	-
私立弘文高中附設國中部	-	-	-	-	-	-	-
私立常春藤高中附設國中部	-	-	-	-	-	-	-
大雅區 Daya	2	258	75	183	24	4	20
市立大華國中	1	124	33	91	12	3	9
市立大雅國中	1	134	42	92	12	1	11
國立中科實中附設國中部	-	-	-	-	-	-	-
神岡區 Shengang	1	54	19	35	7	2	5
市立神岡國中	1	54	19	35	7	2	5
市立神岡高工附設國中部	-	-	-	-	-	-	-
大肚區 Dadu	1	89	22	67	8	1	7
市立大道國中	1	89	22	67	8	1	7
沙鹿區 Shalu	4	319	110	209	32	7	25
市立公明國中	1	22	11	11	5	2	3
市立北勢國中	1	67	24	43	7	1	6
市立沙鹿國中	1	146	51	95	12	1	11
市立鹿寮國中	1	84	24	60	8	3	5
龍井區 Longjing	2	116	32	84	15	4	11
市立四箴國中	1	69	19	50	8	2	6
市立龍井國中	1	47	13	34	7	2	5
市立龍津高中附設國中部	-	-	-	-	-	-	-
梧棲區 Wuqi	1	81	30	51	11	5	6
市立中港高中附設國中部	-	-	-	-	-	-	-
市立梧棲國中	1	69	25	44	8	3	5
市立善水國中(小)	-	12	5	7	3	2	1

資料來源：國中小(含進修部)定期公務統計報表網路填報作業系統。

附註：1. 學生數為0者及高級中等學校附設國中部不列入本表校數統計。

2. 高級中等學校附設國中部之教職員人數無法與各該高級中等學校分開，均併於另表各該高級中等學校欄內。

3. 高級中等學校附設國中部之班級數、學生數及畢業生數均分別歸列本表各有關欄內。

Table 16. Summary of Junior High Schools in Taichung(Cont.6)

Unit : School、Person、Class

班級數 Number of Classes				學生數 Number of Students		
				總計 Grand Total		
合計 Total	七年級 Grade 7	八年級 Grade 8	九年級 Grade 9	合計 Total	男 Male	女 Female
12	4	4	4	64	38	26
6	2	2	2	34	21	13
6	2	2	2	30	17	13
17	6	6	5	414	209	205
17	6	6	5	414	209	205
105	37	37	31	3,334	1,778	1,556
23	8	7	8	535	291	244
42	14	16	12	1,145	585	560
1	1	-	-	38	18	20
28	10	10	8	1,218	655	563
11	4	4	3	398	229	169
114	38	40	36	3,007	1,534	1,473
50	16	17	17	1,332	672	660
49	17	18	14	1,276	647	629
15	5	5	5	399	215	184
46	16	16	14	1,107	622	485
22	8	7	7	519	280	239
24	8	9	7	588	342	246
33	11	12	10	764	391	373
33	11	12	10	764	391	373
129	43	46	40	3,538	1,908	1,630
9	3	3	3	189	93	96
26	9	10	7	690	362	328
60	20	21	19	1,683	922	761
34	11	12	11	976	531	445
69	25	24	20	1,693	857	836
26	9	9	8	623	325	298
18	7	6	5	438	217	221
25	9	9	7	632	315	317
68	25	23	20	1,785	878	907
38	13	13	12	1,154	556	598
27	11	9	7	631	322	309
3	1	1	1	-	-	-

表16. 臺中市國民中學歷年概況總表(續7)

單位：所、人、班

學年度別 (地區及學校別) Academic Year (District & School)	學生數		
	七年級Grade 7		八年級
	男 Male	女 Female	男 Male
和平區 Heping	9	4	9
市立和平國中	6	2	6
市立梨山國中(小)	3	2	3
新社區 Xinshe	77	66	86
市立新社高中附設國中部	77	66	86
潭子區 Tanzi	657	563	648
市立潭子國中	104	84	101
市立潭秀國中	196	193	221
私立大明高中附設國中部	18	20	-
私立弘文高中附設國中部	253	202	239
私立常春藤高中附設國中部	86	64	87
大雅區 Daya	519	513	518
市立大華國中	220	220	222
市立大雅國中	217	235	238
國立中科實中附設國中部	82	58	58
神岡區 Shengang	203	170	228
市立神圳國中	97	99	98
市立神岡高工附設國中部	106	71	130
大肚區 Dadu	136	130	142
市立大道國中	136	130	142
沙鹿區 Shalu	649	561	699
市立公明國中	32	32	36
市立北勢國中	128	109	139
市立沙鹿國中	324	273	334
市立鹿寮國中	165	147	190
龍井區 Longjing	314	301	296
市立四箴國中	107	110	115
市立龍井國中	86	88	70
市立龍津高中附設國中部	121	103	111
梧棲區 Wuqi	327	333	279
市立中港高中附設國中部	203	204	181
市立梧棲國中	124	129	98
市立善水國中(小)	-	-	-

資料來源：國中小(含進修部)定期公務統計報表網路填報作業系統。

附註：1. 學生數為0者及高級中等學校附設國中部不列入本表校數統計。

2. 高級中等學校附設國中部之教職員人數無法與各該高級中等學校分開，均併於另表各該高級中等學校欄內。

3. 高級中等學校附設國中部之班級數、學生數及畢業生數均分別歸列本表各有關欄內。

Table 16. Summary of Junior High Schools in Taichung(Cont.7)

Unit : School、Person、Class

Number of Students			上學年度畢業生數 Number of Graduates of Last Academic Year		
Grade 8	九年級Grade 9		合計 Total	男 Male	女 Female
女 Female	男 Male	女 Female			
12	20	10	22	10	12
5	9	6	13	8	5
7	11	4	9	2	7
66	46	73	121	63	58
66	46	73	121	63	58
550	473	443	952	506	446
66	86	94	140	71	69
215	168	152	320	161	159
-	-	-	50	19	31
212	163	149	340	202	138
57	56	48	102	53	49
543	497	417	871	471	400
234	230	206	426	241	185
240	192	154	311	156	155
69	75	57	134	74	60
172	191	143	343	189	154
72	85	68	166	84	82
100	106	75	177	105	72
148	113	95	210	110	100
148	113	95	210	110	100
565	560	504	1,020	540	480
27	25	37	37	28	9
132	95	87	167	90	77
252	264	236	483	252	231
154	176	144	333	170	163
300	247	235	476	255	221
98	103	90	153	78	75
81	61	52	128	75	53
121	83	93	195	102	93
312	272	262	479	262	217
204	172	190	355	192	163
108	100	72	124	70	54
-	-	-	-	-	-

表16. 臺中市國民中學歷年概況總表(續8)

單位：所、人、班

學年度別 (地區及學校別) Academic Year (District & School)	校數 Number of Schools	教師數 Number of Teachers			職員數 Number of Staffs		
		合計	男	女	合計	男	女
		Total	Male	Female	Total	Male	Female
清水區 Qingshui	3	217	70	147	25	7	18
市立清水國中	1	163	47	116	13	2	11
市立清泉國中	1	35	15	20	7	4	3
市立清海國中	1	19	8	11	5	1	4
大甲區 Dajia	3	278	88	190	27	6	21
市立大甲國中	1	143	44	99	12	3	9
市立日南國中	1	58	18	40	7	2	5
市立順天國中	1	77	26	51	8	1	7
外埔區 Waipu	1	43	16	27	7	-	7
市立外埔國中	1	43	16	27	7	-	7
大安區 Da'an	1	20	7	13	6	1	5
市立大安國中	1	20	7	13	6	1	5

資料來源：國中小(含進修部)定期公務統計報表網路填報作業系統。

附註：1. 學生數為0者及高級中等學校附設國中部不列入本表校數統計。

2. 高級中等學校附設國中部之教職員人數無法與各該高級中等學校分開，均併於另表各該高級中等學校欄內。

3. 高級中等學校附設國中部之班級數、學生數及畢業生數均分別歸列本表各有關欄內。

Table 16. Summary of Junior High Schools in Taichung(Cont.8)

Unit : School、Person、Class

班級數 Number of Classes				學生數 Number of Students		
				總計 Grand Total		
合計 Total	七年級 Grade 7	八年級 Grade 8	九年級 Grade 9	合計 Total	男 Male	女 Female
82	27	29	26	2,128	1,084	1,044
63	21	22	20	1,764	881	883
13	4	5	4	259	150	109
6	2	2	2	105	53	52
109	35	39	35	2,746	1,440	1,306
56	19	19	18	1,514	800	714
24	7	9	8	554	291	263
29	9	11	9	678	349	329
16	5	5	6	331	172	159
16	5	5	6	331	172	159
6	2	2	2	96	48	48
6	2	2	2	96	48	48

表16. 臺中市國民中學歷年概況總表(續9完)

單位：所、人、班

學年度別 (地區及學校別) Academic Year (District & School)	學生數		
	七年級Grade 7		八年級
	男 Male	女 Female	男 Male
清水區 Qingshui	373	359	377
市立清水國中	305	304	311
市立清泉國中	47	32	53
市立清海國中	21	23	13
大甲區 Dajia	515	435	485
市立大甲國中	282	248	276
市立日南國中	105	76	95
市立順天國中	128	111	114
外埔區 Waipu	60	50	54
市立外埔國中	60	50	54
大安區 Da'an	15	17	15
市立大安國中	15	17	15

資料來源：國中小(含進修部)定期公務統計報表網路填報作業系統。

附註：1. 學生數為0者及高級中等學校附設國中部不列入本表校數統計。

2. 高級中等學校附設國中部之教職員人數無法與各該高級中等學校分開，均併於另表各該高級中等學校欄內。

3. 高級中等學校附設國中部之班級數、學生數及畢業生數均分別歸列本表各有關欄內。

Table 16. Summary of Junior High Schools in Taichung(Cont.9 End)

Unit : School、Person、Class

Number of Students			上學年度畢業生數 Number of Graduates of Last Academic Year		
Grade 8	九年級Grade 9		合計 Total	男 Male	女 Female
女 Female	男 Male	女 Female			
372	334	313	592	308	284
315	265	264	484	250	234
38	50	39	86	44	42
19	19	10	22	14	8
496	440	375	791	407	384
250	242	216	381	191	190
119	91	68	163	90	73
127	107	91	247	126	121
45	58	64	101	58	43
45	58	64	101	58	43
17	18	14	26	15	11
17	18	14	26	15	11

表17.臺中市國民中學歷年各年級原住民學生數

單位：人

學年度別 (族籍別) Academic Year (Racial)		總計 Grand Total			七年級 Grade 7	
		合計 Total	男 Male	女 Female	合計 Total	男 Male
104 學年度	2015-16	1,808	933	875	543	287
105 學年度	2016-17	1,744	890	854	530	264
106 學年度	2017-18	1,696	876	820	594	320
107 學年度	2018-19	1,693	865	828	537	278
108 學年度	2019-20	1,772	928	844	624	329
109 學年度	2020-21	1,693	853	840	531	252
110 學年度	2021-22	1,739	864	875	560	271
111 學年度	2022-23	1,682	830	852	552	282
112 學年度	2023-24	1,713	879	834	578	313
113 學年度	2024-25	1,863	Ⓔ 985	Ⓔ 878	637	Ⓔ 340
114 學年度	2025-26	2,041	1,079	962	709	370
阿美族 Amis		607	316	291	213	109
泰雅族 Atayal		477	254	223	170	100
排灣族 Paiwan		400	220	180	132	68
布農族 Bunun		295	153	142	105	50
卑南族 Puyuma		41	18	23	17	7
鄒(曹)族 Tsou		14	7	7	4	1
魯凱族 Rukai		25	11	14	7	2
賽夏族 Saisiyat		19	10	9	8	3
雅美族 Yami		20	11	9	6	3
邵族 Thao		16	9	7	2	-
噶瑪蘭族 Kavalan		4	2	2	1	-
太魯閣族 Truku		58	33	25	15	10
撒奇萊雅族 Sakizaya		1	-	1	-	-
賽德克族 Sdeiq		59	31	28	27	15
拉阿魯哇族 Hla'alua		-	-	-	-	-
卡那卡那富族 Kanakanavu		5	4	1	2	2
尚未申報族籍 Undeclared		-	-	-	-	-

資料來源：國中小（含進修部）定期公務統計報表網路填報作業系統。

附註：本表含高級中等學校附設國中部之學生數。

Table 17. Number of Indigenous Students in Junior High Schools
by Grade in Taichung

Unit : Person

	八年級 Grade 8			九年級 Grade 9		
	合計 Total	男 Male	女 Female	合計 Total	男 Male	女 Female
女 Female						
256	638	323	315	627	323	304
266	563	296	267	651	330	321
274	536	260	276	566	296	270
259	611	326	285	545	261	284
295	537	272	265	611	327	284
279	625	323	302	537	278	259
289	539	258	281	640	335	305
270	570	281	289	560	267	293
265	553	281	272	582	285	297
Ⓘ 297	638	Ⓘ 344	Ⓘ 294	588	301	287
339	673	353	320	659	356	303
104	197	105	92	197	102	95
70	152	73	79	155	81	74
64	134	78	56	134	74	60
55	99	45	54	91	58	33
10	9	4	5	15	7	8
3	6	4	2	4	2	2
5	7	3	4	11	6	5
5	7	5	2	4	2	2
3	8	5	3	6	3	3
2	7	3	4	7	6	1
1	1	1	-	2	1	1
5	23	16	7	20	7	13
-	1	-	1	-	-	-
12	20	10	10	12	6	6
-	-	-	-	-	-	-
-	2	1	1	1	1	-
-	-	-	-	-	-	-

表18. 臺中市國民中學歷年各年級新住民子女學生數

單位：人

學年度別 (族籍別) Academic Year (Racial)		總計 Grand Total			七年級 Grade 7	
		合計 Total	男 Male	女 Female	合計 Total	男 Male
104 學年度	2015-16	7,599	3,866	3,733	2,580	1,302
105 學年度	2016-17	7,811	3,953	3,858	2,475	1,207
106 學年度	2017-18	7,538	3,792	3,746	2,316	1,188
107 學年度	2018-19	7,098	3,578	3,520	2,204	1,117
108 學年度	2019-20	6,473	3,282	3,191	1,842	915
109 學年度	2020-21	5,781	2,909	2,872	1,633	829
110 學年度	2021-22	5,003	2,515	2,488	1,428	697
111 學年度	2022-23	4,452	2,257	2,195	1,289	679
112 學年度	2023-24	4,120	2,071	2,049	1,300	647
113 學年度	2024-25	Ⓔ 4,066	2,070	Ⓔ 1,996	Ⓔ 1,382	682
114 學年度	2025-26	4,073	2,021	2,052	1,311	655
大陸地區	Mainland China	1,993	980	1,013	627	314
港、澳	Hong Kong & Macao	83	43	40	32	16
越南	Vietnam	1,162	591	571	351	183
印尼	Indonesia	234	105	129	78	31
泰國	Thailand	105	53	52	33	21
菲律賓	Philippines	115	57	58	39	20
柬埔寨	Cambodia	56	36	20	22	15
日本	Japan	46	28	18	19	9
馬來西亞	Malaysia	78	33	45	33	14
美國	USA	44	21	23	17	6
南韓	South Korea	21	10	11	9	3
緬甸	Myanmar	23	12	11	6	3
新加坡	Singapore	3	2	1	1	1
加拿大	Canada	16	7	9	8	5
其他	Others	94	43	51	36	14

資料來源：國中小（含進修部）定期公務統計報表網路填報作業系統。

附註：本表含高級中等學校附設國中部之學生數。

Table 18. Number of New Immigrant Children Students
in Junior High Schools by Grade in Taichung

Unit : Person

	八年級 Grade 8			九年級 Grade 9		
	合計 Total	男 Male	女 Female	合計 Total	男 Male	女 Female
女 Female						
1,278	2,616	1,383	1,233	2,403	1,181	1,222
1,268	2,658	1,333	1,325	2,678	1,413	1,265
1,128	2,511	1,235	1,276	2,711	1,369	1,342
1,087	2,360	1,215	1,145	2,534	1,246	1,288
927	2,244	1,141	1,103	2,387	1,226	1,161
804	1,865	925	940	2,283	1,155	1,128
731	1,672	853	819	1,903	965	938
610	1,476	723	753	1,687	855	832
653	1,339	703	636	1,481	721	760
Ⓘ 700	1,322	669	653	1,362	719	643
656	1,426	689	737	1,336	677	659
313	691	322	369	675	344	331
16	24	11	13	27	16	11
168	423	209	214	388	199	189
47	79	36	43	77	38	39
12	40	19	21	32	13	19
19	35	15	20	41	22	19
7	19	12	7	15	9	6
10	18	13	5	9	6	3
19	23	11	12	22	8	14
11	17	11	6	10	4	6
6	7	3	4	5	4	1
3	10	5	5	7	4	3
-	2	1	1	-	-	-
3	6	2	4	2	-	2
22	32	19	13	26	10	16

表19. 臺中市國民中學中途輟學學生概況

單位：人、%

學年度別 (身分別) Academic Year (indigene)	中輟生人數			
	總計	性別 Sex		個人 Individual Factor
		男 Male	女 Female	
	Grand Total	Male	Female	Individual Factor
103 學年度 2014-15	364	187	177	184
104 學年度 2015-16	320	158	162	150
105 學年度 2016-17	283	163	120	147
106 學年度 2017-18	269	159	110	148
107 學年度 2018-19	289	163	126	142
108 學年度 2019-20	220	102	118	117
109 學年度 2020-21	168	79	89	83
110 學年度 2021-22	150	76	74	75
111 學年度 2022-23	176	98	78	98
112 學年度 2023-24	176	99	77	101
113 學年度 2024-25	162	88	74	91
一般生 general	145	81	64	83
原住民生 indigene	17	7	10	8

資料來源：全國國民中小學中輟生通報及復學系統。

附註：1. 本表含高級中等學校附設國中部之學生數。

2. 因系統為動態資料，不同時點資料未必相同。113學年度資料下載時間為114年10月7日。

Table 19. Number of Students Suspending from School in Junior High School in Taichung

Unit : Person 、%

Number of Students Suspending from School					復學人數 Back to School		
輟學原因 Factor				中輟率	總計	復學率	
家庭	學校	社會	其他				Rate
Family Factor	School Factor	Society Factor	Others				
53	45	72	10	0.35	320	87.91	
58	35	69	8	0.33	281	87.81	
49	32	44	11	0.32	237	83.75	
45	31	38	7	0.32	216	80.30	
43	32	57	15	0.35	236	81.66	
41	16	36	10	0.27	191	86.82	
26	17	35	7	0.21	151	89.88	
21	16	30	8	0.19	139	92.67	
32	20	20	6	0.23	155	88.07	
23	16	23	13	0.24	162	92.05	
30	16	18	7	0.21	161	98.87	
27	15	16	4	0.19	144	98.74	
3	1	2	3	0.91	17	100.00	

表20. 臺中市國民中學歷年教師性別及學歷

單位：人、%

學年度別 (隸屬別) Academic Year (School Categories)	總計 Grand Total	性別 Sex		研究所 Graduate School
		男 Male	女 Female	
104 學年度 2015-16	6,131	1,869	4,262	3,294
105 學年度 2016-17	5,776	1,766	4,010	3,335
106 學年度 2017-18	5,523	1,678	3,845	3,395
107 學年度 2018-19	5,532	1,687	3,845	3,530
學年度別 (隸屬別) Academic Year (School Categories)	總計 Grand Total	性別 Sex		博士 Ph.D.
		男 Male	女 Female	
108 學年度 2019-20	5,583	1,699	3,884	75
109 學年度 2020-21	5,516	1,687	3,829	74
110 學年度 2021-22	5,488	1,712	3,776	73
百分比 (%)	99.80	31.13	68.67	1.33
國立 National	-	-	-	-
市立 Municipal	5,475	1,704	3,771	73
私立 Private	13	8	5	-
111 學年度 2022-23	5,499	1,701	3,798	74
百分比 (%)	100.00	30.93	69.07	1.35
國立 National	-	-	-	-
市立 Municipal	5,481	1,691	3,790	74
私立 Private	18	10	8	-
112 學年度 2023-24	5,442	1,687	3,755	77
百分比 (%)	100.00	31.00	69.00	1.41
國立 National	-	-	-	-
市立 Municipal	5,428	1,680	3,748	77
私立 Private	14	7	7	-
113 學年度 2024-25	5,607	1,749	3,858	81
百分比 (%)	100.00	31.19	68.81	1.44
國立 National	-	-	-	-
市立 Municipal	5,594	1,743	3,851	81
私立 Private	13	6	7	-
114 學年度 2025-26	5,700	1,817	3,883	95
百分比 (%)	100.00	31.88	68.12	1.67
國立 National	-	-	-	-
市立 Municipal	5,684	1,811	3,873	87
私立 Private	16	6	10	8

資料來源：國中小（含進修部）定期公務統計報表網路填報作業系統。

附註：1.高級中等學校附設國中部之教職員人數均歸列於各該高級中等學校內。

2.自108學年起，「教育大學及師範校院」、「一般大專教育系」及「一般大專校院一般系」三者整合為「學士」；「師範專科」及「其他專科」整合為「專科」。

3.因採四捨五入法，百分比合計容或不等於一百。

Table 20. Number of Teachers in Junior High Schools by Sex
and Educational Background in Taichung

Unit : Person、%

學歷別 Educational Background					
教育大學及 師範院校 Normal College & Univ.	一般大學校院 教育系 Education Department of University	一般大學院校 一般系 University & College	師範 專科 Jr. Normal College	其他 專科 Junior College	其他 Others
1,495	101	1,239	-	-	2
1,318	149	966	-	2	6
1,162	98	864	-	4	-
1,065	98	837	-	2	-

學歷別 Educational Background			
碩士 Master's degree	學士 Bachelors' degree	專科 Junior College	其他 Others
3,554	1,953	1	-
3,575	1,866	1	-
3,629	1,785	1	-
65.99	32.46	0.02	-
-	-	-	-
3,625	1,776	1	-
4	9	-	-
3,674	1,750	1	-
66.81	31.82	0.02	-
-	-	-	-
3,665	1,741	1	-
9	9	-	-
3,665	1,698	2	-
67.35	31.20	0.04	-
-	-	-	-
3,659	1,690	2	-
6	8	-	-
3,763	1,761	2	-
67.11	31.41	0.04	-
-	-	-	-
3,757	1,754	2	-
6	7	-	-
3,831	1,781	-	-
67.21	31.25	-	-
-	-	-	-
3,823	1,773	-	-
8	8	-	-

表21. 臺中市國民中學歷年教師年齡分組

單位：人、%

學年度別 (隸屬別) Academic Year (School Categories)	總計 Grand Total	未滿25歲 Under Age 25	25-未滿30歲 Age 25-29	30-未滿35歲 Age 30-34	35-未滿40歲 Age 35-39
104 學年度 2015-16	6,131	83	471	1,114	1,388
105 學年度 2016-17	5,776	40	352	918	1,347
106 學年度 2017-18	5,523	34	279	789	1,287
107 學年度 2018-19	5,532	49	262	656	1,234
108 學年度 2019-20	5,583	46	299	603	1,163
百分比 (%)	100.00	0.82	5.36	10.80	20.83
國立 National	-	-	-	-	-
市立 Municipal	5,569	46	296	601	1,160
私立 Private	14	-	3	2	3
109 學年度 2020-21	5,516	48	288	486	1,009
百分比 (%)	100.00	0.87	5.22	8.81	18.29
國立 National	-	-	-	-	-
市立 Municipal	5,504	48	287	482	1,005
私立 Private	12	-	1	4	4
110 學年度 2021-22	5,488	42	259	405	850
百分比 (%)	100.00	0.77	4.72	7.38	15.49
國立 National	-	-	-	-	-
市立 Municipal	5,475	42	257	402	849
私立 Private	13	-	2	3	1
111 學年度 2022-23	5,499	31	244	370	750
百分比 (%)	100.00	0.56	4.44	6.73	13.64
國立 National	-	-	-	-	-
市立 Municipal	5,481	31	241	366	747
私立 Private	18	-	3	4	3
112 學年度 2023-24	5,442	30	235	350	656
百分比 (%)	100.00	0.55	4.32	6.43	12.05
國立 National	-	-	-	-	-
市立 Municipal	5,428	30	235	345	653
私立 Private	14	-	-	5	3
113 學年度 2024-25	5,607	48	271	366	592
百分比 (%)	100.00	0.86	4.83	6.53	10.56
國立 National	-	-	-	-	-
市立 Municipal	5,594	48	271	362	590
私立 Private	13	-	-	4	2
114 學年度 2025-26	5,700	69	334	376	539
百分比 (%)	100.00	1.21	5.86	6.60	9.46
國立 National	-	-	-	-	-
市立 Municipal	5,684	69	333	373	534
私立 Private	16	-	1	3	5

資料來源：國中小(含進修部)定期公務統計報表網路填報作業系統。

附註：1.高級中等學校附設國中部之教職員人數均歸列於各該高級中等學校內。

2.因採四捨五入法，百分比合計容或不等於一百。

Table 21. Number of Teachers in Junior High Schools by Age Group
in Taichung

Unit : Person 、%

40-未滿45歲 Age 40-44	45-未滿50歲 Age 45-49	50-未滿55歲 Age 50-54	55-未滿60歲 Age 55-59	60-未滿65歲 Age 60-64	65歲以上 Age 65 & Over
1,265	1,129	494	155	32	-
1,264	1,142	528	146	39	-
1,234	1,133	574	147	46	-
1,298	1,148	656	180	48	1
1,273	1,165	764	217	53	-
22.80	20.87	13.68	3.89	0.95	-
-	-	-	-	-	-
1,270	1,165	762	216	53	-
3	-	2	1	-	-
1,323	1,185	839	263	75	-
23.98	21.48	15.21	4.77	1.36	-
-	-	-	-	-	-
1,322	1,185	838	262	75	-
1	-	1	1	-	-
1,315	1,251	928	356	80	2
23.96	22.80	16.91	6.49	1.46	0.04
-	-	-	-	-	-
1,311	1,249	928	356	79	2
4	2	-	-	1	-
1,311	1,242	1,017	427	103	4
23.84	22.59	18.49	7.77	1.87	0.07
-	-	-	-	-	-
1,306	1,242	1,015	427	102	4
5	-	2	-	1	-
1,238	1,256	1,040	512	124	1
22.75	23.08	19.11	9.41	2.28	0.02
-	-	-	-	-	-
1,234	1,256	1,039	512	123	1
4	-	1	-	1	-
1,152	1,344	1,091	585	150	8
20.55	23.97	19.46	10.43	2.68	0.14
-	-	-	-	-	-
1,150	1,342	1,091	583	149	8
2	2	-	2	1	-
1,077	1,407	1,114	605	171	8
18.89	24.68	19.54	10.61	3.00	0.14
-	-	-	-	-	-
1,074	1,406	1,114	603	170	8
3	1	-	2	1	-

表22. 臺中市國民中學歷年教師服務年資

單位：人、%

學年度別 (隸屬別) Academic Year (School Categories)	總計 Grand Total	未滿5年 Under 5 Years	5年-未滿10年 5-9 Years
104學年度 2015-16	6,131	1,116	950
105學年度 2016-17	5,776	874	800
106學年度 2017-18	5,523	656	758
107學年度 2018-19	5,532	671	713
108學年度 2019-20	5,583	704	675
百分比 (%)	100.00	12.61	12.09
國立 National	-	-	-
市立 Municipal	5,569	700	672
私立 Private	14	4	3
109學年度 2020-21	5,516	726	553
百分比 (%)	100.00	13.16	10.03
國立 National	-	-	-
市立 Municipal	5,504	720	550
私立 Private	12	6	3
110學年度 2021-22	5,488	733	506
百分比 (%)	100.00	13.36	9.22
國立 National	-	-	-
市立 Municipal	5,475	731	500
私立 Private	13	2	6
111學年度 2022-23	5,499	728	431
百分比 (%)	100.00	13.24	7.84
國立 National	-	-	-
市立 Municipal	5,481	721	426
私立 Private	18	7	5
112學年度 2023-24	5,442	734	340
百分比 (%)	100.00	13.49	6.25
國立 National	-	-	-
市立 Municipal	5,428	730	336
私立 Private	14	4	4
113學年度 2024-25	5,607	933	326
百分比 (%)	100.00	16.64	5.81
國立 National	-	-	-
市立 Municipal	5,594	926	321
私立 Private	13	7	5
114學年度 2025-26	5,700	966	362
百分比 (%)	100.00	16.95	6.35
國立 National	-	-	-
市立 Municipal	5,684	956	357
私立 Private	16	10	5

資料來源：國中小（含進修部）定期公務統計報表網路填報作業系統。

附註：1.高級中等學校附設國中部之教職員人數均歸列於各該高級中等學校內。

2.因採四捨五入法，百分比合計容或不等於一百。

Table 22. Number of Teachers in Junior High Schools by Teaching Length in Taichung

Unit : Person、%

10年-未滿15年 10-14 Years	15年-未滿20年 15-19 Years	20年-未滿25年 20-24 Years	25年-未滿30年 25-29 Years	30年以上 30 Years & Over
1,558	991	971	429	116
1,530	1,083	968	405	116
1,438	1,128	1,000	423	120
1,301	1,278	929	493	147
1,090	1,433	904	597	180
19.52	25.67	16.19	10.69	3.22
-	-	-	-	-
1,084	1,433	903	597	180
6	-	1	-	-
910	1,472	942	700	213
16.50	26.69	17.08	12.69	3.86
-	-	-	-	-
909	1,471	942	699	213
1	1	-	1	-
773	1,445	1,034	729	268
14.09	26.33	18.84	13.28	4.88
-	-	-	-	-
769	1,445	1,034	728	268
4	-	-	1	-
779	1,356	1,055	839	311
14.17	24.66	19.19	15.26	5.66
-	-	-	-	-
774	1,356	1,055	838	311
5	-	-	1	-
714	1,274	1,207	773	400
13.12	23.41	22.18	14.20	7.35
-	-	-	-	-
710	1,273	1,207	773	399
4	1	-	-	1
706	1,041	1,365	757	479
12.59	18.57	24.34	13.50	8.54
-	-	-	-	-
705	1,041	1,365	757	479
1	-	-	-	-
632	967	1,468	780	525
11.09	16.96	25.75	13.68	9.21
-	-	-	-	-
631	967	1,468	780	525
1	-	-	-	-

表23. 臺中市國民中學歷年班級、教師、學生數比例

單位：人

學年度別 (地區別) Academic Year (District)	每班教師數 Number of Teachers per Class			
	合計	國 立	市 立	私 立
	Total	National	Municipal	Private
104 學年度 2015-16	2.37	--	2.37	2.67
105 學年度 2016-17	2.37	--	2.37	2.33
106 學年度 2017-18	2.39	--	2.39	2.33
107 學年度 2018-19	2.47	--	2.47	3.00
108 學年度 2019-20	2.54	--	2.54	4.67
109 學年度 2020-21	2.57	--	2.57	3.00
110 學年度 2021-22	2.59	--	2.59	2.60
111 學年度 2022-23	2.59	--	2.59	3.60
112 學年度 2023-24	2.61	--	2.60	2.80
113 學年度 2024-25	2.59	--	2.59	2.60
114 學年度 2025-26	2.59	--	2.59	2.67
中 區 Central	--	--	--	--
東 區 East	2.71	--	2.71	--
南 區 South	2.53	--	2.53	--
西 區 West	2.65	--	2.65	--
北 區 North	2.56	--	2.56	--
北屯區 BeiTun	2.55	--	2.55	--
西屯區 XiTun	2.65	--	2.65	2.67
南屯區 NanTun	2.53	--	2.53	--
太平區 Taiping	2.56	--	2.56	--
大里區 Dali	2.55	--	2.55	--
霧峰區 Wufeng	2.56	--	2.56	--
烏日區 Wuri	2.60	--	2.60	--
豐原區 Fengyuan	2.55	--	2.55	--
后里區 Houli	2.53	--	2.53	--
石岡區 Shigang	3.27	--	3.27	--
東勢區 Dongshi	2.89	--	2.89	--
和平區 Heping	3.17	--	3.17	--
新社區 Xinshe	--	--	--	--
潭子區 Tanzi	2.54	--	2.54	--
大雅區 Daya	2.61	--	2.61	--
神岡區 Shengang	2.45	--	2.45	--
大肚區 Dadu	2.70	--	2.70	--
沙鹿區 Shalu	2.47	--	2.47	--
龍井區 Longjing	2.64	--	2.64	--
梧棲區 Wuqi	2.70	--	2.70	--
清水區 Qingshui	2.65	--	2.65	--
大甲區 Dajia	2.55	--	2.55	--
外埔區 Waipu	2.69	--	2.69	--
大安區 Da'an	3.33	--	3.33	--

資料來源：國中小（含進修部）定期公務統計報表網路填報作業系統。

附註：1.每班教師數、生師比例二項均以國中全校計算，即教師數、班級數、學生數均含普通班及自足式特殊班，不包含高級中等學校附設之國中部。

說明：2.每班學生數則以國中之普通班班級學生數計算，包含高級中等學校附設之國中部。

Table 23. Ratio of Classes, Teachers and Students in Junior High Schools
in Taichung

Unit : Person

每班學生數 Number of Students per Ordinary Class				生師比 Number of Students Per Teacher			
合計 Total	國 立 National	市 立 Municipal	私 立 Private	合計 Total	國 立 National	市 立 Municipal	私 立 Private
30.10	-	28.24	47.78	11.80	--	11.81	7.63
29.06	30.00	27.15	45.90	11.31	--	11.32	6.29
28.54	30.00	26.66	44.42	11.03	--	11.03	5.29
28.16	29.83	26.28	43.76	10.49	--	10.50	5.11
28.10	29.75	26.22	42.97	10.16	--	10.17	4.57
28.01	25.93	26.12	42.97	10.00	--	10.01	6.75
27.79	25.80	25.88	42.61	9.84	--	9.84	7.77
26.70	25.13	24.77	41.59	9.35	--	9.36	5.44
26.47	26.47	24.54	41.28	9.24	--	9.24	6.93
26.91	26.73	25.06	41.22	9.55	--	9.55	9.54
28.32	26.60	26.53	41.84	10.12	--	10.13	8.69
--	--	--	--	--	--	--	--
23.62	--	23.62	--	8.70	--	8.70	--
27.36	--	23.91	37.89	9.46	--	9.46	--
29.55	--	29.55	--	11.30	--	11.30	--
31.43	--	25.29	44.74	9.89	--	9.89	--
32.35	--	29.12	43.98	10.86	--	10.86	--
28.20	--	27.07	36.55	10.20	--	10.25	8.69
29.61	--	29.23	35.25	11.40	--	11.40	--
28.97	--	26.67	45.52	10.26	--	10.26	--
28.88	--	26.64	39.96	10.51	--	10.51	--
26.44	--	26.44	--	10.34	--	10.34	--
33.65	--	25.51	42.70	9.81	--	9.81	--
26.46	--	26.46	--	10.38	--	10.38	--
24.60	--	24.60	--	9.52	--	9.52	--
25.27	--	25.27	--	7.72	--	7.72	--
20.13	--	20.13	--	6.96	--	6.96	--
5.33	--	5.33	--	1.68	--	1.68	--
24.35	--	24.35	--	--	--	--	--
31.75	--	25.85	41.35	10.18	--	10.18	--
26.38	26.60	26.34	--	10.11	--	10.11	--
24.07	--	24.07	--	9.61	--	9.61	--
23.15	--	23.15	--	8.58	--	8.58	--
27.43	--	27.43	--	11.09	--	11.09	--
24.54	--	24.54	--	9.15	--	9.15	--
26.25	--	26.25	--	7.79	--	7.79	--
25.95	--	25.95	--	9.81	--	9.81	--
25.19	--	25.19	--	9.88	--	9.88	--
20.69	--	20.69	--	7.70	--	7.70	--
16.00	--	16.00	--	4.80	--	4.80	--

四(二)、國民小學
(b)Elementary Schools

表24. 臺中市國民小學歷年概況總表

單位：所、人、班

學年度別 (地區及學校別) Academic Year (District & School)	校數 Number of Schools	教師數 Number of Teachers		
		合計	男	女
		Total	Male	Female
104 學年度 2015-16	235	11,795	3,215	8,580
105 學年度 2016-17	235	11,611	3,118	8,493
106 學年度 2017-18	235	11,502	3,095	8,407
107 學年度 2018-19	235	11,696	3,132	8,564
108 學年度 2019-20	235	11,829	3,128	8,701
109 學年度 2020-21	237	11,955	3,180	8,775
110 學年度 2021-22	237	12,151	3,204	8,947
111 學年度 2022-23	238	12,494	3,245	9,249
112 學年度 2023-24	238	12,709	3,274	9,435
113 學年度 2024-25	238	12,628	3,213	9,415
114 學年度 2025-26	240	12,545	3,143	9,402
中區 Central	1	68	15	53
市立中區光復國小	1	68	15	53
東區 East	6	350	90	260
市立力行國小	1	83	20	63
市立大智國小	1	70	17	53
市立東區成功國小	1	75	24	51
市立進德國小	1	35	9	26
市立臺中國小	1	54	12	42
市立樂業國小	1	33	8	25
南區 South	5	405	85	320
市立信義國小	1	99	27	72
市立南區和平國小	1	88	16	72
市立國光國小	1	51	8	43
市立樹義國小	1	105	21	84
市立樹德國小	1	33	8	25
私立明德高中附設國小部	-	29	5	24
西區 West	6	502	120	382
市立大同國小	1	74	22	52
市立大勇國小	1	128	30	98
市立西區中正國小	1	78	14	64
市立忠孝國小	1	110	29	81
市立忠明國小	1	67	14	53
市立忠信國小	1	45	11	34

資料來源：國中小(含進修部)定期公務統計報表網路填報作業系統。

附註:1. 學生數為0者及附設國小部不列入本表校數統計。

2. 附設國小部之教職員數、班級數、學生數及畢業生數均分別歸列本表各有關欄內。

Table 24. Summary of Elementary Schools in Taichung

Unit : School、Person、Class

職員數 Number of Staffs			班級數 Number of Classes		
合計 Total	男 Male	女 Female	合計 Total	一年級 Grade 1	二年級 Grade 2
1,007	138	869	6,395	1,004	1,040
1,003	129	874	6,247	944	1,008
1,010	135	875	6,167	992	947
1,010	140	870	6,274	1,144	996
1,021	150	871	6,354	1,135	1,149
1,029	136	893	6,411	1,085	1,142
1,035	148	887	6,529	1,139	1,086
1,040	152	888	6,716	1,140	1,140
1,054	150	904	6,817	1,099	1,141
1,054	162	892	6,728	1,050	1,097
1,047	158	889	6,635	1,010	1,050
5	1	4	34	4	4
5	1	4	34	4	4
30	5	25	179	27	27
7	1	6	45	6	6
4	1	3	37	5	6
7	1	6	39	6	5
4	2	2	18	3	3
4	-	4	27	4	5
4	-	4	13	3	2
29	6	23	218	34	34
6	1	5	53	7	7
6	1	5	46	5	6
3	1	2	26	4	4
7	2	5	58	10	10
2	1	1	17	5	4
5	-	5	18	3	3
39	5	34	260	35	40
6	1	5	39	5	6
10	2	8	70	9	11
6	-	6	39	5	6
8	2	6	56	7	8
4	-	4	32	5	5
5	-	5	24	4	4

表24. 臺中市國民小學歷年概況總表(續1)

單位：所、人、班

學年度別 (地區及學校別) Academic Year (District & School)	班級數 Number of Classes			
	三年級	四年級	五年級	六年級
	Grade 3	Grade 4	Grade 5	Grade 6
104 學年度 2015-16	1,071	1,060	1,104	1,116
105 學年度 2016-17	1,052	1,064	1,064	1,115
106 學年度 2017-18	1,023	1,051	1,079	1,075
107 學年度 2018-19	956	1,025	1,061	1,092
108 學年度 2019-20	996	959	1,043	1,072
109 學年度 2020-21	1,163	1,001	973	1,047
110 學年度 2021-22	1,139	1,166	1,018	981
111 學年度 2022-23	1,091	1,141	1,181	1,023
112 學年度 2023-24	1,150	1,090	1,154	1,183
113 學年度 2024-25	1,163	1,150	1,110	1,158
114 學年度 2025-26	1,126	1,162	1,171	1,116
中區 Central	6	7	6	7
市立中區光復國小	6	7	6	7
東區 East	28	32	33	32
市立力行國小	8	8	9	8
市立大智國小	6	7	7	6
市立東區成功國小	6	8	7	7
市立進德國小	3	3	3	3
市立臺中國小	4	4	4	6
市立樂業國小	1	2	3	2
南區 South	39	36	37	38
市立信義國小	10	9	10	10
市立南區和平國小	9	7	9	10
市立國光國小	4	4	5	5
市立樹義國小	9	9	10	10
市立樹德國小	4	4	-	-
私立明德高中附設國小部	3	3	3	3
西區 West	43	45	51	46
市立大同國小	6	7	8	7
市立大勇國小	11	12	14	13
市立西區中正國小	6	7	8	7
市立忠孝國小	10	9	12	10
市立忠明國小	6	6	5	5
市立忠信國小	4	4	4	4

資料來源：國中小(含進修部)定期公務統計報表網路填報作業系統。

附註：1. 學生數為0者及附設國小部不列入本表校數統計。

2. 附設國小部之教職員數、班級數、學生數及畢業生數均分別歸列本表各有關欄內。

Table 24. Summary of Elementary Schools in Taichung(Cont.1)

Unit : School 、 Person 、 Class

學生數					Number of Students				
總計			Grand Total		一年級Grade 1				
合計	男	女	男	女	男	女	男	女	
Total	Male	Female	Male	Female	Male	Female	Male	Female	
157,272	81,811	75,461	13,042	11,851					
153,062	79,725	73,337	12,130	10,985					
150,412	78,294	72,118	12,560	11,628					
153,260	79,570	73,690	14,877	13,994					
155,376	80,707	74,669	14,737	13,712					
156,584	81,382	75,202	13,888	13,003					
160,242	83,185	77,057	14,900	13,800					
165,662	85,817	79,845	14,820	13,794					
168,752	87,458	81,294	14,260	13,095					
165,484	85,774	79,710	13,127	12,392					
161,332	83,634	77,698	12,620	11,726					
624	311	313	37	35					
624	311	313	37	35					
4,379	2,320	2,059	336	295					
1,159	618	541	83	71					
909	483	426	70	57					
1,006	528	478	67	76					
395	209	186	25	24					
659	346	313	61	40					
251	136	115	30	27					
5,554	2,865	2,689	457	420					
1,345	675	670	94	90					
1,008	533	475	57	42					
613	318	295	54	51					
1,647	880	767	151	127					
419	208	211	56	65					
522	251	271	45	45					
6,393	3,330	3,063	422	414					
920	461	459	53	57					
1,718	884	834	104	109					
970	501	469	67	65					
1,381	720	661	87	77					
739	411	328	59	52					
665	353	312	52	54					

表24. 臺中市國民小學歷年概況總表(續2)

單位：所、人、班

學年度別 (地區及學校別) Academic Year (District & School)	學生數				
	二年級 Grade 2		三年級 Grade 3		四年級
	男 Male	女 Female	男 Male	女 Female	男 Male
104 學年度 2015-16	13,408	12,523	13,514	12,648	13,676
105 學年度 2016-17	13,052	11,853	13,411	12,554	13,487
106 學年度 2017-18	12,121	11,015	13,028	11,859	13,422
107 學年度 2018-19	12,588	11,610	12,134	11,015	13,024
108 學年度 2019-20	14,861	13,957	12,577	11,622	12,131
109 學年度 2020-21	14,821	13,713	14,910	14,007	12,605
110 學年度 2021-22	13,859	12,972	14,775	13,719	14,907
111 學年度 2022-23	14,860	13,789	13,866	12,952	14,753
112 學年度 2023-24	14,825	13,793	14,893	13,762	13,852
113 學年度 2024-25	14,260	13,086	14,855	13,785	14,913
114 學年度 2025-25	13,134	12,382	14,232	13,061	14,879
中區 Central	44	45	49	54	65
市立中區光復國小	44	45	49	54	65
東區 East	361	325	367	312	440
市立力行國小	78	78	115	77	116
市立大智國小	85	77	79	63	101
市立東區成功國小	77	61	72	75	110
市立進德國小	33	33	36	31	40
市立臺中國小	65	52	52	56	51
市立樂業國小	23	24	13	10	22
南區 South	437	404	511	491	475
市立信義國小	94	85	119	134	110
市立南區和平國小	71	57	92	89	82
市立國光國小	44	48	49	50	58
市立樹義國小	132	117	164	121	137
市立樹德國小	54	49	47	47	51
私立明德高中附設國小部	42	48	40	50	37
西區 West	498	470	586	461	564
市立大同國小	74	67	73	60	75
市立大勇國小	128	132	156	124	148
市立西區中正國小	76	69	81	65	90
市立忠孝國小	83	108	141	102	118
市立忠明國小	75	44	74	58	80
市立忠信國小	62	50	61	52	53

資料來源：國中小(含進修部)定期公務統計報表網路填報作業系統。

附註:1. 學生數為0者及附設國小部不列入本表校數統計。

2. 附設國小部之教職員數、班級數、學生數及畢業生數均分別歸列本表各有關欄內。

Table 24. Summary of Elementary Schools in Taichung(Cont.2)

Number of Students					Unit : School、Person、Class 上學年度畢業生數 Number of Graduates of Last Academic Year		
Grade 4	五年級 Grade 5		六年級 Grade 6		合計 Total	男 Male	女 Female
女 Female	男 Male	女 Female	男 Male	女 Female			
12,387	13,929	12,888	14,242	13,164	29,414	15,419	13,995
12,660	13,666	12,361	13,979	12,924	27,401	14,242	13,159
12,568	13,481	12,683	13,682	12,365	26,894	13,965	12,929
11,857	13,445	12,555	13,502	12,659	26,038	13,679	12,359
10,964	12,981	11,843	13,420	12,571	26,157	13,495	12,662
11,640	12,140	10,981	13,018	11,858	26,027	13,438	12,589
13,991	12,609	11,608	12,135	10,967	24,874	13,025	11,849
13,718	14,909	13,969	12,609	11,623	23,091	12,114	10,977
12,972	14,735	13,715	14,893	13,957	24,239	12,604	11,635
13,751	13,875	12,981	14,744	13,715	28,852	14,886	13,966
13,793	14,906	13,749	13,863	12,987	28,446	14,729	13,717
66	54	53	62	60	108	54	54
66	54	53	62	60	108	54	54
371	419	367	397	389	771	396	375
107	125	102	101	106	215	109	106
83	79	78	69	68	130	61	69
89	99	90	103	87	190	105	85
32	37	35	38	31	78	42	36
40	54	48	63	77	113	56	57
20	25	14	23	20	45	23	22
467	504	465	481	442	890	466	424
116	130	126	128	119	258	138	120
66	125	107	106	114	211	109	102
42	56	56	57	48	98	51	47
143	145	136	151	123	283	149	134
50	-	-	-	-	-	-	-
50	48	40	39	38	40	19	21
566	668	592	592	560	1,280	667	613
93	107	94	79	88	205	116	89
155	185	161	163	153	357	190	167
83	103	94	84	93	179	76	103
114	155	136	136	124	316	163	153
64	59	55	64	55	116	59	57
57	59	52	66	47	107	63	44

表24. 臺中市國民小學歷年概況總表(續3)

單位：所、人、班

學年度別 (地區及學校別) Academic Year (District & School)	校數 Number of Schools	教師數 Number of Teachers		
		合計	男	女
		Total	Male	Female
北區 North	9	559	113	446
市立北區中華國小	1	63	12	51
市立北區太平國小	1	44	9	35
市立立人國小	1	59	10	49
市立省三國小	1	52	8	44
市立健行國小	1	45	13	32
市立篤行國小	1	58	10	48
市立賴厝國小	1	131	27	104
私立育仁國小	1	46	9	37
國立臺中教育大學附小	1	61	15	46
北屯區 BeiTun	20	1,302	301	1,001
市立廬子國小	1	117	26	91
市立大坑國小	1	24	10	14
市立仁美國小	1	120	27	93
市立仁愛國小	1	42	12	30
市立文心國小	1	109	27	82
市立北屯區文昌國小	1	62	14	48
市立北屯區新興國小	1	42	8	34
市立北屯國小	1	89	13	76
市立四張犁國小	1	54	14	40
市立四維國小	1	61	12	49
市立東光國小	1	76	16	60
市立松竹國小	1	99	16	83
市立松強國小	1	22	7	15
市立建功國小	1	85	23	62
市立軍功國小	1	98	22	76
市立逢甲國小	1	14	8	6
市立陳平國小	1	68	17	51
市立僑孝國小	1	61	15	46
私立明道普霖斯頓小學	1	40	10	30
私立慎齋小學	1	19	4	15
私立磊川華德福實驗教育學校國小部	-	-	-	-

資料來源：國中小(含進修部)定期公務統計報表網路填報作業系統。

附註:1. 學生數為0者及附設國小部不列入本表校數統計。

2. 附設國小部之教職員數、班級數、學生數及畢業生數均分別歸列本表各有關欄內。

Table 24. Summary of Elementary Schools in Taichung (Cont.3)

Unit : School 、 Person 、 Class

職員數 Number of Staffs			班級數 Number of Classes		
合計 Total	男 Male	女 Female	合計 Total	一年級 Grade 1	二年級 Grade 2
44	8	36	288	45	44
4	1	3	33	5	5
4	-	4	17	4	3
4	-	4	31	5	5
4	2	2	28	4	4
4	1	3	20	3	3
4	1	3	31	5	4
10	3	7	72	10	11
5	-	5	26	4	4
5	-	5	30	5	5
95	16	79	715	111	113
5	1	4	65	12	12
2	-	2	12	2	2
7	2	5	67	10	12
4	-	4	22	3	4
6	1	5	59	7	9
4	-	4	34	5	5
3	1	2	21	3	3
7	2	5	47	7	6
4	-	4	29	4	4
5	1	4	33	5	5
6	-	6	41	7	6
6	-	6	55	8	9
1	-	1	12	6	2
5	2	3	46	6	8
6	-	6	55	9	8
2	1	1	7	1	1
5	-	5	35	5	5
4	-	4	33	4	5
11	5	6	24	4	4
2	-	2	12	2	2
-	-	-	6	1	1

表24. 臺中市國民小學歷年概況總表(續4)

單位：所、人、班

學年度別 (地區及學校別) Academic Year (District & School)	班級數 Number of Classes			
	三年級 Grade 3	四年級 Grade 4	五年級 Grade 5	六年級 Grade 6
	北區 North	51	50	52
市立北區中華國小	6	6	6	5
市立北區太平國小	3	2	3	2
市立立人國小	5	6	6	4
市立省三國小	5	5	5	5
市立健行國小	4	3	3	4
市立篤行國小	5	6	6	5
市立賴厝國小	13	13	13	12
私立育仁國小	5	4	5	4
國立臺中教育大學附小	5	5	5	5
北屯區 BeiTun	124	129	126	112
市立廬子國小	13	11	9	8
市立大坑國小	2	2	2	2
市立仁美國小	11	12	11	11
市立仁愛國小	3	4	4	4
市立文心國小	10	11	11	11
市立北屯區文昌國小	5	6	7	6
市立北屯區新興國小	3	4	4	4
市立北屯國小	9	9	9	7
市立四張犁國小	5	6	6	4
市立四維國小	5	6	6	6
市立東光國小	7	7	8	6
市立松竹國小	10	10	9	9
市立松強國小	2	1	1	-
市立建功國小	8	9	8	7
市立軍功國小	10	10	9	9
市立逢甲國小	1	2	1	1
市立陳平國小	7	6	7	5
市立僑孝國小	6	6	7	5
私立明道普霖斯頓小學	4	4	4	4
私立慎齋小學	2	2	2	2
私立磊川華德福實驗教育學校國小部	1	1	1	1

資料來源：國中小(含進修部)定期公務統計報表網路填報作業系統。

附註：1. 學生數為0者及附設國小部不列入本表校數統計。

2. 附設國小部之教職員數、班級數、學生數及畢業生數均分別歸列本表各有關欄內。

Table 24. Summary of Elementary Schools in Taichung(Cont.4)

Unit : School、Person、Class

學生數 Number of Students				
總計 Grand Total			一年級 Grade 1	
合計 Total	男 Male	女 Female	男 Male	女 Female
7,295	3,636	3,659	547	528
782	399	383	57	58
312	160	152	17	19
747	377	370	58	55
704	344	360	54	49
375	218	157	25	12
738	315	423	56	74
1,920	981	939	145	134
917	458	459	75	65
800	384	416	60	62
18,257	9,438	8,819	1,435	1,342
1,812	940	872	165	169
205	121	84	18	13
1,836	953	883	144	116
483	242	241	38	33
1,501	795	706	98	86
759	377	382	59	54
468	251	217	30	25
1,107	559	548	85	65
703	355	348	49	39
803	416	387	52	64
1,065	585	480	96	85
1,455	756	699	103	89
301	155	146	80	68
1,209	630	579	75	84
1,494	747	747	107	134
120	66	54	11	9
833	457	376	65	54
809	393	416	47	46
830	411	419	71	69
324	155	169	30	30
140	74	66	12	10

表24. 臺中市國民小學歷年概況總表(續5)

單位：所、人、班

學年度別 (地區及學校別) Academic Year (District & School)	學生數				
	二年級 Grade 2		三年級 Grade 3		四年級
	男 Male	女 Female	男 Male	女 Female	男 Male
北區 North	534	560	632	604	658
市立北區中華國小	49	62	76	64	80
市立北區太平國小	31	21	24	32	33
市立立人國小	56	64	65	58	71
市立省三國小	40	51	61	53	55
市立健行國小	33	26	50	23	42
市立篤行國小	46	58	49	70	58
市立賴厝國小	156	150	164	164	176
私立育仁國小	61	76	75	66	70
國立臺中教育大學附小	62	52	68	74	73
北屯區 BeiTun	1,492	1,405	1,659	1,497	1,766
市立廬子國小	182	159	179	172	164
市立大坑國小	18	11	16	10	18
市立仁美國小	170	161	155	144	179
市立仁愛國小	41	35	32	40	46
市立文心國小	125	103	142	115	156
市立北屯區文昌國小	66	58	63	66	66
市立北屯區新興國小	40	25	32	35	49
市立北屯國小	73	94	99	95	126
市立四張犁國小	48	51	57	61	70
市立四維國小	66	49	57	62	79
市立東光國小	83	72	101	86	99
市立松竹國小	102	124	149	107	148
市立松強國小	19	24	29	25	13
市立建功國小	104	91	115	95	127
市立軍功國小	115	108	132	127	140
市立逢甲國小	9	8	13	9	17
市立陳平國小	64	49	94	81	80
市立僑孝國小	67	69	73	67	80
私立明道普霖斯頓小學	63	77	80	60	71
私立慎齋小學	29	29	24	30	25
私立磊川華德福實驗教育學校國小部	8	8	17	10	13

資料來源：國中小(含進修部)定期公務統計報表網路填報作業系統。

附註:1. 學生數為0者及附設國小部不列入本表校數統計。

2. 附設國小部之教職員數、班級數、學生數及畢業生數均分別歸列本表各有關欄內。

Table 24. Summary of Elementary Schools in Taichung(Cont.5)

Number of Students					Unit : School 、 Person 、 Class 上學年度畢業生數 Number of Graduates of Last Academic Year		
Grade 4	五年級 Grade 5		六年級 Grade 6		合計 Total	男 Male	女 Female
女 Female	男 Male	女 Female	男 Male	女 Female			
675	684	665	581	627	1,362	669	693
64	67	67	70	68	167	87	80
24	30	33	25	23	64	27	37
81	76	67	51	45	137	70	67
78	69	63	65	66	133	75	58
35	36	32	32	29	76	38	38
76	65	73	41	72	115	46	69
164	189	164	151	163	352	165	187
86	91	88	86	78	179	91	88
67	61	78	60	83	139	70	69
1,606	1,637	1,535	1,449	1,434	3,000	1,539	1,461
146	141	121	109	105	-	-	-
19	25	17	26	14	39	19	20
157	154	150	151	155	316	160	156
42	43	41	42	50	89	43	46
138	140	135	134	129	260	128	132
80	66	67	57	57	126	67	59
51	55	38	45	43	98	48	50
99	91	97	85	98	209	104	105
85	73	64	58	48	134	65	69
69	82	58	80	85	139	76	63
78	122	84	84	75	196	98	98
131	125	128	129	120	242	121	121
14	14	15	-	-	-	-	-
99	105	116	104	94	256	136	120
138	133	114	120	126	343	170	173
14	9	8	7	6	13	6	7
62	84	76	70	54	168	103	65
72	83	84	43	78	165	88	77
69	60	80	66	64	136	79	57
31	21	26	26	23	45	14	31
12	11	16	13	10	26	14	12

表24. 臺中市國民小學歷年概況總表(續6)

單位：所、人、班

學年度別 (地區及學校別) Academic Year (District & School)	校數 Number of Schools	教師數 Number of Teachers		
		合計 Total	男 Male	女 Female
西屯區 XiTun	15	1,112	239	873
市立上石國小	1	69	16	53
市立上安國小	1	72	12	60
市立大仁國小	1	35	6	29
市立大鵬國小	1	53	16	37
市立西屯區永安國小	1	120	22	98
市立西屯區泰安國小	1	20	8	12
市立西屯國小	1	89	20	69
市立何厝國小	1	32	9	23
市立協和國小	1	76	17	59
市立東海國小	1	44	8	36
市立長安國小	1	66	14	52
市立重慶國小	1	33	4	29
市立國安國小	1	108	29	79
市立惠來國小	1	66	17	49
私立東大附屬實驗高中附設國小部	-	57	12	45
私立葳格高中附設國小部	-	114	20	94
私立麗喆國(中)小	1	58	9	49
南屯區 NanTun	10	936	200	736
市立大新國小	1	147	26	121
市立大墩國小	1	70	20	50
市立文山國小	1	105	28	77
市立永春國小	1	114	22	92
市立南屯區東興國小	1	100	25	75
市立南屯國小	1	88	17	71
市立春安國小	1	32	7	25
市立惠文國小	1	171	33	138
市立黎明國小	1	58	11	47
市立鎮平國小	1	51	11	40

資料來源：國中小(含進修部)定期公務統計報表網路填報作業系統。

附註:1. 學生數為0者及附設國小部不列入本表校數統計。

2. 附設國小部之教職員數、班級數、學生數及畢業生數均分別歸列表各有關欄內。

Table 24. Summary of Elementary Schools in Taichung(Cont.6)

Unit : School 、 Person 、 Class

職員數 Number of Staffs			班級數 Number of Classes		
合計 Total	男 Male	女 Female	合計 Total	一年級 Grade 1	二年級 Grade 2
78	11	67	606	86	100
4	-	4	38	6	6
5	-	5	38	5	6
5	3	2	18	2	2
5	-	5	27	3	5
7	1	6	62	8	10
2	-	2	10	1	1
6	-	6	48	7	9
5	-	5	16	2	2
6	3	3	41	5	7
4	-	4	24	4	4
4	1	3	36	5	6
4	-	4	17	2	3
6	1	5	60	8	9
4	-	4	35	5	6
2	1	1	35	6	6
9	1	8	69	12	12
-	-	-	32	5	6
60	6	54	512	79	82
9	1	8	84	12	14
4	1	3	36	6	6
6	1	5	58	9	9
7	-	7	63	10	10
6	-	6	55	8	8
7	1	6	47	6	8
2	-	2	16	3	3
9	2	7	96	15	15
5	-	5	30	5	5
5	-	5	27	5	4

表24. 臺中市國民小學歷年概況總表(續7)

單位：所、人、班

學年度別 (地區及學校別) Academic Year (District & School)	班級數 Number of Classes			
	三年級 Grade 3	四年級 Grade 4	五年級 Grade 5	六年級 Grade 6
	西屯區 XiTun	104	106	105
市立上石國小	6	6	7	7
市立上安國小	7	7	7	6
市立大仁國小	3	3	4	4
市立大鵬國小	5	5	4	5
市立西屯區永安國小	11	11	11	11
市立西屯區泰安國小	2	2	2	2
市立西屯國小	8	9	7	8
市立何厝國小	3	3	3	3
市立協和國小	7	6	8	8
市立東海國小	4	4	4	4
市立長安國小	6	6	6	7
市立重慶國小	3	3	3	3
市立國安國小	10	11	11	11
市立惠來國小	6	6	6	6
私立東大附屬實驗高中附設國小部	6	6	6	5
私立崑崙高中附設國小部	12	12	11	10
私立麗喆國(中)小	5	6	5	5
南屯區 NanTun	84	90	94	83
市立大新國小	14	14	16	14
市立大墩國小	6	6	6	6
市立文山國小	10	11	10	9
市立永春國小	10	10	12	11
市立南屯區東興國小	9	10	10	10
市立南屯國小	7	9	10	7
市立春安國小	3	3	2	2
市立惠文國小	16	17	18	15
市立黎明國小	5	5	5	5
市立鎮平國小	4	5	5	4

資料來源：國中小(含進修部)定期公務統計報表網路填報作業系統。

附註：1. 學生數為0者及附設國小部不列入本表校數統計。

2. 附設國小部之教職員數、班級數、學生數及畢業生數均分別歸列本表各有關欄內。

Table 24. Summary of Elementary Schools in Taichung(Cont.7)

Unit : School、Person、Class

學生數 Number of Students				
總計 Grand Total			一年級 Grade 1	
合計 Total	男 Male	女 Female	男 Male	女 Female
15,688	8,140	7,548	1,163	1,151
1,011	529	482	77	70
794	408	386	57	60
369	237	132	26	19
569	322	247	39	32
1,662	873	789	117	110
191	92	99	9	16
1,144	625	519	83	84
353	175	178	24	23
956	520	436	68	60
665	335	330	53	49
847	437	410	54	69
378	191	187	28	23
1,602	829	773	103	108
844	424	420	57	51
1,157	492	665	88	117
2,230	1,179	1,051	208	204
916	472	444	72	56
13,437	6,978	6,459	1,062	954
2,217	1,138	1,079	163	139
1,000	525	475	97	69
1,575	815	760	133	107
1,736	908	828	135	133
1,490	778	712	120	91
1,113	569	544	72	88
416	231	185	50	34
2,561	1,307	1,254	186	202
760	407	353	62	50
569	300	269	44	41

表24. 臺中市國民小學歷年概況總表(續8)

單位：所、人、班

學年度別 (地區及學校別) Academic Year (District & School)	學生數				
	二年級 Grade 2		三年級 Grade 3		四年級
	男 Male	女 Female	男 Male	女 Female	男 Male
西屯區 XiTun	1,305	1,279	1,388	1,305	1,459
市立上石國小	75	82	88	78	90
市立上安國小	71	69	64	66	70
市立大仁國小	28	20	35	27	40
市立大鵬國小	51	49	58	48	62
市立西屯區永安國小	138	130	136	149	162
市立西屯區泰安國小	10	13	16	17	20
市立西屯國小	114	100	123	86	106
市立何厝國小	25	26	27	34	34
市立協和國小	87	74	95	71	77
市立東海國小	51	63	49	61	62
市立長安國小	72	65	76	61	73
市立重慶國小	32	27	33	40	31
市立國安國小	116	120	149	120	166
市立惠來國小	65	72	70	75	80
私立東大附屬實驗高中附設國小部	86	108	84	123	85
私立崑崙高中附設國小部	203	182	203	185	205
私立麗喆國(中)小	81	79	82	64	96
南屯區 NanTun	1,100	1,009	1,168	1,096	1,232
市立大新國小	163	177	188	192	207
市立大墩國小	96	72	85	85	86
市立文山國小	115	116	144	131	148
市立永春國小	148	137	142	137	144
市立南屯區東興國小	124	106	124	136	140
市立南屯國小	95	74	105	91	112
市立春安國小	38	41	44	27	38
市立惠文國小	211	182	227	203	219
市立黎明國小	67	60	74	47	76
市立鎮平國小	43	44	35	47	62

資料來源：國中小(含進修部)定期公務統計報表網路填報作業系統。

附註：1. 學生數為0者及附設國小部不列入本表校數統計。

2. 附設國小部之教職員數、班級數、學生數及畢業生數均分別歸列本表各有關欄內。

Table 24. Summary of Elementary Schools in Taichung(Cont.8)

Number of Students					Unit : School 、 Person 、 Class 上學年度畢業生數 Number of Graduates of Last Academic Year		
Grade 4	五年級 Grade 5		六年級 Grade 6		合計 Total	男 Male	女 Female
女 Female	男 Male	女 Female	男 Male	女 Female			
1,249	1,434	1,313	1,391	1,251	2,706	1,379	1,327
78	91	96	108	78	174	78	96
65	79	62	67	64	157	83	74
26	59	23	49	17	83	51	32
37	54	38	58	43	129	68	61
128	168	135	152	137	311	164	147
16	17	20	20	17	28	17	11
86	102	86	97	77	180	97	83
26	26	33	39	36	67	38	29
72	94	88	99	71	176	88	88
52	63	49	57	56	112	58	54
69	80	70	82	76	145	72	73
24	33	39	34	34	70	35	35
133	153	146	142	146	328	161	167
72	78	75	74	75	164	82	82
110	81	108	68	99	164	68	96
171	187	156	173	153	315	157	158
84	69	89	72	72	103	62	41
1,155	1,251	1,236	1,165	1,009	2,436	1,304	1,132
176	219	217	198	178	430	238	192
78	87	81	74	90	166	92	74
152	145	134	130	120	281	132	149
131	173	153	166	137	331	186	145
134	133	130	137	115	271	138	133
99	104	120	81	72	180	105	75
40	31	22	30	21	62	35	27
230	236	254	228	183	440	216	224
67	60	75	68	54	159	100	59
48	63	50	53	39	116	62	54

表24. 臺中市國民小學歷年概況總表(續9)

單位：所、人、班

學年度別 (地區及學校別) Academic Year (District & School)	校數 Number of Schools	教師數 Number of Teachers		
		合計	男	女
		Total	Male	Female
太平區 Taiping	15	841	225	616
市立太平區中華國小	1	44	15	29
市立太平區太平國小	1	93	31	62
市立光隆國小	1	49	17	32
市立車籠埔國小	1	33	10	23
市立坪林國小	1	44	11	33
市立宜欣國小	1	66	15	51
市立東平國小	1	77	18	59
市立東汴國小	1	12	4	8
市立長億國小	1	56	17	39
市立建平國小	1	34	7	27
市立黃竹國小	1	13	3	10
市立新平國小	1	114	28	86
市立新光國小	1	91	23	68
市立新高國小	1	101	22	79
市立頭汴國小	1	14	4	10
大里區 Dali	12	874	228	646
市立大元國小	1	86	24	62
市立大里國小	1	49	12	37
市立內新國小	1	75	20	55
市立永隆國小	1	107	28	79
市立立新國小	1	79	25	54
市立美群國小	1	46	11	35
市立益民國小	1	89	22	67
市立草湖國小	1	39	12	27
市立竹仔坑國小	1	23	5	18
市立崇光國小	1	76	24	52
市立塗城國小	1	126	29	97
市立瑞城國小	1	79	16	63

資料來源：國中小(含進修部)定期公務統計報表網路填報作業系統。

附註:1. 學生數為0者及附設國小部不列入本表校數統計。

2. 附設國小部之教職員數、班級數、學生數及畢業生數均分別歸列表各有關欄內。

Table 24. Summary of Elementary Schools in Taichung(Cont.9)

Unit : School 、 Person 、 Class

職員數 Number of Staffs			班級數 Number of Classes		
合計 Total	男 Male	女 Female	合計 Total	一年級 Grade 1	二年級 Grade 2
62	11	51	451	74	73
2	1	1	24	4	4
6	-	6	51	8	7
4	1	3	25	4	4
4	1	3	17	2	3
4	1	3	23	4	3
4	-	4	36	5	5
6	1	5	41	7	6
2	-	2	6	1	1
4	2	2	30	5	5
4	1	3	16	2	2
2	-	2	6	1	1
6	-	6	62	10	9
6	1	5	51	9	10
5	1	4	57	11	12
3	1	2	6	1	1
66	9	57	468	68	72
7	-	7	46	7	6
3	-	3	25	3	4
5	1	4	40	5	6
6	1	5	59	10	10
6	-	6	40	6	6
4	1	3	25	3	4
6	1	5	47	6	8
4	1	3	20	3	3
4	-	4	12	3	2
6	2	4	41	6	6
9	1	8	69	9	10
6	1	5	44	7	7

表24. 臺中市國民小學歷年概況總表(續10)

單位：所、人、班

學年度別 (地區及學校別) Academic Year (District & School)	班級數 Number of Classes			
	三年級 Grade 3	四年級 Grade 4	五年級 Grade 5	六年級 Grade 6
	太平區 Taiping	75	77	81
市立太平區中華國小	4	4	4	4
市立太平區太平國小	8	10	10	8
市立光隆國小	4	4	4	5
市立車籠埔國小	3	3	3	3
市立坪林國小	4	4	5	3
市立宜欣國小	6	7	7	6
市立東平國小	7	7	7	7
市立東汴國小	1	1	1	1
市立長億國小	5	5	6	4
市立建平國小	2	3	4	3
市立黃竹國小	1	1	1	1
市立新平國小	10	11	12	10
市立新光國小	8	8	8	8
市立新高國小	11	8	8	7
市立頭汴國小	1	1	1	1
大里區 Dali	82	82	84	80
市立大元國小	8	8	9	8
市立大里國小	5	5	4	4
市立內新國小	7	7	8	7
市立永隆國小	10	9	10	10
市立立新國小	8	7	7	6
市立美群國小	5	5	4	4
市立益民國小	7	8	9	9
市立草湖國小	3	4	4	3
市立竹仔坑國小	2	2	2	1
市立崇光國小	7	7	7	8
市立塗城國小	12	12	13	13
市立瑞城國小	8	8	7	7

資料來源：國中小(含進修部)定期公務統計報表網路填報作業系統。

附註：1. 學生數為0者及附設國小部不列入本表校數統計。

2. 附設國小部之教職員數、班級數、學生數及畢業生數均分別歸列本表各有關欄內。

Table 24. Summary of Elementary Schools in Taichung(Cont.10)

Unit : School、Person、Class

學生數 Number of Students				
總計 Grand Total			一年級 Grade 1	
合計 Total	男 Male	女 Female	男 Male	女 Female
11,210	5,778	5,432	912	906
600	318	282	62	43
1,331	696	635	117	100
574	303	271	45	43
364	203	161	25	27
384	214	170	34	27
881	477	404	55	57
1,059	525	534	74	75
24	18	6	2	1
771	392	379	73	60
319	167	152	24	26
54	32	22	4	4
1,696	842	854	123	139
1,440	724	716	125	128
1,616	814	802	145	170
97	53	44	4	6
11,722	6,071	5,651	890	811
1,167	601	566	107	81
591	302	289	41	35
1,006	522	484	66	56
1,592	787	805	131	136
997	517	480	70	68
608	330	278	41	37
1,172	643	529	79	70
440	232	208	31	30
228	102	126	35	27
996	527	469	80	66
1,809	946	863	121	116
1,116	562	554	88	89

表24. 臺中市國民小學歷年概況總表(續11)

單位：所、人、班

學年度別 (地區及學校別) Academic Year (District & School)	學生數				
	二年級 Grade 2		三年級 Grade 3		四年級
	男 Male	女 Female	男 Male	女 Female	男 Male
太平區 Taiping	954	881	962	915	992
市立太平區中華國小	46	45	55	41	62
市立太平區太平國小	90	85	103	104	139
市立光隆國小	53	48	42	52	54
市立車籠埔國小	33	23	36	34	26
市立坪林國小	28	16	36	28	43
市立宜欣國小	68	60	93	59	81
市立東平國小	79	83	103	89	86
市立東汴國小	4	-	3	1	4
市立長億國小	64	70	57	60	70
市立建平國小	21	30	30	16	27
市立黃竹國小	4	3	5	4	3
市立新平國小	136	112	132	139	150
市立新光國小	146	139	105	123	115
市立新高國小	176	162	154	156	118
市立頭汴國小	6	5	8	9	14
大里區 Dali	933	893	1,072	938	1,073
市立大元國小	80	76	114	84	100
市立大里國小	40	45	63	51	56
市立內新國小	91	69	89	81	92
市立永隆國小	127	144	142	129	127
市立立新國小	70	84	100	101	103
市立美群國小	56	48	67	45	60
市立益民國小	103	81	88	79	121
市立草湖國小	38	30	42	35	40
市立竹仔坑國小	19	33	14	19	16
市立崇光國小	82	62	89	71	82
市立塗城國小	142	130	166	142	171
市立瑞城國小	85	91	98	101	105

資料來源：國中小(含進修部)定期公務統計報表網路填報作業系統。

附註：1. 學生數為0者及附設國小部不列入本表校數統計。

2. 附設國小部之教職員數、班級數、學生數及畢業生數均分別歸列本表各有關欄內。

Table 24. Summary of Elementary Schools in Taichung(Cont.11)

Number of Students					Unit : School 、 Person 、 Class 上學年度畢業生數 Number of Graduates of Last Academic Year		
Grade 4	五年級 Grade 5		六年級 Grade 6		合計 Total	男 Male	女 Female
女 Female	男 Male	女 Female	男 Male	女 Female			
919	1,034	960	924	851	1,852	976	876
45	50	54	43	54	108	58	50
123	132	123	115	100	273	148	125
35	51	48	58	45	110	58	52
24	44	28	39	25	77	36	41
35	37	34	36	30	62	31	31
82	95	80	85	66	157	89	68
98	86	97	97	92	204	89	115
3	2	-	3	1	10	5	5
70	74	66	54	53	128	69	59
22	37	34	28	24	64	33	31
5	6	3	10	3	6	3	3
155	171	167	130	142	297	164	133
111	117	109	116	106	280	159	121
106	117	110	104	98	56	23	33
5	15	7	6	12	20	11	9
1,010	1,081	1,032	1,022	967	2,173	1,126	1,047
104	107	116	93	105	210	91	119
60	50	42	52	56	114	62	52
98	87	102	97	78	189	92	97
123	137	137	123	136	271	135	136
74	97	74	77	79	170	95	75
58	56	42	50	48	113	59	54
99	125	109	127	91	247	138	109
41	40	44	41	28	62	40	22
23	12	17	6	7	18	11	7
85	88	96	106	89	217	106	111
149	191	161	155	165	358	181	177
96	91	92	95	85	204	116	88

表24. 臺中市國民小學歷年概況總表(續12)

單位：所、人、班

學年度別 (地區及學校別) Academic Year (District & School)	校數 Number of Schools	教師數 Number of Teachers		
		合計 Total	男 Male	女 Female
		霧峰區 Wufeng	11	299
市立五福國小	1	13	5	8
市立四德國小	1	39	14	25
市立光正國小	1	14	4	10
市立光復國(中)小	1	17	-	17
市立吉峰國小	1	35	8	27
市立峰谷國小	1	14	5	9
市立桐林國小	1	13	6	7
市立復興國小	1	13	3	10
市立萬豐國小	1	25	5	20
市立僑榮國小	1	35	5	30
市立霧峰國小	1	81	17	64
烏日區 Wuri	8	360	94	266
市立九德國小	1	83	25	58
市立五光國小	1	12	4	8
市立旭光國小	1	71	16	55
市立東園國小	1	28	8	20
市立烏日國小	1	60	16	44
市立喀哩國小	1	24	6	18
市立溪尾國小	1	15	3	12
市立僑仁國小	1	54	15	39
私立華德福大地實驗教育學校國小部	-	13	1	12
豐原區 Fengyuan	10	699	187	512
市立合作國小	1	37	12	25
市立南陽國小	1	181	48	133
市立翁子國小	1	37	13	24
市立富春國小	1	33	10	23
市立瑞穗國小	1	117	26	91
市立葫蘆墩國小	1	88	18	70
市立福陽國小	1	25	5	20
市立豐田國小	1	73	24	49
市立豐村國小	1	47	12	35
市立豐原國小	1	61	19	42

資料來源：國中小(含進修部)定期公務統計報表網路填報作業系統。

附註：1. 學生數為0者及附設國小部不列入本表校數統計。

2. 附設國小部之教職員數、班級數、學生數及畢業生數均分別歸列表各有關欄內。

Table 24. Summary of Elementary Schools in Taichung(Cont.12)

Unit : School 、 Person 、 Class

職員數 Number of Staffs			班級數 Number of Classes		
合計 Total	男 Male	女 Female	合計 Total	一年級 Grade 1	二年級 Grade 2
33	4	29	149	23	24
3	-	3	6	1	1
4	1	3	20	3	3
3	-	3	6	1	1
-	-	-	10	1	2
4	1	3	18	3	3
2	-	2	6	1	1
2	-	2	6	1	1
3	-	3	6	1	1
3	1	2	12	2	2
3	1	2	18	3	3
6	-	6	41	6	6
31	2	29	189	30	30
7	1	6	44	7	7
2	-	2	6	1	1
4	-	4	39	7	6
4	-	4	15	2	2
4	1	3	32	5	6
4	-	4	12	2	2
2	-	2	6	1	1
4	-	4	29	4	4
-	-	-	6	1	1
53	6	47	368	57	57
4	1	3	20	4	3
10	2	8	100	16	16
4	-	4	19	3	3
4	-	4	17	3	2
7	-	7	64	10	9
6	1	5	48	7	8
3	-	3	12	2	2
7	2	5	39	6	7
4	-	4	25	3	4
4	-	4	24	3	3

表24. 臺中市國民小學歷年概況總表(續13)

單位：所、人、班

學年度別 (地區及學校別) Academic Year (District & School)	班級數 Number of Classes			
	三年級	四年級	五年級	六年級
	Grade 3	Grade 4	Grade 5	Grade 6
霧峰區 Wufeng	24	26	25	27
市立五福國小	1	1	1	1
市立四德國小	3	4	4	3
市立光正國小	1	1	1	1
市立光復國(中)小	1	2	2	2
市立吉峰國小	3	3	3	3
市立峰谷國小	1	1	1	1
市立桐林國小	1	1	1	1
市立復興國小	1	1	1	1
市立萬豐國小	2	2	2	2
市立僑榮國小	3	3	3	3
市立霧峰國小	7	7	6	9
烏日區 Wuri	30	33	35	31
市立九德國小	7	7	8	8
市立五光國小	1	1	1	1
市立旭光國小	7	7	7	5
市立東園國小	2	3	3	3
市立烏日國小	4	6	6	5
市立喀哩國小	2	2	2	2
市立溪尾國小	1	1	1	1
市立僑仁國小	5	5	6	5
私立華德福大地實驗教育學校國小部	1	1	1	1
豐原區 Fengyuan	64	65	65	60
市立合作國小	3	3	4	3
市立南陽國小	17	17	18	16
市立翁子國小	3	4	3	3
市立富春國小	3	3	3	3
市立瑞穗國小	12	11	12	10
市立葫蘆墩國小	9	8	8	8
市立福陽國小	2	2	2	2
市立豐田國小	7	7	6	6
市立豐村國小	4	5	5	4
市立豐原國小	4	5	4	5

資料來源：國中小(含進修部)定期公務統計報表網路填報作業系統。

附註：1. 學生數為0者及附設國小部不列入本表校數統計。

2. 附設國小部之教職員數、班級數、學生數及畢業生數均分別歸列本表各有關欄內。

Table 24. Summary of Elementary Schools in Taichung(Cont.13)

Unit : School 、 Person 、 Class

學生數					Number of Students				
總計			Grand Total		一年級Grade 1				
合計	男	女	男	女	男	女	男	女	
Total	Male	Female	Male	Female	Male	Female	Male	Female	
2,999	1,533	1,466	222	210					
96	52	44	11	5					
465	231	234	30	36					
132	58	74	9	6					
162	77	85	10	11					
393	201	192	30	24					
71	35	36	2	6					
64	41	23	3	3					
52	27	25	4	5					
202	128	74	18	11					
391	187	204	35	31					
971	496	475	70	72					
4,607	2,408	2,199	374	372					
1,149	605	544	87	97					
51	28	23	6	4					
1,072	569	503	108	94					
349	167	182	19	26					
825	427	398	70	77					
241	119	122	15	15					
52	23	29	-	3					
728	398	330	57	43					
140	72	68	12	13					
9,328	4,862	4,466	738	676					
467	233	234	50	39					
2,734	1,446	1,288	230	217					
430	229	201	26	30					
344	190	154	33	23					
1,780	892	888	136	136					
1,290	647	643	92	85					
272	146	126	22	24					
951	521	430	84	57					
615	325	290	37	32					
445	233	212	28	33					

表24. 臺中市國民小學歷年概況總表(續14)

單位：所、人、班

學年度別 (地區及學校別) Academic Year (District & School)	學生數				
	二年級 Grade 2		三年級 Grade 3		四年級
	男 Male	女 Female	男 Male	女 Female	男 Male
霧峰區 Wufeng	261	215	282	265	268
市立五福國小	6	7	12	10	6
市立四德國小	38	27	36	45	46
市立光正國小	8	14	11	12	11
市立光復國(中)小	15	15	10	12	17
市立吉峰國小	40	31	38	37	29
市立峰谷國小	9	8	10	10	5
市立桐林國小	4	1	9	6	10
市立復興國小	4	2	5	4	4
市立萬豐國小	22	8	26	11	23
市立僑榮國小	37	30	35	30	26
市立霧峰國小	78	72	90	88	91
烏日區 Wuri	352	362	410	334	433
市立九德國小	75	92	103	78	110
市立五光國小	4	3	5	3	6
市立旭光國小	88	90	111	88	89
市立東園國小	29	26	26	26	32
市立烏日國小	64	58	57	57	83
市立喀哩國小	23	23	20	21	25
市立溪尾國小	5	3	1	5	5
市立僑仁國小	58	54	69	53	69
私立華德福大地實驗教育學校國小部	6	13	18	3	14
豐原區 Fengyuan	757	699	814	759	850
市立合作國小	29	36	35	39	40
市立南陽國小	231	198	248	201	240
市立翁子國小	46	29	37	31	49
市立富春國小	23	23	30	27	33
市立瑞穗國小	120	137	165	165	150
市立葫蘆墩國小	116	113	101	124	101
市立福陽國小	22	24	22	16	31
市立豐田國小	85	68	85	80	84
市立豐村國小	53	45	50	43	68
市立豐原國小	32	26	41	33	54

資料來源：國中小(含進修部)定期公務統計報表網路填報作業系統。

附註：1. 學生數為0者及附設國小部不列入本表校數統計。

2. 附設國小部之教職員數、班級數、學生數及畢業生數均分別歸列本表各有關欄內。

Table 24. Summary of Elementary Schools in Taichung(Cont.14)

Number of Students					Unit : School 、 Person 、 Class 上學年度畢業生數 Number of Graduates of Last Academic Year		
Grade 4	五年級 Grade 5		六年級 Grade 6		合計 Total	男 Male	女 Female
女 Female	男 Male	女 Female	男 Male	女 Female			
270	243	262	257	244	516	269	247
10	10	3	7	9	17	6	11
46	37	50	44	30	70	44	26
16	9	12	10	14	28	15	13
16	13	15	12	16	20	11	9
31	32	35	32	34	67	32	35
2	6	5	3	5	9	5	4
3	4	6	11	4	11	7	4
4	7	5	3	5	20	14	6
11	21	16	18	17	38	25	13
43	26	38	28	32	69	36	33
88	78	77	89	78	167	74	93
382	436	411	403	338	706	378	328
96	121	88	109	93	181	94	87
7	3	2	4	4	7	4	3
91	87	89	86	51	108	51	57
27	32	46	29	31	53	21	32
74	77	71	76	61	132	75	57
16	13	30	23	17	47	28	19
9	6	4	6	5	8	6	2
46	87	75	58	59	154	88	66
16	10	6	12	17	16	11	5
818	894	769	809	745	1,776	918	858
37	47	42	32	41	108	59	49
239	250	226	247	207	503	266	237
33	39	27	32	51	84	40	44
26	41	27	30	28	63	31	32
162	172	164	149	124	335	171	164
113	121	103	116	105	246	125	121
22	25	15	24	25	48	22	26
82	94	70	89	73	170	93	77
61	63	56	54	53	113	55	58
43	42	39	36	38	106	56	50

表24. 臺中市國民小學歷年概況總表(續15)

單位：所、人、班

學年度別 (地區及學校別) Academic Year (District & School)	校數 Number of Schools	教師數 Number of Teachers		
		合計	男	女
		Total	Male	Female
后里區 Houli	6	223	63	160
市立七星國小	1	24	5	19
市立內埔國小	1	95	25	70
市立月眉國小	1	24	8	16
市立后里區泰安國小	1	12	5	7
市立后里國小	1	52	16	36
市立育英國小	1	16	4	12
石岡區 Shigang	2	41	14	27
市立土牛國小	1	14	3	11
市立石岡國小	1	27	11	16
東勢區 Dongshi	10	233	79	154
市立中山國小	1	37	11	26
市立中科國小	1	12	3	9
市立石角國小	1	14	4	10
市立石城國小	1	18	8	10
市立明正國小	1	12	4	8
市立東勢區成功國小	1	14	6	8
市立東勢國小	1	67	15	52
市立東新國小	1	17	10	7
市立新成國小	1	14	7	7
市立新盛國小	1	28	11	17
和平區 Heping	8	121	50	71
市立中坑國小	1	14	8	6
市立平等國小	1	12	4	8
市立白冷國小	1	13	3	10
市立自由國小	1	22	10	12
市立和平區和平國小	1	14	6	8
市立梨山國(中)小	1	11	3	8
市立德芙蘭國小	1	22	10	12
市立博屋瑪國小	1	13	6	7

資料來源：國中小(含進修部)定期公務統計報表網路填報作業系統。

附註：1. 學生數為0者及附設國小部不列入本表校數統計。

2. 附設國小部之教職員數、班級數、學生數及畢業生數均分別歸列本表各有關欄內。

Table 24. Summary of Elementary Schools in Taichung(Cont.15)

Unit : School 、 Person 、 Class

職員數 Number of Staffs			班級數 Number of Classes		
合計 Total	男 Male	女 Female	合計 Total	一年級 Grade 1	二年級 Grade 2
24	3	21	117	18	18
3	-	3	12	2	2
7	1	6	52	8	8
3	-	3	12	2	2
3	-	3	6	1	1
4	2	2	28	4	4
4	-	4	7	1	1
8	2	6	20	3	3
4	1	3	7	1	1
4	1	3	13	2	2
31	3	28	113	19	16
4	1	3	19	3	3
3	-	3	6	1	1
4	1	3	6	1	1
2	-	2	8	1	1
2	-	2	6	1	1
3	-	3	6	1	1
4	-	4	34	6	4
3	-	3	8	1	1
2	1	1	6	1	1
4	-	4	14	3	2
18	5	13	59	9	10
2	1	1	6	1	1
2	1	1	6	1	1
3	-	3	6	1	1
4	1	3	11	1	2
2	1	1	6	1	1
-	-	-	6	1	1
3	1	2	12	2	2
2	-	2	6	1	1

表24. 臺中市國民小學歷年概況總表(續16)

單位：所、人、班

學年度別 (地區及學校別) Academic Year (District & School)	班級數 Number of Classes			
	三年級 Grade 3	四年級 Grade 4	五年級 Grade 5	六年級 Grade 6
	后里區 Houli	21	20	21
市立七星國小	2	2	2	2
市立內埔國小	10	9	9	8
市立月眉國小	2	2	2	2
市立后里區泰安國小	1	1	1	1
市立后里國小	5	5	5	5
市立育英國小	1	1	2	1
石岡區 Shigang	4	3	3	4
市立土牛國小	2	1	1	1
市立石岡國小	2	2	2	3
東勢區 Dongshi	19	21	18	20
市立中山國小	3	4	3	3
市立中科國小	1	1	1	1
市立石角國小	1	1	1	1
市立石城國小	2	1	1	2
市立明正國小	1	1	1	1
市立東勢區成功國小	1	1	1	1
市立東勢國小	6	6	6	6
市立東新國小	1	2	1	2
市立新成國小	1	1	1	1
市立新盛國小	2	3	2	2
和平區 Heping	10	10	10	10
市立中坑國小	1	1	1	1
市立平等國小	1	1	1	1
市立白冷國小	1	1	1	1
市立自由國小	2	2	2	2
市立和平區和平國小	1	1	1	1
市立梨山國(中)小	1	1	1	1
市立德芙蘭國小	2	2	2	2
市立博屋瑪國小	1	1	1	1

資料來源：國中小(含進修部)定期公務統計報表網路填報作業系統。

附註：1. 學生數為0者及附設國小部不列入本表校數統計。

2. 附設國小部之教職員數、班級數、學生數及畢業生數均分別歸列表各有關欄內。

Table 24. Summary of Elementary Schools in Taichung(Cont.16)

Unit : School、Person、Class

學生數 Number of Students				
總計 Grand Total			一年級 Grade 1	
合計 Total	男 Male	女 Female	男 Male	女 Female
2,745	1,450	1,295	223	188
243	138	105	22	15
1,355	736	619	106	89
234	118	116	23	14
108	58	50	8	15
687	347	340	61	49
118	53	65	3	6
391	209	182	34	24
142	75	67	12	12
249	134	115	22	12
1,911	957	954	147	141
420	221	199	30	33
55	35	20	4	3
31	15	16	3	2
79	46	33	9	3
32	21	11	4	2
52	24	28	3	2
708	342	366	57	57
154	76	78	3	6
62	28	34	3	4
318	149	169	31	29
391	219	172	36	20
41	26	15	3	2
41	18	23	4	3
23	9	14	1	3
54	38	16	7	1
36	20	16	5	1
71	33	38	5	5
70	47	23	7	2
55	28	27	4	3

表24. 臺中市國民小學歷年概況總表(續17)

單位：所、人、班

學年度別 (地區及學校別) Academic Year (District & School)	學生數				
	二年級 Grade 2		三年級 Grade 3		四年級
	男 Male	女 Female	男 Male	女 Female	男 Male
后里區 Houli	244	216	241	222	272
市立七星國小	30	13	18	20	24
市立內埔國小	129	99	127	111	143
市立月眉國小	20	26	20	21	26
市立后里區泰安國小	5	8	11	6	14
市立后里國小	50	59	57	59	57
市立育英國小	10	11	8	5	8
石岡區 Shigang	25	27	31	33	45
市立土牛國小	10	7	16	13	13
市立石岡國小	15	20	15	20	32
東勢區 Dongshi	137	141	161	175	181
市立中山國小	34	32	43	36	35
市立中科國小	8	2	7	2	7
市立石角國小	2	4	3	3	2
市立石城國小	6	4	6	7	9
市立明正國小	1	2	6	4	3
市立東勢區成功國小	2	5	2	6	5
市立東勢國小	42	51	65	67	61
市立東新國小	17	9	8	12	20
市立新成國小	5	4	3	8	6
市立新盛國小	20	28	18	30	33
和平區 Heping	28	36	33	24	44
市立中坑國小	3	2	4	3	6
市立平等國小	3	7	3	4	3
市立白冷國小	1	2	2	2	4
市立自由國小	2	5	4	1	9
市立和平區和平國小	5	4	4	1	2
市立梨山國(中)小	4	6	5	4	6
市立德芙蘭國小	6	4	8	4	7
市立博屋瑪國小	4	6	3	5	7

資料來源：國中小(含進修部)定期公務統計報表網路填報作業系統。

附註：1. 學生數為0者及附設國小部不列入本表校數統計。

2. 附設國小部之教職員數、班級數、學生數及畢業生數均分別歸列本表各有關欄內。

Table 24. Summary of Elementary Schools in Taichung(Cont.17)

Number of Students					Unit : School 、 Person 、 Class 上學年度畢業生數 Number of Graduates of Last Academic Year		
Grade 4	五年級 Grade 5		六年級 Grade 6		合計 Total	男 Male	女 Female
女 Female	男 Male	女 Female	男 Male	女 Female			
223	251	226	219	220	489	253	236
23	26	20	18	14	48	17	31
112	127	109	104	99	239	130	109
12	13	20	16	23	41	23	18
5	9	9	11	7	22	11	11
61	64	49	58	63	107	56	51
10	12	19	12	14	32	16	16
25	33	32	41	41	76	41	35
7	11	15	13	13	32	20	12
18	22	17	28	28	44	21	23
201	160	146	171	150	340	185	155
46	33	26	46	26	74	43	31
6	3	5	6	2	8	4	4
2	2	2	3	3	8	2	6
6	7	6	9	7	13	9	4
-	5	1	2	2	4	4	-
4	6	6	6	5	13	3	10
71	59	61	58	59	118	64	54
21	14	13	14	17	36	20	16
6	4	5	7	7	14	7	7
39	27	21	20	22	52	29	23
35	36	33	42	24	62	38	24
3	3	3	7	2	5	3	2
4	2	4	3	1	10	6	4
4	-	2	1	1	3	2	1
2	8	4	8	3	8	7	1
5	3	4	1	1	8	3	5
7	6	8	7	8	8	5	3
4	7	5	12	4	8	6	2
6	7	3	3	4	12	6	6

表24. 臺中市國民小學歷年概況總表(續18)

單位：所、人、班

學年度別 (地區及學校別) Academic Year (District & School)	校數 Number of Schools	教師數 Number of Teachers		
		合計	男	女
		Total	Male	Female
新社區 Xinshe	8	135	39	96
市立大林國小	1	13	4	9
市立大南國小	1	18	6	12
市立中和國小	1	14	6	8
市立協成國小	1	13	4	9
市立崑山國小	1	13	4	9
市立新社區東興國小	1	13	4	9
市立新社國小	1	37	8	29
市立福民國小	1	14	3	11
潭子區 Tanzi	7	493	122	371
市立東寶國小	1	55	14	41
市立僑忠國小	1	46	16	30
市立潭子區新興國小	1	24	6	18
市立潭子國小	1	76	17	59
市立潭陽國小	1	102	28	74
市立頭家國小	1	109	21	88
私立華盛頓國小	1	81	20	61
大雅區 Daya	8	465	118	347
市立三和國小	1	58	11	47
市立上楓國小	1	54	18	36
市立大明國小	1	92	19	73
市立大雅國小	1	125	36	89
市立六寶國小	1	33	5	28
市立文雅國小	1	46	14	32
市立汝鑾國小	1	12	5	7
市立陽明國小	1	20	2	18
國立中科實驗高級中學雙語部(國小)	-	25	8	17
神岡區 Shengang	5	258	58	200
市立圳堵國小	1	35	6	29
市立岸裡國小	1	33	7	26
市立社口國小	1	93	19	74
市立神岡國小	1	60	17	43
市立豐洲國小	1	37	9	28

資料來源：國中小(含進修部)定期公務統計報表網路填報作業系統。

附註:1. 學生數為0者及附設國小部不列入本表校數統計。

2. 附設國小部之教職員數、班級數、學生數及畢業生數均分別歸列本表各有關欄內。

Table 24. Summary of Elementary Schools in Taichung(Cont.18)

Unit : School、Person、Class

職員數 Number of Staffs			班級數 Number of Classes		
合計 Total	男 Male	女 Female	合計 Total	一年級 Grade 1	二年級 Grade 2
24	4	20	64	10	10
4	2	2	6	1	1
3	-	3	9	1	1
2	-	2	6	1	1
4	-	4	6	1	1
2	1	1	6	1	1
3	1	2	6	1	1
4	-	4	19	3	3
2	-	2	6	1	1
35	5	30	267	41	43
5	1	4	28	4	4
4	-	4	24	3	4
2	-	2	12	2	2
5	2	3	41	6	6
6	2	4	54	7	9
7	-	7	62	11	10
6	-	6	46	8	8
39	7	32	249	38	40
4	-	4	31	4	6
4	1	3	28	4	5
6	2	4	49	7	7
8	2	6	68	10	9
5	1	4	17	2	3
4	1	3	24	3	4
2	-	2	6	1	1
4	-	4	10	1	2
2	-	2	16	6	3
23	3	20	133	19	22
4	1	3	18	3	3
4	-	4	17	2	3
6	1	5	50	7	9
5	1	4	30	4	4
4	-	4	18	3	3

表24. 臺中市國民小學歷年概況總表(續19)

單位：所、人、班

學年度別 (地區及學校別) Academic Year (District & School)	班級數 Number of Classes			
	三年級 Grade 3	四年級 Grade 4	五年級 Grade 5	六年級 Grade 6
	新社區 Xinshe	10	11	11
市立大林國小	1	1	1	1
市立大南國小	1	2	2	2
市立中和國小	1	1	1	1
市立協成國小	1	1	1	1
市立崑山國小	1	1	1	1
市立新社區東興國小	1	1	1	1
市立新社國小	3	3	3	4
市立福民國小	1	1	1	1
潭子區 Tanzi	45	47	45	46
市立東寶國小	5	5	5	5
市立僑忠國小	4	4	4	5
市立潭子區新興國小	2	2	2	2
市立潭子國小	7	8	7	7
市立潭陽國小	9	10	9	10
市立頭家國小	10	10	11	10
私立華盛頓國小	8	8	7	7
大雅區 Daya	42	43	44	42
市立三和國小	5	4	7	5
市立上楓國小	4	5	5	5
市立大明國小	8	9	9	9
市立大雅國小	12	12	12	13
市立六寶國小	3	3	3	3
市立文雅國小	4	5	4	4
市立汝鑾國小	1	1	1	1
市立陽明國小	2	2	2	1
國立中科實驗高級中學雙語部(國小)	3	2	1	1
神岡區 Shengang	22	24	23	23
市立圳堵國小	3	3	3	3
市立岸裡國小	3	3	3	3
市立社口國小	8	9	9	8
市立神岡國小	5	6	5	6
市立豐洲國小	3	3	3	3

資料來源：國中小(含進修部)定期公務統計報表網路填報作業系統。

附註：1. 學生數為0者及附設國小部不列入本表校數統計。

2. 附設國小部之教職員數、班級數、學生數及畢業生數均分別歸列本表各有關欄內。

Table 24. Summary of Elementary Schools in Taichung(Cont.19)

Unit : School、Person、Class

學生數					Number of Students				
總計			Grand Total		一年級Grade 1				
合計	男	女	男	女	男	女	男	女	
Total	Male	Female	Male	Female	Male	Female	Male	Female	
842	453	389	67	50					
16	7	9	1	1					
158	93	65	9	8					
37	19	18	-	1					
51	28	23	6	3					
53	28	25	4	1					
28	15	13	1	3					
453	238	215	40	28					
46	25	21	6	5					
7,106	3,667	3,439	577	552					
676	370	306	61	39					
575	298	277	31	46					
223	107	116	19	17					
1,043	541	502	88	74					
1,323	704	619	109	90					
1,758	899	859	148	147					
1,508	748	760	121	139					
5,920	3,070	2,850	480	445					
710	354	356	53	46					
714	383	331	56	42					
1,278	651	627	94	91					
1,752	915	837	137	132					
357	185	172	17	19					
594	316	278	51	33					
65	37	28	5	3					
143	67	76	5	13					
307	162	145	62	66					
2,971	1,556	1,415	253	198					
369	191	178	30	26					
339	170	169	24	21					
1,196	643	553	96	80					
679	360	319	65	40					
388	192	196	38	31					

表24. 臺中市國民小學歷年概況總表(續20)

單位：所、人、班

學年度別 (地區及學校別) Academic Year (District & School)	學生數				
	二年級 Grade 2		三年級 Grade 3		四年級
	男 Male	女 Female	男 Male	女 Female	男 Male
新社區 Xinshe	75	50	61	72	80
市立大林國小	1	2	1	3	2
市立大南國小	9	12	14	7	25
市立中和國小	4	2	6	3	-
市立協成國小	6	1	1	9	8
市立崑山國小	5	4	4	4	4
市立新社區東興國小	1	2	2	1	5
市立新社國小	42	25	30	43	33
市立福民國小	7	2	3	2	3
潭子區 Tanzi	588	561	640	566	633
市立東寶國小	55	51	64	54	66
市立僑忠國小	49	39	56	46	59
市立潭子區新興國小	11	20	21	16	18
市立潭子國小	83	74	92	83	92
市立潭陽國小	109	112	124	99	131
市立頭家國小	155	133	151	140	138
私立華盛頓國小	126	132	132	128	129
大雅區 Daya	482	437	503	492	542
市立三和國小	61	59	56	61	52
市立上楓國小	64	60	63	48	68
市立大明國小	88	95	98	104	129
市立大雅國小	136	108	150	152	159
市立六寶國小	27	36	35	35	33
市立文雅國小	52	38	54	49	62
市立汝鑾國小	11	3	7	1	4
市立陽明國小	11	16	14	13	11
國立中科實驗高級中學雙語部(國小)	32	22	26	29	24
神岡區 Shengang	254	216	257	243	283
市立圳堵國小	29	28	31	35	32
市立岸裡國小	35	22	29	28	27
市立社口國小	112	96	100	82	127
市立神岡國小	51	43	69	63	59
市立豐洲國小	27	27	28	35	38

資料來源：國中小(含進修部)定期公務統計報表網路填報作業系統。

附註：1. 學生數為0者及附設國小部不列入本表校數統計。

2. 附設國小部之教職員數、班級數、學生數及畢業生數均分別歸列本表各有關欄內。

Table 24. Summary of Elementary Schools in Taichung(Cont.20)

Number of Students					Unit : School、Person、Class 上學年度畢業生數 Number of Graduates of Last Academic Year		
Grade 4	五年級 Grade 5		六年級 Grade 6		合計 Total	男 Male	女 Female
女 Female	男 Male	女 Female	男 Male	女 Female			
77	90	73	80	67	173	86	87
1	2	1	-	1	3	2	1
14	19	12	17	12	40	16	24
4	2	6	7	2	4	2	2
2	3	7	4	1	13	8	5
4	6	9	5	3	3	1	2
-	3	4	3	3	6	4	2
46	53	31	40	42	96	49	47
6	2	3	4	3	8	4	4
612	622	579	607	569	1,203	625	578
53	61	55	63	54	135	75	60
51	47	46	56	49	83	54	29
19	19	21	19	23	36	24	12
102	88	88	98	81	157	70	87
105	113	109	118	104	250	122	128
150	167	151	140	138	306	160	146
132	127	109	113	120	236	120	116
473	562	485	501	518	1,043	521	522
59	79	66	53	65	123	65	58
54	71	61	61	66	116	62	54
96	128	115	114	126	265	125	140
144	158	145	175	156	289	136	153
25	40	23	33	34	83	42	41
57	58	50	39	51	104	53	51
8	5	6	5	7	19	12	7
14	14	14	12	6	31	18	13
16	9	5	9	7	13	8	5
246	253	273	256	239	562	271	291
26	35	32	34	31	74	30	44
31	23	37	32	30	63	33	30
98	102	103	106	94	209	105	104
61	56	63	60	49	140	75	65
30	37	38	24	35	76	28	48

表24. 臺中市國民小學歷年概況總表(續21)

單位：所、人、班

學年度別 (地區及學校別) Academic Year (District & School)	校數 Number of Schools	教師數 Number of Teachers		
		合計	男	女
		Total	Male	Female
大肚區 Dadu	7	250	72	178
市立大肚國小	1	72	19	53
市立大忠國小	1	21	6	15
市立山陽國小	1	15	7	8
市立永順國小	1	24	7	17
市立追分國小	1	46	17	29
市立瑞井國小	1	32	5	27
市立瑞峰國小	1	40	11	29
沙鹿區 Shalu	8	452	128	324
市立公明國小	1	32	12	20
市立公館國小	1	12	7	5
市立文光國小	1	39	11	28
市立北勢國小	1	128	38	90
市立竹林國小	1	86	25	61
市立沙鹿國小	1	89	18	71
市立鹿峰國小	1	48	13	35
市立鹿陽國小	1	18	4	14
龍井區 Longjing	7	285	86	199
市立龍山國小	1	33	10	23
市立龍井國小	1	39	12	27
市立龍泉國小	1	62	16	46
市立龍津國小	1	41	14	27
市立龍峰國小	1	65	16	49
市立龍海國小	1	32	10	22
市立龍港國小	1	13	8	5
梧棲區 Wuqi	6	308	70	238
市立大德國小	1	78	18	60
市立中港國小	1	15	4	11
市立永寧國小	1	28	6	22
市立梧南國小	1	24	5	19
市立梧棲區中正國小	1	95	21	74
市立梧棲國小	1	66	15	51
市立善水國(中)小	-	2	1	1

資料來源：國中小(含進修部)定期公務統計報表網路填報作業系統。

附註：1. 學生數為0者及附設國小部不列入本表校數統計。

2. 附設國小部之教職員數、班級數、學生數及畢業生數均分別歸列表各有關欄內。

Table 24. Summary of Elementary Schools in Taichung(Cont. 21)

Unit : School、Person、Class

職員數 Number of Staffs			班級數 Number of Classes		
合計 Total	男 Male	女 Female	合計 Total	一年級 Grade 1	二年級 Grade 2
25	3	22	126	17	20
6	2	4	37	5	6
3	-	3	10	1	1
2	-	2	6	1	1
3	-	3	12	2	2
4	-	4	24	3	4
3	1	2	16	2	2
4	-	4	21	3	4
38	6	32	240	37	38
4	2	2	15	3	2
4	1	3	6	1	1
4	-	4	20	3	3
7	1	6	71	9	12
7	-	7	47	6	7
7	2	5	47	6	8
4	-	4	24	4	4
1	-	1	10	5	1
28	5	23	147	22	23
4	-	4	17	2	3
4	-	4	20	4	3
4	1	3	34	5	5
5	1	4	20	3	3
5	-	5	34	4	5
4	3	1	16	3	3
2	-	2	6	1	1
25	4	21	163	27	27
6	1	5	42	6	8
2	-	2	6	1	1
4	1	3	14	3	2
2	-	2	12	2	2
7	1	6	51	8	8
4	1	3	36	7	6
-	-	-	2	-	-

表24. 臺中市國民小學歷年概況總表(續22)

單位：所、人、班

學年度別 (地區及學校別) Academic Year (District & School)	班級數 Number of Classes			
	三年級 Grade 3	四年級 Grade 4	五年級 Grade 5	六年級 Grade 6
	大肚區 Dadu	22	22	21
市立大肚國小	6	7	6	7
市立大忠國小	2	2	2	2
市立山陽國小	1	1	1	1
市立永順國小	2	2	2	2
市立追分國小	4	4	4	5
市立瑞井國小	3	3	3	3
市立瑞峰國小	4	3	3	4
沙鹿區 Shalu	41	41	41	42
市立公明國小	2	3	2	3
市立公館國小	1	1	1	1
市立文光國小	3	4	3	4
市立北勢國小	12	12	13	13
市立竹林國小	9	8	8	9
市立沙鹿國小	8	8	9	8
市立鹿峰國小	4	4	4	4
市立鹿陽國小	2	1	1	-
龍井區 Longjing	26	24	25	27
市立龍山國小	3	3	3	3
市立龍井國小	4	3	3	3
市立龍泉國小	6	6	6	6
市立龍津國小	3	3	3	5
市立龍峰國小	7	6	6	6
市立龍海國小	2	2	3	3
市立龍港國小	1	1	1	1
梧棲區 Wuqi	26	28	29	26
市立大德國小	7	7	7	7
市立中港國小	1	1	1	1
市立永寧國小	2	3	2	2
市立梧南國小	2	2	2	2
市立梧棲區中正國小	8	9	10	8
市立梧棲國小	6	6	6	5
市立善水國(中)小	-	-	1	1

資料來源：國中小(含進修部)定期公務統計報表網路填報作業系統。

附註：1. 學生數為0者及附設國小部不列入本表校數統計。

2. 附設國小部之教職員數、班級數、學生數及畢業生數均分別歸列本表各有關欄內。

Table 24. Summary of Elementary Schools in Taichung(Cont. 22)

Unit : School、Person、Class

學生數					Number of Students				
總計			Grand Total		一年級Grade 1				
合計	男	女	男	女	男	女	男	女	
Total	Male	Female	Male	Female	Male	Female	Male	Female	
2,751	1,472	1,279	223	170					
893	463	430	75	58					
179	105	74	12	10					
90	43	47	1	6					
258	130	128	28	11					
537	309	228	44	30					
323	179	144	20	20					
471	243	228	43	35					
6,056	3,142	2,914	471	447					
309	164	145	21	24					
66	26	40	4	8					
465	247	218	36	37					
1,916	993	923	146	111					
1,292	677	615	85	90					
1,182	610	572	76	69					
617	327	290	47	43					
209	98	111	56	65					
3,459	1,761	1,698	271	237					
396	194	202	22	28					
504	248	256	50	37					
850	434	416	69	56					
454	244	210	37	30					
787	402	385	56	39					
382	190	192	30	42					
86	49	37	7	5					
4,098	2,129	1,969	350	313					
1,200	616	584	95	83					
106	58	48	9	15					
280	167	113	32	21					
223	118	105	17	21					
1,328	674	654	109	88					
961	496	465	88	85					
-	-	-	-	-					

表24. 臺中市國民小學歷年概況總表(續23)

單位：所、人、班

學年度別 (地區及學校別) Academic Year (District & School)	學生數				
	二年級 Grade 2		三年級 Grade 3		四年級
	男 Male	女 Female	男 Male	女 Female	男 Male
大肚區 Dadu	217	209	262	235	256
市立大肚國小	83	67	75	78	82
市立大忠國小	11	11	21	12	22
市立山陽國小	1	8	8	10	7
市立永順國小	19	23	25	28	19
市立追分國小	38	31	54	41	55
市立瑞井國小	21	26	42	22	33
市立瑞峰國小	44	43	37	44	38
沙鹿區 Shalu	495	485	529	511	563
市立公明國小	22	21	31	23	29
市立公館國小	6	8	2	8	4
市立文光國小	36	27	34	36	48
市立北勢國小	162	164	178	149	176
市立竹林國小	97	99	126	114	124
市立沙鹿國小	108	101	91	111	115
市立鹿峰國小	58	52	53	55	59
市立鹿陽國小	6	13	14	15	8
龍井區 Longjing	277	264	293	303	279
市立龍山國小	38	29	33	35	27
市立龍井國小	36	42	50	59	36
市立龍泉國小	57	72	82	65	72
市立龍津國小	45	31	35	41	35
市立龍峰國小	63	53	56	70	77
市立龍海國小	28	32	29	27	24
市立龍港國小	10	5	8	6	8
梧棲區 Wuqi	357	340	359	300	350
市立大德國小	104	121	98	88	103
市立中港國小	7	6	10	6	11
市立永寧國小	24	12	32	12	29
市立梧南國小	24	17	16	13	16
市立梧棲區中正國小	113	98	118	101	106
市立梧棲國小	85	86	85	80	85
市立善水國(中)小	-	-	-	-	-

資料來源：國中小(含進修部)定期公務統計報表網路填報作業系統。

附註：1. 學生數為0者及附設國小部不列入本表校數統計。

2. 附設國小部之教職員數、班級數、學生數及畢業生數均分別歸列本表各有關欄內。

Table 24. Summary of Elementary Schools in Taichung(Cont.23)

Number of Students					Unit : School 、 Person 、 Class 上學年度畢業生數 Number of Graduates of Last Academic Year		
Grade 4	五年級 Grade 5		六年級 Grade 6		合計 Total	男 Male	女 Female
女 Female	男 Male	女 Female	男 Male	女 Female			
228	255	205	259	232	568	271	297
85	75	76	73	66	182	83	99
8	18	14	21	19	44	24	20
10	13	8	13	5	24	18	6
22	22	24	17	20	55	28	27
41	60	36	58	49	105	55	50
26	33	22	30	28	69	32	37
36	34	25	47	45	89	31	58
506	585	475	499	490	1,018	536	482
30	30	26	31	21	47	26	21
9	3	5	7	2	13	7	6
50	43	36	50	32	83	48	35
159	190	158	141	182	333	172	161
105	127	95	118	112	222	113	109
93	126	104	94	94	221	114	107
49	52	44	58	47	99	56	43
11	14	7	-	-	-	-	-
313	322	284	319	297	639	347	292
47	32	33	42	30	87	47	40
38	29	42	47	38	81	46	35
76	88	68	66	79	156	81	75
40	40	28	52	40	83	53	30
76	82	71	68	76	145	76	69
27	41	36	38	28	72	40	32
9	10	6	6	6	15	4	11
358	391	334	322	324	733	378	355
112	112	88	104	92	237	132	105
5	12	9	9	7	16	8	8
27	24	18	26	23	63	33	30
16	26	23	19	15	40	16	24
134	130	118	98	115	238	114	124
64	87	78	66	72	139	75	64
-	-	-	-	-	-	-	-

表24. 臺中市國民小學歷年概況總表(續24)

單位：所、人、班

學年度別 (地區及學校別) Academic Year (District & School)	校數 Number of Schools	教師數 Number of Teachers		
		合計	男	女
		Total	Male	Female
清水區 Qingshui	11	398	115	283
市立三田國小	1	26	8	18
市立大秀國小	1	40	12	28
市立大楊國小	1	14	6	8
市立甲南國小	1	13	6	7
市立西寧國小	1	54	11	43
市立吳厝國小	1	13	4	9
市立東山國小	1	13	6	7
市立建國國小	1	62	16	46
市立高美國小	1	16	8	8
市立清水國小	1	123	31	92
市立糠榔國小	1	24	7	17
大甲區 Dajia	10	399	108	291
市立大甲區文昌國小	1	69	18	51
市立大甲國小	1	88	20	68
市立文武國小	1	12	3	9
市立日南國小	1	44	10	34
市立西岐國小	1	22	7	15
市立東明國小	1	12	4	8
市立東陽國小	1	27	8	19
市立華龍國小	1	37	10	27
市立順天國小	1	68	22	46
市立德化國小	1	20	6	14
外埔區 Waipu	5	109	33	76
市立水美國小	1	13	1	12
市立外埔國小	1	54	16	38
市立安定國小	1	14	5	9
市立馬鳴國小	1	14	5	9
市立鐵山國小	1	14	6	8
大安區 Da'an	4	68	19	49
市立三光國小	1	13	2	11
市立大安區永安國小	1	15	4	11
市立大安國小	1	25	6	19
市立海墘國小	1	15	7	8

資料來源：國中小(含進修部)定期公務統計報表網路填報作業系統。

附註：1. 學生數為0者及附設國小部不列入本表校數統計。

2. 附設國小部之教職員數、班級數、學生數及畢業生數均分別歸列本表各有關欄內。

Table 24. Summary of Elementary Schools in Taichung(Cont. 24)

Unit : School 、 Person 、 Class

職員數 Number of Staffs			班級數 Number of Classes		
合計 Total	男 Male	女 Female	合計 Total	一年級 Grade 1	二年級 Grade 2
43	8	35	206	31	32
3	-	3	12	1	2
4	1	3	21	4	3
2	-	2	6	1	1
3	1	2	6	1	1
4	-	4	29	4	5
2	1	1	6	1	1
4	-	4	6	1	1
5	2	3	34	5	5
4	-	4	7	1	1
9	3	6	67	10	10
3	-	3	12	2	2
37	6	31	211	33	35
5	-	5	38	6	6
6	1	5	48	7	8
2	1	1	6	1	1
4	2	2	23	4	4
3	1	2	11	1	2
2	-	2	6	1	1
4	-	4	13	2	3
4	1	3	20	4	3
4	-	4	35	5	5
3	-	3	11	2	2
12	2	10	53	8	8
2	1	1	6	1	1
4	1	3	29	4	4
3	-	3	6	1	1
1	-	1	6	1	1
2	-	2	6	1	1
12	2	10	30	5	5
2	-	2	6	1	1
4	1	3	6	1	1
4	1	3	12	2	2
2	-	2	6	1	1

表24. 臺中市國民小學歷年概況總表(續25)

單位：所、人、班

學年度別 (地區及學校別) Academic Year (District & School)	班級數 Number of Classes			
	三年級 Grade 3	四年級 Grade 4	五年級 Grade 5	六年級 Grade 6
	清水區 Qingshui	35	39	35
市立三田國小	2	3	2	2
市立大秀國小	4	4	3	3
市立大楊國小	1	1	1	1
市立甲南國小	1	1	1	1
市立西寧國小	5	5	5	5
市立吳厝國小	1	1	1	1
市立東山國小	1	1	1	1
市立建國國小	6	7	6	5
市立高美國小	1	2	1	1
市立清水國小	11	12	12	12
市立糠榔國小	2	2	2	2
大甲區 Dajia	35	37	36	35
市立大甲區文昌國小	6	7	7	6
市立大甲國小	8	8	9	8
市立文武國小	1	1	1	1
市立日南國小	3	4	4	4
市立西岐國小	2	2	2	2
市立東明國小	1	1	1	1
市立東陽國小	2	2	2	2
市立華龍國小	3	4	3	3
市立順天國小	7	6	6	6
市立德化國小	2	2	1	2
外埔區 Waipu	9	9	10	9
市立水美國小	1	1	1	1
市立外埔國小	5	5	6	5
市立安定國小	1	1	1	1
市立馬鳴國小	1	1	1	1
市立鐵山國小	1	1	1	1
大安區 Da'an	5	5	5	5
市立三光國小	1	1	1	1
市立大安區永安國小	1	1	1	1
市立大安國小	2	2	2	2
市立海墘國小	1	1	1	1

資料來源：國中小(含進修部)定期公務統計報表網路填報作業系統。

附註：1. 學生數為0者及附設國小部不列入本表校數統計。

2. 附設國小部之教職員數、班級數、學生數及畢業生數均分別歸列表各有關欄內。

Table 24. Summary of Elementary Schools in Taichung(Cont. 25)

Unit : School 、 Person 、 Class

學生數 Number of Students				
總計 Grand Total			一年級 Grade 1	
合計 Total	男 Male	女 Female	男 Male	女 Female
4,891	2,582	2,309	378	349
231	130	101	12	9
669	354	315	51	58
102	53	49	9	9
77	44	33	5	4
756	412	344	61	42
53	30	23	5	1
40	18	22	4	1
895	472	423	71	64
145	84	61	13	7
1,643	834	809	116	133
280	151	129	31	21
4,869	2,540	2,329	407	383
971	523	448	78	79
1,251	627	624	93	96
54	31	23	6	1
554	277	277	59	41
182	95	87	6	15
44	20	24	2	4
272	159	113	25	22
456	232	224	46	38
865	450	415	63	69
220	126	94	29	18
957	503	454	71	66
49	21	28	1	4
704	378	326	59	49
75	36	39	5	6
66	34	32	3	2
63	34	29	3	5
481	254	227	37	29
43	24	19	3	3
93	51	42	9	6
243	124	119	19	18
102	55	47	6	2

表24. 臺中市國民小學歷年概況總表(續26完)

單位：所、人、班

學年度別 (地區及學校別) Academic Year (District & School)	學生數				
	二年級 Grade 2		三年級 Grade 3		四年級
	男 Male	女 Female	男 Male	女 Female	男 Male
清水區 Qingshui	425	343	432	369	468
市立三田國小	23	20	20	15	22
市立大秀國小	58	40	67	47	74
市立大楊國小	13	8	5	10	9
市立甲南國小	9	4	9	8	7
市立西寧國小	79	48	72	60	69
市立吳厝國小	6	6	5	2	3
市立東山國小	2	6	3	1	3
市立建國國小	80	61	85	78	88
市立高美國小	9	12	18	7	17
市立清水國小	125	111	130	120	146
市立糠榔國小	21	27	18	21	30
大甲區 Dajia	395	384	403	363	465
市立大甲區文昌國小	81	62	73	85	111
市立大甲國小	104	103	114	85	109
市立文武國小	4	2	3	5	6
市立日南國小	50	55	31	32	43
市立西岐國小	10	15	19	13	19
市立東明國小	2	2	3	4	2
市立東陽國小	31	20	26	21	30
市立華龍國小	37	33	43	28	40
市立順天國小	57	73	72	73	81
市立德化國小	19	19	19	17	24
外埔區 Waipu	74	77	82	82	99
市立水美國小	1	4	2	6	7
市立外埔國小	55	55	61	56	70
市立安定國小	6	8	5	6	8
市立馬鳴國小	5	7	7	8	6
市立鐵山國小	7	3	7	6	8
大安區 Da'an	33	49	45	40	44
市立三光國小	4	3	5	5	7
市立大安區永安國小	6	9	6	10	9
市立大安國小	14	27	25	16	19
市立海墘國小	9	10	9	9	9

資料來源：國中小(含進修部)定期公務統計報表網路填報作業系統。

附註：1. 學生數為0者及附設國小部不列入本表校數統計。

2. 附設國小部之教職員數、班級數、學生數及畢業生數均分別歸列表各有關欄內。

Table 24. Summary of Elementary Schools in Taichung(Cont.26 End)

Number of Students					Unit : School 、 Person 、 Class 上學年度畢業生數 Number of Graduates of Last Academic Year		
Grade 4	五年級 Grade 5		六年級 Grade 6		合計 Total	男 Male	女 Female
女 Female	男 Male	女 Female	男 Male	女 Female			
445	453	401	426	402	853	434	419
17	29	21	24	19	48	21	27
56	61	54	43	60	114	59	55
6	12	7	5	9	15	8	7
8	8	7	6	2	14	8	6
70	63	56	68	68	114	59	55
5	6	5	5	4	7	-	7
6	2	3	4	5	8	4	4
90	81	70	67	60	167	85	82
12	14	12	13	11	43	25	18
159	150	146	167	140	289	145	144
16	27	20	24	24	34	20	14
391	428	423	442	385	857	467	390
66	93	85	87	71	168	88	80
111	110	124	97	105	233	126	107
6	5	3	7	6	11	8	3
46	45	48	49	55	102	59	43
17	22	15	19	12	39	20	19
4	8	2	3	8	8	5	3
17	23	14	24	19	44	24	20
46	29	39	37	40	62	38	24
64	81	82	96	54	157	80	77
14	12	11	23	15	33	19	14
73	84	85	93	71	173	95	78
8	4	3	6	3	7	3	4
50	65	68	68	48	133	71	62
4	4	8	8	7	13	9	4
6	7	2	6	7	8	4	4
5	4	4	5	6	12	8	4
33	42	35	53	41	81	40	41
2	-	3	5	3	8	3	5
4	10	5	11	8	20	11	9
19	22	17	25	22	36	16	20
8	10	10	12	8	17	10	7

表25. 臺中市國民小學歷年各年級原住民學生數

單位：人

學年度別 (族籍別) Academic Year (Racial)		總計 Grand Total			一年級 Grade 1			二年級 Grade 2		
		合計 Total	男 Male	女 Female	合計 Total	男 Male	女 Female	合計 Total	男 Male	女 Female
104 學年度	2015-16	3,246	1,650	1,596	529	268	261	521	255	266
105 學年度	2016-17	3,259	1,675	1,584	519	267	252	536	270	266
106 學年度	2017-18	3,241	1,648	1,593	524	279	245	540	277	263
107 學年度	2018-19	3,391	1,713	1,678	575	280	295	559	298	261
108 學年度	2019-20	3,377	1,700	1,677	601	301	300	576	289	287
109 學年度	2020-21	3,371	1,705	1,666	540	269	271	589	298	291
110 學年度	2021-22	3,431	1,747	1,684	598	298	300	545	272	273
111 學年度	2022-23	3,609	1,826	1,783	695	353	342	617	305	312
112 學年度	2023-24	3,690	1,867	1,823	634	322	312	695	355	340
113 學年度	2024-25	4,114	2,116	1,998	671	356	315	Ⓘ 708	Ⓘ 369	339
114 學年度	2025-26	4,341	2,247	2,094	708	363	345	709	371	338
阿美族 Amis		1,286	660	626	188	93	95	218	113	105
泰雅族 Atayal		989	532	457	171	94	77	180	91	89
排灣族 Paiwan		889	442	447	144	71	73	136	69	67
布農族 Bunun		642	328	314	122	57	65	101	52	49
卑南族 Puyuma		92	47	45	12	6	6	12	6	6
鄒(曹)族 Tsou		37	20	17	6	2	4	4	2	2
魯凱族 Rukai		57	27	30	10	5	5	8	4	4
賽夏族 Saisiyat		22	8	14	2	1	1	3	2	1
雅美族 Yami		37	22	15	5	4	1	7	5	2
邵族 Thao		19	10	9	1	1	-	2	1	1
噶瑪蘭族 Kavalan		11	5	6	1	1	-	1	1	-
太魯閣族 Truku		113	58	55	18	11	7	17	11	6
撒奇萊雅族 Sakizaya		2	1	1	-	-	-	-	-	-
賽德克族 Sdeiq		137	82	55	24	15	9	20	14	6
拉阿魯哇族 Hla'alua		4	2	2	2	1	1	-	-	-
卡那卡那富族 Kanakanavu		3	3	-	1	1	-	-	-	-
尚未申報族籍 Undeclared		1	-	1	1	-	1	-	-	-

資料來源：國中小（含進修部）定期公務統計報表網路填報作業系統。

附註：本表含附設國小部之學生數。

Table 25. Number of Indigenous Students in Elementary Schools
by Grade in Taichung

Unit : Person

三年級 Grade 3			四年級 Grade 4			五年級 Grade 5			六年級 Grade 6		
合計 Total	男 Male	女 Female	合計 Total	男 Male	女 Female	合計 Total	男 Male	女 Female	合計 Total	男 Male	女 Female
585	307	278	504	259	245	582	308	274	525	253	272
519	255	264	591	311	280	499	256	243	595	316	279
543	267	276	533	257	276	589	313	276	512	255	257
539	274	265	552	272	280	550	266	284	616	323	293
559	293	266	542	275	267	564	278	286	535	264	271
579	285	294	559	295	264	542	280	262	562	278	284
594	298	296	588	294	294	560	300	260	546	285	261
542	274	268	606	301	305	581	296	285	568	297	271
620	314	306	558	275	283	604	296	308	579	305	274
772	① 404	368	680	339	341	628	316	312	655	332	323
744	386	358	819	430	389	705	356	349	656	341	315
230	119	111	255	145	110	212	103	109	183	87	96
156	88	68	199	100	99	152	83	69	131	76	55
155	89	66	167	75	92	144	64	80	143	74	69
100	44	56	95	55	40	113	64	49	111	56	55
18	9	9	17	7	10	18	11	7	15	8	7
6	3	3	7	4	3	5	2	3	9	7	2
10	4	6	12	8	4	9	4	5	8	2	6
8	1	7	5	2	3	2	1	1	2	1	1
6	4	2	7	4	3	7	3	4	5	2	3
3	2	1	5	3	2	4	3	1	4	-	4
1	-	1	2	1	1	2	-	2	4	2	2
19	7	12	24	13	11	16	5	11	19	11	8
1	-	1	-	-	-	-	-	-	1	1	-
30	15	15	23	12	11	21	13	8	19	13	6
-	-	-	-	-	-	-	-	-	2	1	1
1	1	-	1	1	-	-	-	-	-	-	-
-	-	-	-	-	-	-	-	-	-	-	-

表26. 臺中市國民小學歷年各年級新住民子女學生數

單位：人

學年度別 (族籍別) Academic Year (Racial)		總計 Grand Total			一年級 Grade 1			二年級 Grade 2		
		合計 Total	男 Male	女 Female	合計 Total	男 Male	女 Female	合計 Total	男 Male	女 Female
104 學年度	2015-16	14,089	7,236	6,853	1,617	828	789	1,920	981	939
105 學年度	2016-17	12,916	6,719	6,197	1,521	800	721	1,733	889	844
106 學年度	2017-18	11,576	5,967	5,609	1,452	760	692	1,586	836	750
107 學年度	2018-19	10,703	5,498	5,205	1,550	761	789	1,502	781	721
108 學年度	2019-20	10,071	5,186	4,885	1,490	776	714	1,609	795	814
109 學年度	2020-21	9,460	4,866	4,594	1,264	650	614	1,565	814	751
110 學年度	2021-22	8,829	4,555	4,274	1,184	633	551	1,303	663	640
111 學年度	2022-23	8,540	4,403	4,137	1,174	622	552	1,238	673	565
112 學年度	2023-24	8,288	4,295	3,993	1,165	606	559	1,206	627	579
113 學年度	2024-25	Ⓘ 8,016	Ⓘ 4,188	Ⓘ 3,828	Ⓘ 1,170	Ⓘ 596	574	Ⓘ 1,264	Ⓘ 655	Ⓘ 609
114 學年度	2025-26	7,613	3,946	3,667	1,067	555	512	1,203	612	591
中國大陸	Mainland China	3,229	1,685	1,544	350	197	153	421	202	219
港、澳	Hong Kong & Macao	174	83	91	31	15	16	29	14	15
越南	Vietnam	2,444	1,243	1,201	426	199	227	461	242	219
印尼	Indonesia	416	205	211	61	32	29	67	32	35
泰國	Thailand	153	81	72	18	13	5	26	12	14
菲律賓	Philippines	256	141	115	43	21	22	51	31	20
柬埔寨	Cambodia	111	58	53	8	4	4	22	7	15
日本	Japan	143	80	63	24	17	7	22	12	10
馬來西亞	Malaysia	177	96	81	32	13	19	24	13	11
美國	USA	98	54	44	16	11	5	14	6	8
南韓	South Korea	71	40	31	10	6	4	13	9	4
緬甸	Myanmar	42	17	25	6	2	4	5	1	4
新加坡	Singapore	17	5	12	3	2	1	2	-	2
加拿大	Canada	39	22	17	5	1	4	5	3	2
其他	Others	243	136	107	34	22	12	41	28	13

資料來源：國中小（含進修部）定期公務統計報表網路填報作業系統。

附註：本表含附設國小部之學生數。

Table 26. Number of New Immigrant Children Students
in Elementary Schools by Grade in Taichung

Unit : Person

三年級 Grade 3			四年級 Grade 4			五年級 Grade 5			六年級 Grade 6		
合計 Total	男 Male	女 Female	合計 Total	男 Male	女 Female	合計 Total	男 Male	女 Female	合計 Total	男 Male	女 Female
2,227	1,144	1,083	2,579	1,337	1,242	2,785	1,464	1,321	2,961	1,482	1,479
1,962	1,028	934	2,276	1,167	1,109	2,595	1,356	1,239	2,829	1,479	1,350
1,725	872	853	1,967	1,011	956	2,237	1,146	1,091	2,609	1,342	1,267
1,633	863	770	1,744	887	857	2,002	1,027	975	2,272	1,179	1,093
1,573	820	753	1,650	883	767	1,749	884	865	2,000	1,028	972
1,638	812	826	1,594	829	765	1,621	865	756	1,778	896	882
1,563	811	752	1,628	807	821	1,560	799	761	1,591	842	749
1,327	684	643	1,562	813	749	1,656	806	850	1,583	805	778
1,291	701	590	1,353	710	643	1,592	830	762	1,681	821	860
1,255	661	594 (R)	1,316 (R)	705	611	1,390	725	665	1,621	846	775
1,297	678	619	1,294	668	626	1,336	708	628	1,416	725	691
535	279	256	576	301	275	619	335	284	728	371	357
29	12	17	32	15	17	28	14	14	25	13	12
424	221	203	385	188	197	381	203	178	367	190	177
69	40	29	70	34	36	70	29	41	79	38	41
28	13	15	27	17	10	22	8	14	32	18	14
46	23	23	34	18	16	40	21	19	42	27	15
16	9	7	21	15	6	27	16	11	17	7	10
25	12	13	26	14	12	25	12	13	21	13	8
30	16	14	37	24	13	33	20	13	21	10	11
16	9	7	17	9	8	20	13	7	15	6	9
13	6	7	7	3	4	14	10	4	14	6	8
5	3	2	7	4	3	7	3	4	12	4	8
3	1	2	2	1	1	5	1	4	2	-	2
10	6	4	5	4	1	8	5	3	6	3	3
48	28	20	48	21	27	37	18	19	35	19	16

表27. 臺中市國民小學中途輟學學生概況

單位：人、%

學年度別 (身分別) Academic Year (indigene)	中輟生人數			
	總計 Grand Total	性別 Sex		個人 Individual Factor
		男 Male	女 Female	
102 學年度 2013-14	24	13	11	4
103 學年度 2014-15	31	20	11	6
104 學年度 2015-16	36	24	12	4
105 學年度 2016-17	19	9	10	4
106 學年度 2017-18	28	14	14	7
107 學年度 2018-19	29	18	11	6
108 學年度 2019-20	27	15	12	8
109 學年度 2020-21	23	15	8	8
110 學年度 2021-22	16	8	8	3
111 學年度 2022-23	41	23	18	10
112 學年度 2023-24	29	21	8	9
113 學年度 2024-25	44	17	27	11
一般生 general	39	15	24	10
原住民生 indigene	5	2	3	1

資料來源：全國國民中小學中輟生通報及復學系統。

附註：1. 本表含附設國小部之學生數。

2. 因系統為動態資料，不同時點資料未必相同。113學年度資料下載時間為114年10月7日。

Table 27. Number of Students Suspending from School in Elementary School in Taichung

Unit : Person 、%

Number of Students Suspending from School					復學人數 Back to School		
輟學原因 Factor				中輟率	總計	復學率	
家庭	學校	社會	其他				Rate
Family Factor	School Factor	Society Factor	Others				
19	-	-	1	0.01	22	91.67	
24	1	-	-	0.02	29	93.55	
28	1	-	3	0.02	33	91.67	
14	1	-	-	0.01	16	84.21	
18	-	-	3	0.02	24	85.71	
17	-	-	6	0.02	25	86.21	
15	1	-	3	0.02	22	81.48	
12	1	-	2	0.01	21	91.30	
11	-	-	2	0.01	16	100.00	
30	-	-	1	0.02	39	95.12	
19	-	-	1	0.02	27	93.10	
33	-	-	-	0.03	44	100.00	
29	-	-	-	0.02	39	100.00	
4	-	-	-	0.12	5	100.00	

表28. 臺中市國民小學歷年教師性別及學歷

單位：人、%

學年度別 (隸屬別) Academic Year (School Categories)	總計 Grand Total	性別 Sex		研究所 Graduate School
		男 Male	女 Female	
104 學年度 2015-16	11,795	3,215	8,580	6,440
105 學年度 2016-17	11,611	3,118	8,493	6,642
106 學年度 2017-18	11,502	3,095	8,407	6,886
107 學年度 2018-19	11,696	3,132	8,564	7,237
學年度別 (隸屬別) Academic Year (School Categories)	總計 Grand Total	性別 Sex		博士 Ph.D.
		男 Male	女 Female	
108 學年度 2019-20	11,829	3,128	8,701	119
109 學年度 2020-21	11,955	3,180	8,775	126
110 學年度 2021-22	12,151	3,204	8,947	130
百分比 (%)	100.00	26.37	73.63	1.07
國立 National	65	15	50	1
市立 Municipal	11,692	3,104	8,588	127
私立 Private	394	85	309	2
111 學年度 2022-23	12,494	3,245	9,249	145
百分比 (%)	100.00	25.97	74.03	1.16
國立 National	77	20	57	2
市立 Municipal	12,015	3,139	8,876	140
私立 Private	402	86	316	3
112 學年度 2023-24	12,709	3,274	9,435	153
百分比 (%)	100.00	25.76	74.24	1.20
國立 National	65	16	49	1
市立 Municipal	12,216	3,177	9,039	148
私立 Private	428	81	347	4
113 學年度 2024-25	12,628	3,213	9,415	155
百分比 (%)	100.00	25.44	74.56	1.23
國立 National	67	16	51	1
市立 Municipal	12,115	3,109	9,006	149
私立 Private	446	88	358	5
114 學年度 2025-26	12,545	3,143	9,402	157
百分比 (%)	100.00	25.05	74.95	1.25
國立 National	86	23	63	1
市立 Municipal	12,002	3,030	8,972	151
私立 Private	457	90	367	5

資料來源：國中小(含進修部)定期公務統計報表網路填報作業系統。

附註：1. 本表含附設國小部之教師數。

2. 自108學年起，「教育大學及師範校院」、「一般大專教育系」及「一般大專校院一般系」三者整合為「學士」；「師範專科」及「其他專科」整合為「專科」。

3. 因採四捨五入法，百分比合計容或不等於一百。

Table28. Number of Teachers in Elementary Schools by Sex
and Educational Background in Taichung

Unit : Person 、 %

學歷別 Educational Background					
教育大學及 師範院校 Normal College & Univ.	一般大學校院 教育系 Department of University	一般大學院校 一般系 University & College	師範 專科 Jr. Normal College	其他 專科 Junior College	其他 Others
3,263	444	1,611	35	1	1
3,074	384	1,472	35	3	1
2,840	415	1,327	25	4	5
2,662	398	1,381	18	-	-

學歷別 Educational Background			
碩士 Master's degree	學士 Bachelors' degree	專科 Junior College	其他 Others
7,405	4,292	13	-
7,701	4,110	18	-
7,872	4,136	13	-
64.78	34.04	0.11	-
50	14	-	-
7,672	3,880	13	-
150	242	-	-
8,066	4,274	9	-
64.56	34.21	0.07	-
54	21	-	-
7,856	4,010	9	-
156	243	-	-
8,212	4,336	8	-
64.62	34.12	0.06	-
47	17	-	-
7,992	4,068	8	-
173	251	-	-
8,257	4,209	7	-
65.39	33.33	0.06	-
50	16	-	-
8,023	3,936	7	-
184	257	-	-
8,352	4,031	5	-
66.58	32.13	0.04	-
59	26	-	-
8,118	3,728	5	-
175	277	-	-

表29.臺中市國民小學歷年教師年齡分組

單位：人、%

學年度別 (隸屬別) Academic Year (School Categories)	總 計 Grand Total	未滿25歲 Under Age 25	25-未滿30歲 Age 25-29	30-未滿35歲 Age 30-34	35-未滿40歲 Age 35-39
104 學年度 2015-16	11,795	146	815	1,373	2,264
105 學年度 2016-17	11,611	172	749	1,170	2,254
106 學年度 2017-18	11,502	132	728	1,075	2,173
107 學年度 2018-19	11,696	141	754	1,035	2,088
108 學年度 2019-20	11,829	180	749	995	1,886
百分比 (%)	100.00	1.52	6.33	8.41	15.94
國 立 National	67	-	7	11	17
市 立 Municipal	11,423	176	718	947	1,773
私 立 Private	339	4	24	37	96
109 學年度 2020-21	11,955	176	757	987	1,611
百分比 (%)	100.00	1.47	6.33	8.26	13.48
國 立 National	67	-	2	16	18
市 立 Municipal	11,512	167	730	915	1,502
私 立 Private	376	9	25	56	91
110 學年度 2021-22	12,151	139	764	996	1,353
百分比 (%)	100.00	1.14	6.29	8.20	11.13
國 立 National	65	-	1	16	18
市 立 Municipal	11,692	135	730	935	1,249
私 立 Private	394	4	33	45	86
111 學年度 2022-23	12,494	196	895	1,007	1,313
百分比 (%)	100.00	1.57	7.16	8.06	10.51
國 立 National	77	1	4	17	21
市 立 Municipal	12,015	185	857	949	1,222
私 立 Private	402	10	34	41	70
112 學年度 2023-24	12,709	254	937	1,045	1,251
百分比 (%)	100.00	2.00	7.37	8.22	9.84
國 立 National	65	1	1	15	19
市 立 Municipal	12,216	249	911	976	1,175
私 立 Private	428	4	25	54	57
113 學年度 2024-25	12,628	228	962	1,049	1,168
百分比 (%)	100.00	1.81	7.62	8.31	9.25
國 立 National	67	-	3	5	9
市 立 Municipal	12,115	217	934	994	1,103
私 立 Private	446	11	25	50	56
114 學年度 2025-26	12,545	227	966	1,082	1,169
百分比 (%)	100.00	1.81	7.70	8.62	9.32
國 立 National	86	7	8	7	9
市 立 Municipal	12,002	210	933	1,024	1,103
私 立 Private	457	10	25	51	57

資料來源：國中小(含進修部)定期公務統計報表網路填報作業系統。

附註：1. 本表含附設國小部之教師數。

2. 因採四捨五入法，百分比合計容或不等於一百。

Table 29. Number of Teachers in Elementary Schools by Age Group
in Taichung

Unit : Person 、 %

40-未滿45歲 Age 40-44	45-未滿50歲 Age 45-49	50-未滿55歲 Age 50-54	55-未滿60歲 Age 55-59	60-未滿65歲 Age 60-64	65歲以上 Age 65 & Over
2,712	2,963	1,228	235	58	1
2,640	2,970	1,349	248	56	3
2,565	2,931	1,515	320	59	4
2,548	2,882	1,780	411	56	1
2,534	2,827	2,032	533	88	5
21.42	23.90	17.18	4.51	0.74	0.04
12	10	8	2	-	-
2,440	2,766	1,999	517	84	3
82	51	25	14	4	2
2,508	2,733	2,345	712	114	12
20.98	22.86	19.62	5.96	0.95	0.10
11	10	8	2	-	-
2,416	2,662	2,308	695	108	9
81	61	29	15	6	3
2,465	2,761	2,505	997	168	3
20.29	22.72	20.62	8.21	1.38	0.02
11	10	7	-	2	-
2,349	2,689	2,462	983	159	1
105	62	36	14	7	2
2,361	2,693	2,616	1,169	243	1
18.90	21.55	20.94	9.36	1.94	0.01
12	12	8	-	2	-
2,237	2,610	2,570	1,152	233	-
112	71	38	17	8	1
2,239	2,622	2,621	1,428	308	4
17.62	20.63	20.62	11.24	2.42	0.03
10	8	9	-	2	-
2,099	2,537	2,564	1,405	296	4
130	77	48	23	10	-
2,006	2,618	2,666	1,546	379	6
15.89	20.73	21.11	12.24	3.00	0.05
14	16	11	7	2	-
1,868	2,514	2,601	1,516	362	6
124	88	54	23	15	-
1,714	2,647	2,659	1,627	446	8
13.66	21.10	21.20	12.97	3.56	0.06
15	20	10	8	2	-
1,585	2,528	2,593	1,592	429	5
114	99	56	27	15	3

表30. 臺中市國民小學歷年教師服務年資

單位：人、%

學年度別 (隸屬別) Academic Year (School Categories)	總計 Grand Total	未滿5年 Under 5 Years	5年-未滿10年 5-9 Years
104 學年度 2014-16	11,795	2,137	631
105 學年度 2016-17	11,611	2,182	586
106 學年度 2017-18	11,502	2,193	658
107 學年度 2018-19	11,696	2,321	808
108 學年度 2019-20	11,829	2,302	1,073
百分比 (%)	100.00	19.46	9.07
國立 National	67	13	13
市立 Municipal	11,423	2,178	979
私立 Private	339	111	81
109 學年度 2020-21	11,955	2,156	1,326
百分比 (%)	100.00	18.03	11.09
國立 National	67	9	15
市立 Municipal	11,512	2,012	1,226
私立 Private	376	135	85
110 學年度 2021-22	12,151	2,156	1,547
百分比 (%)	100.00	17.74	12.73
國立 National	65	8	16
市立 Municipal	11,692	2,027	1,438
私立 Private	394	121	93
111 學年度 2022-23	12,494	2,379	1,664
百分比 (%)	100.00	19.04	13.32
國立 National	77	11	21
市立 Municipal	12,015	2,218	1,560
私立 Private	402	150	83
112 學年度 2023-24	12,709	2,527	1,685
百分比 (%)	100.00	19.88	13.26
國立 National	65	11	15
市立 Municipal	12,216	2,361	1,582
私立 Private	428	155	88
113 學年度 2024-25	12,628	2,455	1,721
百分比 (%)	100.00	19.44	13.63
國立 National	67	13	5
市立 Municipal	12,115	2,245	1,635
私立 Private	446	197	81
114 學年度 2025-26	12,545	2,363	1,711
百分比 (%)	100.00	18.84	13.64
國立 National	86	24	9
市立 Municipal	12,002	2,168	1,597
私立 Private	457	171	105

資料來源：國中小（含進修部）定期公務統計報表網路填報作業系統。

附註：1. 本表含附設國小部之教師數。

2. 因採四捨五入法，百分比合計容或不等於一百。

Table30. Number of Teachers in Elementary Schools by Teaching Length
in Taichung

Unit : Person、%

10年-未滿15年 10-14 Years	15年-未滿20年 15-19 Years	20年-未滿25年 20-24 Years	25年-未滿30年 25-29 Years	30年以上 30 Years & Over
2,497	2,668	2,236	1,279	347
2,093	2,930	1,983	1,511	326
1,593	2,984	2,039	1,630	405
1,245	3,131	2,068	1,639	484
871	2,981	2,339	1,660	603
7.36	25.20	19.77	14.03	5.10
12	15	6	4	4
790	2,909	2,323	1,648	596
69	57	10	8	3
651	2,581	2,579	1,761	901
5.45	21.59	21.57	14.73	7.54
14	15	6	4	4
576	2,499	2,557	1,750	892
61	67	16	7	5
616	2,127	2,879	1,653	1,173
5.07	17.50	23.69	13.60	9.65
14	15	5	4	3
533	2,036	2,853	1,643	1,162
69	76	21	6	8
707	1,633	2,918	1,815	1,378
5.66	13.07	23.36	14.53	11.03
18	15	5	4	3
631	1,544	2,886	1,806	1,370
58	74	27	5	5
891	1,263	3,047	1,841	1,455
7.01	9.94	23.98	14.49	11.45
13	15	5	3	3
821	1,171	3,004	1,830	1,447
57	77	38	8	5
1,060	917	2,868	2,080	1,527
8.39	7.26	22.71	16.47	12.09
12	9	15	9	4
1,001	844	2,809	2,062	1,519
47	64	44	9	4
1,403	690	2,570	2,220	1,588
11.18	5.50	20.49	17.70	12.66
13	8	15	8	9
1,335	633	2,494	2,201	1,574
55	49	61	11	5

表31. 臺中市國民小學歷年班級、教師、學生數比例

單位：人

學年度別 (地區別) Academic Year (District)	每班教師數 Number of Teachers per Class			
	合計 Total	國 立 National	市 立 Municipal	私 立 Private
104 學年度 2015-16	1.84	2.10	1.85	1.60
105 學年度 2016-17	1.86	2.10	1.86	1.63
106 學年度 2017-18	1.86	2.10	1.87	1.58
107 學年度 2018-19	1.86	2.20	1.87	1.60
108 學年度 2019-20	1.86	2.23	1.87	1.55
109 學年度 2020-21	1.86	2.23	1.87	1.61
110 學年度 2021-22	1.86	2.17	1.87	1.60
111 學年度 2022-23	1.86	2.14	1.87	1.56
112 學年度 2023-24	1.87	2.14	1.87	1.62
113 學年度 2024-25	1.88	1.86	1.89	1.65
114 學年度 2025-26	1.89	1.87	1.90	1.67
中 區 Central	2.00	--	2.00	--
東 區 East	1.96	--	1.96	--
南 區 South	1.86	--	1.88	1.61
西 區 West	1.93	--	1.93	--
北 區 North	1.94	2.03	1.95	1.77
北屯區 BeiTun	1.82	--	1.85	1.40
西屯區 XiTun	1.83	--	1.88	1.68
南屯區 NanTun	1.83	--	1.83	--
太平區 Taiping	1.86	--	1.86	--
大里區 Dali	1.87	--	1.87	--
霧峰區 Wufeng	2.01	--	2.01	--
烏日區 Wuri	1.90	--	1.90	2.17
豐原區 Fengyuan	1.90	--	1.90	--
后里區 Houli	1.91	--	1.91	--
石岡區 Shigang	2.05	--	2.05	--
東勢區 Dongshi	2.06	--	2.06	--
和平區 Heping	2.05	--	2.05	--
新社區 Xinshe	2.11	--	2.11	--
潭子區 Tanzi	1.85	--	1.86	1.76
大雅區 Daya	1.87	1.56	1.89	--
神岡區 Shengang	1.94	--	1.94	--
大肚區 Dadu	1.98	--	1.98	--
沙鹿區 Shalu	1.88	--	1.88	--
龍井區 Longjing	1.94	--	1.94	--
梧棲區 Wuqi	1.89	--	1.89	--
清水區 Qingshui	1.93	--	1.93	--
大甲區 Dajia	1.89	--	1.89	--
外埔區 Waipu	2.06	--	2.06	--
大安區 Da'an	2.27	--	2.27	--

資料來源：國中小（含進修部）定期公務統計報表網路填報作業系統。

Table 31. Ratio of Classes, Teachers and Students in Elementary Schools
in Taichung

Unit : Person

每班學生數 Number of Students per Ordinary Class				生師比 Number of Students Per Teacher			
合計 Total	國 立 National	市 立 Municipal	私 立 Private	合計 Total	國 立 National	市 立 Municipal	私 立 Private
24.59	27.63	24.37	32.18	13.33	13.16	13.17	20.13
24.50	27.90	24.26	32.13	13.18	13.29	13.01	19.77
24.38	27.77	24.12	32.14	13.08	13.22	12.88	20.33
24.43	27.77	24.17	31.67	13.10	12.62	12.92	19.76
24.45	27.80	24.21	30.88	13.14	12.45	12.94	19.95
24.42	27.70	24.15	31.36	13.10	12.40	12.89	19.43
24.54	27.77	24.25	31.54	13.19	12.82	12.97	19.77
24.67	24.28	24.39	31.71	13.26	11.35	13.04	20.27
24.75	24.19	24.47	31.83	13.27	11.31	13.05	19.63
24.60	24.03	24.31	31.55	13.10	12.91	12.88	19.17
24.32	24.07	24.00	31.69	12.86	12.87	12.63	19.00
18.35	--	18.35	--	9.18	--	9.18	--
24.46	--	24.46	--	12.51	--	12.51	--
25.48	--	25.16	29.00	13.71	--	13.38	18.00
24.59	--	24.59	--	12.74	--	12.74	--
25.33	26.67	24.04	35.27	13.05	13.11	12.34	19.93
25.53	--	25.21	30.81	14.02	--	13.65	21.93
25.89	--	24.22	31.64	14.11	--	12.89	18.79
26.24	--	26.24	--	14.36	--	14.36	--
24.86	--	24.86	--	13.33	--	13.33	--
25.05	--	25.05	--	13.41	--	13.41	--
20.13	--	20.13	--	10.03	--	10.03	--
24.38	--	24.41	23.33	12.80	--	12.87	10.77
25.35	--	25.35	--	13.34	--	13.34	--
23.46	--	23.46	--	12.31	--	12.31	--
19.55	--	19.55	--	9.54	--	9.54	--
16.91	--	16.91	--	8.20	--	8.20	--
6.63	--	6.63	--	3.23	--	3.23	--
13.16	--	13.16	--	6.24	--	6.24	--
26.61	--	25.33	32.78	14.41	--	13.59	18.62
23.78	19.19	24.09	--	12.73	12.28	12.76	--
22.34	--	22.34	--	11.52	--	11.52	--
21.83	--	21.83	--	11.00	--	11.00	--
25.23	--	25.23	--	13.40	--	13.40	--
23.53	--	23.53	--	12.14	--	12.14	--
25.14	--	25.14	--	13.31	--	13.31	--
23.74	--	23.74	--	12.29	--	12.29	--
23.08	--	23.08	--	12.20	--	12.20	--
18.06	--	18.06	--	8.78	--	8.78	--
16.03	--	16.03	--	7.07	--	7.07	--

表32. 臺中市學生數30人以下國民小學基本資料表

114學年度

單位：人

學校別 School	教師數 Number of Teachers			
	合計 Total	男 Male	女 Female	合計 Total
	市立明正國小	-	-	-
市立東汴國小	12	4	8	24
市立白冷國小	13	3	10	23
市立大林國小	13	4	9	16
市立新社區東興國小	13	4	9	28
市立善水國(中)小	2	1	1	-

學校別 School	學生數 Number of Students			
	三年級 Grade 3		四年級 Grade 4	
	男 Male	女 Female	男 Male	女 Female
市立明正國小	-	-	-	-
市立東汴國小	3	1	4	3
市立白冷國小	2	2	4	4
市立大林國小	1	3	2	1
市立新社區東興國小	2	1	5	-
市立善水國(中)小	2	1	1	-

資料來源：國中小(含進修部)定期公務統計報表網路填報作業系統。

Table 32. Basic Information in Elementary Schools Under 30
Students in Taichung 2025-2026

Unit : Person

學生數 Number of Students					
總計 Grand Total		一年級 Grade 1		二年級 Grade 2	
男 Male	女 Female	男 Male	女 Female	男 Male	女 Female
-	-	-	-	-	-
18	6	2	1	4	-
9	14	1	3	1	2
7	9	1	1	1	2
15	13	1	3	1	2
-	-	-	-	-	-

學生數 Number of Students			
五年級 Grade 5		六年級 Grade 6	
男 Male	女 Female	男 Male	女 Female
-	-	-	-
2	-	3	1
-	2	1	1
2	1	-	1
3	4	3	3
-	-	-	-

五、學前教育

E、PreSchool Education

表33. 臺中市幼兒園歷年概況

單位：所、人、班

學年度別 Academic Year	園數			教保服務人員數					
	Number of Schools			園長數			教師數		
	合計 Total	公立 Public	私立 Private	合計 Total	公立 Public	私立 Private	合計 Total	公立 Public	私立 Private
104 學年度 2015-16	654	159	495	511	27	484	1,466	620	846
105 學年度 2016-17	663	164	499	504	25	479	1,513	660	853
106 學年度 2017-18	674	175	499	509	26	483	1,561	707	854
107 學年度 2018-19	685	178	507	525	26	499	1,616	756	860
108 學年度 2019-20	700	184	516	522	27	495	1,628	783	845
109 學年度 2020-21	706	188	518	525	29	496	1,713	811	902
110 學年度 2021-22	711	192	519	532	29	503	2,004	961	1,043
111 學年度 2022-23	722	195	527	533	36	497	2,049	1,026	1,023
112 學年度 2023-24	725	198	527	544	36	508	2,134	1,041	1,093
113 學年度 2024-25	725	198	527	545	42	503	2,289	1,173	1,116
114 學年度 2025-26	716	199	517	514	22	492	1,902	877	1,025

資料來源：全國教保資訊網填報系統及全國幼兒園幼生管理系統。

附註：1. 教保服務人員數：含本局審核通過之園長、教師(含教師、代理教師及學前特殊教師)、教保員及助理教保員。

2. 職員數：含各本局審核通過之行政職員數、專任工友數、專任廚工數、司機數、護理人員數及社工人員數。

3. 本表不含特殊教育學校附設幼兒園。

Table 33. Summary of Preschools in Taichung

Unit : School 、 Person 、 Class

Number of Preschool Educators						職員數			幼生數		
教保員人數			助理教保員人數			Number of Staffs			Number of Children		
Number of Educare Givers		Number of Educare Assistant	Number of Educare Assistant		Total						
合計	公立	私立	合計	公立	私立	合計	公立	私立	合計	公立	私立
Total	Public	Private	Total	Public	Private	Total	Public	Private	Total	Public	Private
3,837	674	3,163	503	19	484	1,930	436	1,494	66,683	14,491	52,192
4,106	679	3,427	562	13	549	2,050	442	1,608	72,726	15,223	57,503
4,384	687	3,697	641	11	630	2,155	439	1,716	77,895	15,943	61,952
4,571	681	3,890	747	9	738	2,248	446	1,802	80,047	16,130	63,917
4,593	656	3,937	696	10	686	2,236	439	1,797	81,582	16,695	64,887
4,644	631	4,013	753	10	743	2,339	448	1,891	83,707	17,028	66,679
4,820	669	4,151	753	9	744	2,845	442	2,403	81,992	17,503	64,489
4,718	670	4,048	691	8	683	2,791	442	2,349	79,857	16,441	63,416
4,982	788	4,194	741	7	734	2,684	461	2,223	79,336	15,467	63,869
5,046	888	4,158	721	6	715	2,691	482	2,209	77,435	14,492	62,943
4,734	770	3,964	640	6	634	2,733	476	2,257	74,253	13,840	60,773

六、補習及進修教育
**F、Supplementary and
Continuing Education**

表34. 臺中市進修學校歷年概況

單位：所、人、班

學年度別 (學校別) Academic Year (School)	校數 Number of Schools	教師數 Number of Teachers			職員數 Number of Staffs	
		合計 Total	男 Male	女 Female	合計 Total	男 Male
		104 學年度 2015-16	9	4	4	-
105 學年度 2016-17	9	3	2	1	36	4
106 學年度 2017-18	9	2	1	1	39	5
107 學年度 2018-19	8	1	-	1	37	4
108 學年度 2019-20	8	1	1	-	36	3
109 學年度 2020-21	8	-	-	-	16	1
110 學年度 2021-22	2	-	-	-	15	1
111 學年度 2022-23	1	-	-	-	17	2
112 學年度 2023-24	1	-	-	-	17	2
113 學年度 2024-25	1	-	-	-	16	2
114 學年度 2025-26	1	-	-	-	17	3
空大及進修學院 Open University and College	1	-	-	-	17	3
國立臺中科技大學附空中進院	1	-	-	-	17	3
專科進修學校 Junior College	-	-	-	-	-	-

資料來源：教育部統計處。

附註：學生數為0者不列入本表校數統計。

Table 34. Summary of Continuing Schools in Taichung

Unit : School、Person、Class

	學生數 Number of Students			上學年度畢業生數 Number of Graduates of Last Academic Year		
	合計 Total	男 Male	女 Female	合計 Total	男 Male	女 Female
女 Female						
30	7,617	3,322	4,295	3,760	1,523	2,237
32	7,239	3,059	4,180	2,703	1,126	1,577
34	6,632	2,830	3,802	2,890	1,126	1,764
33	6,655	2,920	3,735	2,609	1,074	1,535
33	7,085	3,267	3,818	2,375	953	1,422
15	3,389	1,709	1,680	2,731	1,167	1,564
14	2,411	1,066	1,345	1,521	777	744
15	2,007	849	1,158	1,045	445	600
15	1,816	767	1,049	858	358	500
14	1,815	820	995	774	314	460
14	1,565	750	815	582	245	337
14	1,565	750	815	582	245	337
14	1,565	750	815	582	245	337
-	-	-	-	-	-	-

表35. 臺中市國中進修部歷年概況

單位：所、人、班

學年度別 (地區及學校別) Academic Year (District & School)	校數 Number of Schools	教師數 Number of Teachers			職員數 Number of Staffs		
		合計 Total	男 Male	女 Female	合計 Total	男 Male	女 Female
		104 學年度 2015-16	24	-	-	-	-
105 學年度 2016-17	24	-	-	-	-	-	-
106 學年度 2017-18	24	-	-	-	-	-	-
107 學年度 2018-19	24	-	-	-	-	-	-
108 學年度 2019-20	24	-	-	-	-	-	-
109 學年度 2020-21	24	-	-	-	-	-	-
110 學年度 2021-22	24	-	-	-	-	-	-
111 學年度 2022-23	24	-	-	-	-	-	-
112 學年度 2023-24	24	-	-	-	-	-	-
113 學年度 2024-25	24	-	-	-	-	-	-
114 學年度 2025-26	24	-	-	-	-	-	-
東區 East	2	-	-	-	-	-	-
市立育英國中進修部	1	-	-	-	-	-	-
市立東峰國中進修部	1	-	-	-	-	-	-
南區 South	1	-	-	-	-	-	-
市立四育國中進修部	1	-	-	-	-	-	-
西區 West	2	-	-	-	-	-	-
市立居仁國中進修部	1	-	-	-	-	-	-
市立忠明高中附設國中進修部	1	-	-	-	-	-	-
北區 North	1	-	-	-	-	-	-
市立五權國中進修部	1	-	-	-	-	-	-
北屯區 BeiTun	1	-	-	-	-	-	-
市立北新國中進修部	1	-	-	-	-	-	-
西屯區 XiTun	2	-	-	-	-	-	-
市立安和國中進修部	1	-	-	-	-	-	-
市立西苑高中附設國中進修部	1	-	-	-	-	-	-
南屯區 NanTun	1	-	-	-	-	-	-
市立黎明國中進修部	1	-	-	-	-	-	-

資料來源：國中小（含進修部）定期公務統計報表網路填報作業系統。

附註：1. 學生數為0者不列

2. 113學年度以前為補校，自114學年度起改制為進修部。

Table 35. Summary of Junior High Continuing Education Departments in Taichung

Unit : School 、 Person 、 Class

班級數 Number of Classes	學生數 Number of Students			上學年度畢業生數 Number of Graduates of Last Academic Year		
	合計 Total	男 Male	女 Female	合計 Total	男 Male	女 Female
92	1,283	223	1,060	264	53	211
93	1,325	217	1,108	293	55	238
94	1,330	235	1,095	278	54	224
95	1,365	226	1,139	267	46	221
94	1,327	238	1,089	275	41	234
94	1,235	228	1,007	301	53	248
92	1,181	209	972	290	58	232
92	1,189	228	961	227	43	184
93	1,291	241	1,050	256	46	210
92	1,253	231	1,022	255	47	208
87	1,112	199	913	254	41	213
11	177	35	142	46	7	39
6	104	24	80	31	4	27
5	73	11	62	15	3	12
4	55	4	51	17	7	10
4	55	4	51	17	7	10
6	82	15	67	7	-	7
3	55	7	48	1	-	1
3	27	8	19	6	-	6
5	63	11	52	11	1	10
5	63	11	52	11	1	10
5	68	9	59	17	-	17
5	68	9	59	17	-	17
11	219	46	173	68	14	54
6	159	33	126	52	13	39
5	60	13	47	16	1	15
6	118	21	97	9	3	6
6	118	21	97	9	3	6

表35. 臺中市國中補習學校歷年概況(續)

單位：所、人、班

學年度別 (地區及學校別) Academic Year (District & School)	校數 Number of Schools	教師數 Number of Teachers			職員數 Number of Staffs		
		合計 Total	男 Male	女 Female	合計 Total	男 Male	女 Female
		太平區 Taiping	1	-	-	-	-
市立中平國中進修部	1	-	-	-	-	-	-
大里區 Dali	1	-	-	-	-	-	-
市立成功國中進修部	1	-	-	-	-	-	-
霧峰區 Wufeng	1	-	-	-	-	-	-
市立光復國中(小)附設 國中進修部	1	-	-	-	-	-	-
豐原區 Fengyuan	1	-	-	-	-	-	-
市立豐原國中進修部	1	-	-	-	-	-	-
后里區 Houli	1	-	-	-	-	-	-
市立后綜高中附設國中進修部	1	-	-	-	-	-	-
東勢區 Dongshi	1	-	-	-	-	-	-
市立東勢國中進修部	1	-	-	-	-	-	-
潭子區 Tanzi	1	-	-	-	-	-	-
市立潭子國中進修部	1	-	-	-	-	-	-
大雅區 Daya	1	-	-	-	-	-	-
市立大雅國中進修部	1	-	-	-	-	-	-
大肚區 Dadu	1	-	-	-	-	-	-
市立大道國中進修部	1	-	-	-	-	-	-
沙鹿區 Shalu	1	-	-	-	-	-	-
市立沙鹿國中進修部	1	-	-	-	-	-	-
龍井區 Longjing	1	-	-	-	-	-	-
市立四箴國中進修部	1	-	-	-	-	-	-
梧棲區 Wuqi	1	-	-	-	-	-	-
市立梧棲國中進修部	1	-	-	-	-	-	-
清水區 Qingshui	1	-	-	-	-	-	-
市立清水國中進修部	1	-	-	-	-	-	-
大甲區 Dajia	1	-	-	-	-	-	-
市立大甲國中進修部	1	-	-	-	-	-	-

資料來源：國中小(含進修部)定期公務統計報表網路填報作業系統。

附註：1. 學生數為0者不列入本表校數統計。

2. 113學年度以前為補校，自114學年度起改制為進修部。

Table 35. Summary of Junior High Supplementary Schools in Taichung(Cont.)

Unit : School、Person、Class

班級數 Number of Classes	學生數 Number of Students			上學年度畢業生數 Number of Graduates of Last Academic Year		
	合計 Total	男 Male	女 Female	合計 Total	男 Male	女 Female
4	94	23	71	6	-	6
4	94	23	71	6	-	6
3	36	7	29	8	2	6
3	36	7	29	8	2	6
3	26	1	25	6	-	6
3	26	1	25	6	-	6
2	12	2	10	-	-	-
2	12	2	10	-	-	-
2	7	-	7	-	-	-
2	7	-	7	-	-	-
1	7	-	7	7	-	7
1	7	-	7	7	-	7
3	12	1	11	7	-	7
3	12	1	11	7	-	7
3	20	4	16	6	-	6
3	20	4	16	6	-	6
3	28	7	21	4	2	2
3	28	7	21	4	2	2
3	18	1	17	6	-	6
3	18	1	17	6	-	6
3	20	3	17	4	-	4
3	20	3	17	4	-	4
3	16	2	14	14	4	10
3	16	2	14	14	4	10
3	16	3	13	5	-	5
3	16	3	13	5	-	5
3	18	4	14	6	1	5
3	18	4	14	6	1	5

表36. 臺中市國小進修部歷年概況

單位：所、人、班

學年度別 (地區及學校別) Academic Year (District & School)	校數 Number of Schools	教師數 Number of Teachers			職員數 Number of Staffs		
		合計 Total	男 Male	女 Female	合計 Total	男 Male	女 Female
		104 學年度 2015-16	31	-	-	-	-
105 學年度 2016-17	33	-	-	-	-	-	-
106 學年度 2017-18	33	-	-	-	-	-	-
107 學年度 2018-19	33	-	-	-	-	-	-
108 學年度 2019-20	33	-	-	-	-	-	-
109 學年度 2020-21	33	-	-	-	-	-	-
110 學年度 2021-22	33	-	-	-	-	-	-
111 學年度 2022-23	33	-	-	-	-	-	-
112 學年度 2023-24	33	-	-	-	-	-	-
113 學年度 2024-25	33	-	-	-	-	-	-
114 學年度 2025-26	33	-	-	-	-	-	-
東區 East	1	-	-	-	-	-	-
市立成功國小進修部	1	-	-	-	-	-	-
南區 South	1	-	-	-	-	-	-
市立信義國小進修部	1	-	-	-	-	-	-
西區 West	1	-	-	-	-	-	-
市立忠信國小進修部	1	-	-	-	-	-	-
北區 North	1	-	-	-	-	-	-
市立健行國小進修部	1	-	-	-	-	-	-
北屯區 BeiTun	3	-	-	-	-	-	-
市立文心國小進修部	1	-	-	-	-	-	-
市立北屯國小進修部	1	-	-	-	-	-	-
市立建功國小進修部	1	-	-	-	-	-	-
西屯區 XiTun	2	-	-	-	-	-	-
市立大鵬國小進修部	1	-	-	-	-	-	-
市立永安國小進修部	1	-	-	-	-	-	-
南屯區 NanTun	1	-	-	-	-	-	-
市立春安國小進修部	1	-	-	-	-	-	-
太平區 Taiping	2	-	-	-	-	-	-
市立太平區中華國小進修部	1	-	-	-	-	-	-
市立坪林國小進修部	1	-	-	-	-	-	-
大里區 Dali	1	-	-	-	-	-	-
市立內新國小進修部	1	-	-	-	-	-	-

資料來源：國中小（含進修部）定期公務統計報表網路填報作業系統。

附註：1. 學生數為0者不列入本表校數統計。

2. 113學年度以前為補校，自114學年度起改制為進修部。

Table 36. Summary of Primary Continuing Education Departments in Taichung

Unit : School 、 Person 、 Class

班級數 Number of Classes	學生數 Number of Students			上學年度畢業生數 Number of Graduates of Last Academic Year		
	合計 Total	男 Male	女 Female	合計 Total	男 Male	女 Female
	79	1,282	88	1,194	191	9
83	1,437	110	1,327	165	7	158
85	1,488	116	1,372	163	10	153
89	1,523	105	1,418	209	16	193
90	1,555	114	1,441	255	23	232
91	1,463	108	1,355	201	12	189
86	1,145	87	1,058	202	9	193
86	974	96	878	222	13	209
84	928	104	824	122	8	114
85	902	89	813	84	5	79
80	873	85	788	118	9	109
3	37	2	35	2	-	2
3	37	2	35	2	-	2
3	30	5	25	6	-	6
3	30	5	25	6	-	6
3	18	2	16	-	-	-
3	18	2	16	-	-	-
3	40	1	39	3	-	3
3	40	1	39	3	-	3
9	74	13	61	10	-	10
3	24	2	22	2	-	2
3	32	7	25	5	-	5
3	18	4	14	3	-	3
6	56	4	52	7	-	7
3	30	3	27	5	-	5
3	26	1	25	2	-	2
3	31	4	27	1	-	1
3	31	4	27	1	-	1
6	68	5	63	15	-	15
3	35	1	34	12	-	12
3	33	4	29	3	-	3
3	50	6	44	6	-	6
3	50	6	44	6	-	6

表36. 臺中市國小補習學校歷年概況(續)

單位：所、人、班

學年度別 (地區及學校別) Academic Year (District & School)	校數 Number of Schools	教師數 Number of Teachers			職員數 Number of Staffs		
		合計	男	女	合計	男	女
		Total	Male	Female	Total	Male	Female
霧峰區 Wufeng	1	-	-	-	-	-	-
市立霧峰國小進修部	1	-	-	-	-	-	-
烏日區 Wuri	1	-	-	-	-	-	-
市立烏日國小進修部	1	-	-	-	-	-	-
豐原區 Fengyuan	2	-	-	-	-	-	-
市立南陽國小進修部	1	-	-	-	-	-	-
市立富春國小進修部	1	-	-	-	-	-	-
后里區 Houli	1	-	-	-	-	-	-
市立后里國小進修部	1	-	-	-	-	-	-
東勢區 Dongshi	1	-	-	-	-	-	-
市立東勢國小進修部	1	-	-	-	-	-	-
潭子區 Tanzi	1	-	-	-	-	-	-
市立潭子國小進修部	1	-	-	-	-	-	-
大雅區 Daya	1	-	-	-	-	-	-
市立大雅國小進修部	1	-	-	-	-	-	-
神岡區 Shengang	1	-	-	-	-	-	-
市立神岡國小進修部	1	-	-	-	-	-	-
大肚區 Dadu	2	-	-	-	-	-	-
市立大肚國小進修部	1	-	-	-	-	-	-
市立追分國小進修部	1	-	-	-	-	-	-
沙鹿區 Shalu	1	-	-	-	-	-	-
市立沙鹿國小進修部	1	-	-	-	-	-	-
龍井區 Longjing	2	-	-	-	-	-	-
市立龍泉國小進修部	1	-	-	-	-	-	-
市立龍峰國小進修部	1	-	-	-	-	-	-
梧棲區 Wuqi	2	-	-	-	-	-	-
市立永寧國小進修部	1	-	-	-	-	-	-
市立梧棲國小進修部	1	-	-	-	-	-	-
清水區 Qingshui	1	-	-	-	-	-	-
市立清水國小進修部	1	-	-	-	-	-	-
大甲區 Dajia	1	-	-	-	-	-	-
市立大甲國小進修部	1	-	-	-	-	-	-
大安區 Da'an	2	-	-	-	-	-	-
市立大安國小進修部	1	-	-	-	-	-	-
市立永安國小進修部	1	-	-	-	-	-	-

資料來源：國中小(含進修部)定期公務統計報表網路填報作業系統。

附註：1. 學生數為0者不列入本表校數統計。

Table 36. Summary of Elementary Supplementary Schools in Taichung(Cont.)

Unit : School 、 Person 、 Class

班級數 Number of Classes	學生數 Number of Students			上學年度畢業生數 Number of Graduates of Last Academic Year		
	合計 Total	男 Male	女 Female	合計 Total	男 Male	女 Female
	2	31	4	27	2	-
2	31	4	27	2	-	2
2	3	-	3	1	-	1
2	3	-	3	1	-	1
6	81	11	70	13	1	12
3	47	4	43	4	1	3
3	34	7	27	9	-	9
3	27	3	24	3	-	3
3	27	3	24	3	-	3
1	30	3	27	9	-	9
1	30	3	27	9	-	9
3	46	2	44	4	1	3
3	46	2	44	4	1	3
3	41	5	36	4	-	4
3	41	5	36	4	-	4
1	16	1	15	-	-	-
1	16	1	15	-	-	-
6	57	3	54	19	4	15
3	24	1	23	7	1	6
3	33	2	31	12	3	9
3	20	1	19	-	-	-
3	20	1	19	-	-	-
4	44	4	40	6	2	4
1	14	-	14	-	-	-
3	30	4	26	6	2	4
3	40	3	37	1	-	1
2	10	1	9	1	-	1
1	30	2	28	-	-	-
1	9	2	7	-	-	-
1	9	2	7	-	-	-
1	18	1	17	-	-	-
1	18	1	17	-	-	-
2	6	-	6	6	1	5
-	-	-	-	-	-	-
2	6	-	6	6	1	5

表37. 臺中市短期補習班歷年家數

Table 37. Summary of Private Short-term Supplementary Schools in Taichung

單位：家			Unit: Units		
年底別 (地區別) End of Year (District)			合計 Total	文理 Literature Science	技藝類 Technique Art
民國104年底	End of 2015		3,047	2,448	599
民國105年底	End of 2016		3,041	2,455	586
民國106年底	End of 2017		3,011	2,432	579
民國107年底	End of 2018		3,001	2,442	559
民國108年底	End of 2019		3,028	2,472	556
民國109年底	End of 2020		2,951	2,418	533
民國110年底	End of 2021		2,918	2,405	513
民國111年底	End of 2022		2,882	2,397	485
民國112年底	End of 2023		2,902	2,428	474
民國113年底	End of 2024		2,897	2,427	470
民國114年底	End of 2025		2,915	2,459	456
中區	Central	Dist.	40	25	15
東區	East	Dist.	75	58	17
南區	South	Dist.	121	96	25
西區	West	Dist.	172	131	41
北區	North	Dist.	189	140	49
北屯區	BeiTun	Dist.	360	296	64
西屯區	XiTun	Dist.	291	233	58
南屯區	NanTun	Dist.	285	242	43
太平區	Taiping	Dist.	178	171	7

資料來源：臺中市補習班資訊管理系統。

備註：本表係指已立案的短期補習班。

表37. 臺中市短期補習班歷年家數(續)

Table 37. Summary of Private Short-term Supplementary Schools in Taichung(Cont.)

單位：家 Unit: Units

年底別 (地區別) End of Year (District)	合計 Total	文理 Literature Science	技藝類 Technique Art
大里區 Dali Dist.	237	203	34
霧峰區 Wufeng Dist.	36	30	6
烏日區 Wuri Dist.	72	68	4
豐原區 Fengyuan Dist.	212	192	20
后里區 Houli Dist.	49	42	7
石岡區 Shigang Dist.	3	2	1
東勢區 Dongshi Dist.	20	18	2
和平區 Heping Dist.	-	-	-
新社區 Xinshe Dist.	11	11	-
潭子區 Tanzi Dist.	85	75	10
大雅區 Daya Dist.	85	74	11
神岡區 Shengang Dist.	40	35	5
大肚區 Dadu Dist.	33	31	2
沙鹿區 Shalu Dist.	89	80	9
龍井區 Longjing Dist.	51	47	4
梧棲區 Wuqi Dist.	40	34	6
清水區 Qingshui Dist.	67	60	7
大甲區 Dajia Dist.	67	58	9
外埔區 Waipu Dist.	6	6	-
大安區 Da'an Dist.	1	1	-

七、特殊教育

G、Special Education

表38.臺中市特殊教育概況
114學年度

單位：班、人

類別 Classification	班級數 Number of Classes			
	總計 Grand Total	幼兒部 Preschool	國小 Elementary School	國中 Junior High School
總計 Grand Total	821	95	402	188
特教學校 Special Education School	75	8	13	12
啟智學校 Mentally Retarded	-	-	-	-
啟聰學校 Deaf	28	3	8	7
啟明學校 Blind	22	2	5	5
特教學校 Special Education School	25	3	-	-
一般學校附設特殊教育班 Special Education Classes Affiliated to General School	746	87	389	176
身心障礙類 Mentally and Physically Challenged	648	87	371	141
資賦優異類 Gifted	98	-	18	35

資料來源：1. 特教學校資料來自高級中等學校公務與調查統計報表網路報送系統。

2. 一般學校附設特殊教育班資料來自教育部特殊教育通報網。

Table 38. Summary of Special Education in Taichung
2025-2026

Unit : Class 、 Person

高中職 Senior High and Vocational School	學生數 Number of Students					高中職 Senior High and Vocational School
	總計 Grand Total	幼兒部 Preschool	國 小 Elementary School	國 中 Junior High School	高中職 Senior High and Vocational School	
136	18,608	3,499	7,093	4,614	3,402	
42	562	43	106	70	343	
-	-	-	-	-	-	
10	212	17	75	42	78	
10	122	9	31	28	54	
22	228	17	-	-	211	
94	18,046	3,456	6,987	4,544	3,059	
49	15,536	3,456	6,535	3,456	2,089	
45	2,510	-	452	1,088	970	

表39.臺中市特殊教育學校歷年概況

單位：所、班、人

學年度別 (學校別) Academic Year (School)	校數 Number of Schools	教師數 Number of Teachers			職員數 Number of Staffs		
		合計	男	女	合計	男	女
		Total	Male	Female	Total	Male	Female
104學年度 2015-16	4	258	64	194	149	38	111
105學年度 2016-17	4	250	65	185	155	37	118
106學年度 2017-18	4	253	59	194	164	35	129
107學年度 2018-19	4	236	56	180	152	29	123
108學年度 2019-20	4	228	57	171	162	32	130
109學年度 2020-21	4	225	54	171	164	34	130
市立臺中啟明學校	1	44	12	32	38	9	29
私立惠明學校	1	24	8	16	20	3	17
市立臺中啟聰學校	1	83	16	67	60	15	45
市立臺中特殊教育學校	1	74	18	56	46	7	39
110學年度 2021-22	4	236	54	182	165	35	130
市立臺中啟明學校	1	46	11	35	37	9	28
私立惠明學校	1	32	10	22	25	5	20
市立臺中啟聰學校	1	83	14	69	58	15	43
市立臺中特殊教育學校	1	75	19	56	45	6	39
111學年度 2022-23	4	236	54	182	166	34	132
市立臺中啟明學校	1	41	11	30	37	10	27
私立惠明學校	1	36	9	27	27	6	21
市立臺中啟聰學校	1	82	15	67	57	12	45
市立臺中特殊教育學校	1	77	19	58	45	6	39
112學年度 2023-24	4	234	58	176	169	36	133
市立臺中啟明學校	1	42	11	31	37	10	27
私立惠明學校	1	34	7	27	27	7	20
市立臺中啟聰學校	1	82	20	62	59	13	46
市立臺中特殊教育學校	1	76	20	56	46	6	40
113學年度 2024-25	4	217	48	169	166	38	128
市立臺中啟明學校	1	39	10	29	36	11	25
私立惠明學校	1	24	4	20	28	7	21
市立臺中啟聰學校	1	79	15	64	56	14	42
市立臺中特殊教育學校	1	75	19	56	46	6	40
114學年度 2025-26	4	219	45	174	164	38	126
市立臺中啟明學校	1	41	10	31	36	12	24
私立惠明學校	1	24	4	20	27	7	20
市立臺中啟聰學校	1	80	16	64	57	14	43
市立臺中特殊教育學校	1	74	15	59	44	5	39

資料來源：高級中等學校公務與調查統計報表網路報送系統。

附註：職員數包含特教相關專業人員、教師助理員及職員。

Table 39. Summary of Special Education Schools in Taichung

					Unit : School、Class、Person		
班級數 Number of Classes					學生數 Number of Students		
總計	幼兒部	國小	國中	高中職	總計		
Grand Total	Preschool	Elementary School	Junior High School	Senior High and Vocational School	Grand Total		
					合計	男	女
					Total	Male	Female
98	9	18	21	50	953	588	365
90	8	17	13	52	940	565	375
89	8	17	13	51	897	540	357
83	7	14	13	49	807	503	304
76	7	13	12	44	702	441	261
72	7	12	12	41	655	404	251
11	-	1	3	7	93	54	39
9	1	5	3	-	53	32	21
27	4	6	6	11	205	133	72
25	2	-	-	23	304	185	119
74	9	12	12	41	635	392	243
12	1	1	3	7	89	49	40
10	1	5	3	1	57	36	21
27	4	6	6	11	209	139	70
25	3	-	-	22	280	168	112
73	9	12	12	40	640	399	241
11	1	1	3	6	86	47	39
11	1	5	3	2	63	37	26
26	4	6	6	10	221	141	80
25	3	-	-	22	270	174	96
74	9	12	12	41	640	402	238
11	1	1	3	6	80	46	34
12	1	5	3	3	71	43	28
26	4	6	6	10	220	138	82
25	3	-	-	22	269	175	94
74	8	13	12	41	624	381	243
10	1	1	2	6	68	39	29
11	1	4	3	3	63	36	27
28	3	8	7	10	220	138	82
25	3	-	-	22	273	168	105
-	-	-	-	-	562	346	216
-	-	-	-	-	69	41	28
-	-	-	-	-	53	32	21
-	-	-	-	-	212	135	77
-	-	-	-	-	228	138	90

表39.臺中市特殊教育學校歷年概況(續)

學年度別 (學校別) Academic Year (School)	學生數 Number of Students						
	幼兒部 Preschool		國小 Elementary School		國中 Junior High School		高中職 Vocational
	男 Male	女 Female	男 Male	女 Female	男 Male	女 Female	男 Male
104 學年度 2015-16	28	20	70	35	85	56	405
105 學年度 2016-17	29	19	62	32	71	40	403
106 學年度 2017-18	28	21	58	36	60	32	394
107 學年度 2018-19	26	18	52	38	66	32	359
108 學年度 2019-20	32	16	46	28	62	34	301
109 學年度 2020-21	26	19	48	25	56	35	274
市立臺中啟明學校	-	-	6	1	10	14	38
私立惠明學校	3	-	14	9	15	12	-
市立臺中啟聰學校	17	11	28	15	31	9	57
市立臺中特殊教育學校	6	8	-	-	-	-	179
110 學年度 2021-22	36	21	49	30	50	26	257
市立臺中啟明學校	2	2	4	2	10	10	33
私立惠明學校	3	1	16	9	9	7	8
市立臺中啟聰學校	19	13	29	19	31	9	60
市立臺中特殊教育學校	12	5	-	-	-	-	156
111 學年度 2022-23	36	21	60	36	41	22	262
市立臺中啟明學校	4	3	5	2	5	4	33
私立惠明學校	2	1	17	9	6	7	12
市立臺中啟聰學校	16	12	38	25	30	11	57
市立臺中特殊教育學校	14	5	-	-	-	-	160
112 學年度 2023-24	34	19	70	42	43	17	255
市立臺中啟明學校	4	2	6	2	8	4	28
私立惠明學校	2	3	17	10	12	4	12
市立臺中啟聰學校	10	9	47	30	23	9	58
市立臺中特殊教育學校	18	5	-	-	-	-	157
113 學年度 2024-25	32	21	63	37	46	29	240
市立臺中啟明學校	2	2	7	3	6	2	24
私立惠明學校	1	4	14	7	13	8	8
市立臺中啟聰學校	13	8	42	27	27	19	56
市立臺中特殊教育學校	16	7	-	-	-	-	152
114 學年度 2025-26	26	17	66	40	47	23	207
市立臺中啟明學校	5	1	7	3	9	1	20
私立惠明學校	1	2	14	7	12	6	5
市立臺中啟聰學校	9	8	45	30	26	16	55
市立臺中特殊教育學校	11	6	-	-	-	-	127

資料來源：高級中等學校公務與調查統計報表網路報送系統。

附註：職員數包含特教相關專業人員、教師助理員及職員。

Table 39. Summary of Special Education Schools in Taichung(Cont.)

Unit : School 、 Class 、 Person

		上學年度畢業生數 Number of Graduates of Last Academic Year							
Sr. High & School	總 計 Grand Total			國 小 Elementary School		國 中 Junior High School		高中職 Sr. High & Vocational School	
	女 Female	合計 Total	男 Male	女 Female	男 Male	女 Female	男 Male	女 Female	男 Male
254	304	182	122	14	8	26	21	142	93
284	290	177	113	17	10	28	23	132	80
268	265	169	96	18	4	29	19	122	73
216	301	187	114	20	7	25	8	142	99
183	300	169	131	12	13	23	12	134	106
172	225	145	80	10	9	20	9	115	62
24	36	20	16	1	3	3	1	16	12
-	13	9	4	-	3	9	1	-	-
37	72	50	22	9	3	8	7	33	12
111	104	66	38	-	-	-	-	66	38
166	196	136	60	10	-	22	10	104	50
26	35	22	13	3	-	4	5	15	8
4	13	9	4	2	-	7	4	-	-
29	49	33	16	5	-	11	1	17	15
107	99	72	27	-	-	-	-	72	27
162	197	107	90	6	6	20	16	81	68
30	34	20	14	1	-	6	7	13	7
9	17	9	8	3	4	6	4	-	-
32	47	30	17	2	2	8	5	20	10
91	99	48	51	-	-	-	-	48	51
160	173	108	65	8	3	13	10	87	52
26	24	13	11	1	-	1	2	11	9
11	6	3	3	3	-	-	3	-	-
34	56	36	20	4	3	12	5	20	12
89	87	56	31	-	-	-	-	56	31
156	173	119	54	15	10	17	1	87	43
22	25	14	11	-	-	4	1	10	10
8	21	15	6	5	3	3	-	7	3
28	54	39	15	10	7	10	-	19	8
98	73	51	22	-	-	-	-	51	22
136	174	99	75	8	3	7	11	84	61
23	22	13	9	3	-	-	1	10	8
6	19	9	10	2	1	3	4	4	5
23	45	24	21	3	2	4	6	17	13
84	88	53	35	-	-	-	-	53	35

表40.臺中市一般學校附設特教班歷年概況

單位：班、人

學年度別 Academic Year	班級數 Number of Classes									
	總計 Grand Total	身心障礙類 Mentally and Physically Challenged					資賦優異類 Gifted			
		合計 Total	幼兒部 Preschool	國小 Elementary School	國中 Jr. High School	高中職 Sr. High & Vocational School	合計 Total	幼兒部 Preschool	國小 Elementary School	國中 Jr. High School
104 學年度 2015-16	655	554	35	307	143	69	101	-	18	38
105 學年度 2016-17	732	631	45	324	154	108	101	-	18	38
106 學年度 2017-18	659	557	40	311	138	68	102	-	18	38
107 學年度 2018-19	651	548	47	312	131	58	103	-	18	38
108 學年度 2019-20	652	546	53	312	129	52	106	-	20	38
109 學年度 2020-21	666	559	62	313	129	55	107	-	20	39
110 學年度 2021-22	674	567	68	315	129	55	107	-	20	39
111 學年度 2022-23	687	579	76	319	129	55	108	-	20	40
112 學年度 2023-24	696	589	76	329	129	55	107	-	20	39
113 學年度 2024-25	740	633	83	353	139	58	107	-	20	39
114 學年度 2025-26	844	746	87	389	176	94	98	-	18	35

資料來源：教育部特殊教育通報網。

附註：本表資料為一般學校附設之特殊教育班，不含特教學校資料。

Table 40. Summary of Special Education Classes Affiliated to General Schools in Taichung

Unit : Class 、 Person

		學生數 Number of Students									
		身心障礙類 Mentally and Physically Challenged					資賦優異類 Gifted				
高中職 Sr. High & Vocational School	總計 Grand Total	合計 Total	幼兒部 Preschool	國小 Elementary School	國中 Jr. High School	高中職 Sr. High & Vocational School	合計 Total	幼兒部 Preschool	國小 Elementary School	國中 Jr. High School	高中職 Sr. High & Vocational School
45	12,865	10,695	1,614	4,903	2,396	1,782	2,170	-	256	705	1,209
45	12,463	10,429	1,779	4,649	2,196	1,805	2,034	-	256	608	1,170
46	12,766	10,268	2,003	4,470	2,088	1,707	2,498	-	360	913	1,225
47	11,537	8,781	1,733	4,070	1,870	1,108	2,756	-	449	1,220	1,087
48	12,748	9,543	2,040	4,206	2,011	1,286	3,205	-	503	1,533	1,169
48	14,870	11,308	2,659	4,741	2,291	1,617	3,562	-	659	1,694	1,209
48	15,017	12,083	2,858	5,073	2,459	1,693	2,934	-	595	1,192	1,147
48	16,063	12,813	2,871	5,546	2,535	1,861	3,250	-	529	1,566	1,155
48	16,788	14,023	3,176	6,108	2,685	2,054	2,765	-	468	1,239	1,058
48	17,368	14,874	3,272	6,370	2,963	2,269	2,494	-	390	1,050	1,054
45	18,046	15,536	3,456	6,535	3,456	2,089	2,510	-	452	1,088	970

八、體育保健

**H、Physical & Health
Education**

表41. 臺中市高級中等學校歷年學生裸視視力情形

單位：人、%

學年度別 (隸屬及年級別) Academic Year (School Categories & Grade)	總計 Grand Total						
	檢查人數			裸視視力不良人數		裸視視力不良率	
	No.of Students Taking Tests			No. of Nearsightedness		The Rate of Nearsightedness	
	合計 Total	男 Male	女 Female	男 Male	女 Female	男 Male	女 Female
104 學年度 2015-16	106,740	56,788	49,952	47,101	43,510	82.94	87.10
105 學年度 2016-17	105,048	55,818	49,230	46,088	42,318	82.57	85.96
106 學年度 2017-18	100,539	53,211	47,328	43,676	40,910	82.08	86.44
107 學年度 2018-19	93,925	49,913	44,012	41,264	38,513	82.67	87.51
108 學年度 2019-20	86,024	46,212	39,812	38,058	35,387	82.36	88.89
109 學年度 2020-21	82,251	43,877	38,374	36,293	33,523	82.72	87.36
110 學年度 2021-22	79,184	42,405	36,779	34,880	31,764	82.25	86.36
111 學年度 2022-23	77,619	41,461	36,158	34,141	31,343	82.34	86.68
112 學年度 2023-24	77,049	40,902	36,147	33,248	31,049	81.29	85.90
113 學年度 2024-25	76,836	40,624	36,212	32,885	30,942	80.95	85.45
114 學年度 2025-26	74,596	39,431	35,165	31,536	29,642	79.98	84.29
國立 National	3,956	2,178	1,778	1,837	1,541	84.34	86.67
市立 Municipal	34,454	19,745	14,709	15,594	12,086	78.98	82.17
私立 Private	36,185	17,507	18,678	13,650	15,425	77.97	82.58
1年級 1st Grade	24,616	13,048	11,568	10,358	9,642	79.38	83.35
2年級 2nd Grade	25,026	13,347	11,679	10,626	9,811	79.61	84.01
3年級 3rd Grade	24,954	13,036	11,918	10,552	10,189	80.95	85.49

資料來源：高級中等學校公務與調查統計報表網路報送系統。

備註：本表資料為參加檢測學生人數；兩眼裸視視力均0.9以上者為視力正常，否則為視力不良。

Table 41. Check-up Result of Eyesight of Senior Secondary Schools
Students in Taichung

Unit: Person、%

普通科 General Education						
檢查人數 No. of Students Taking Tests			裸視視力不良人數 No. of Nearsightedness		裸視視力不良率 The Rate of Nearsightedness	
合計 Total	男 Male	女 Female	男 Male	女 Female	男 Male	女 Female
37,726	18,988	18,738	16,797	17,122	88.46	91.38
37,691	18,990	18,701	16,715	16,945	88.02	90.61
37,860	18,814	19,046	16,428	17,264	87.32	90.64
37,317	18,640	18,677	16,224	16,941	87.04	90.71
36,039	18,361	17,678	15,731	16,552	85.68	93.63
35,922	18,175	17,747	15,737	16,072	86.59	90.56
35,706	18,223	17,483	15,524	15,596	85.19	89.21
35,890	18,350	17,540	15,704	15,603	85.58	88.96
36,245	18,430	17,815	15,646	15,717	84.89	88.22
36,475	18,470	18,005	15,639	15,885	84.67	88.23
36,293	18,424	17,869	15,417	15,560	83.68	87.08
1,967	1,268	699	1,106	650	87.22	92.99
20,354	10,565	9,789	8,764	8,482	82.95	86.65
13,971	6,590	7,381	5,547	6,428	84.17	87.09
12,100	6,151	5,949	5,148	5,168	83.69	86.87
12,113	6,225	5,888	5,171	5,103	83.07	86.67
12,080	6,048	6,032	5,098	5,289	84.29	87.68

表41. 臺中市高級中等學校歷年學生裸視視力情形(續1)

單位：人、%

學年度別 (隸屬及年級別) Academic Year (School Categories & Grade)	專業群(職業)科 Vocational Education						
	檢查人數			裸視視力不良人數		裸視視力不良率	
	No.of Students Taking Tests			No. of Nearsightedness		The Rate of Nearsightedness	
	合計 Total	男 Male	女 Female	男 Male	女 Female	男 Male	女 Female
104 學年度 2015-16	54,762	29,971	24,791	24,718	21,334	82.47	86.06
105 學年度 2016-17	54,764	29,734	25,030	24,140	20,975	81.19	83.80
106 學年度 2017-18	50,887	27,757	23,130	22,362	19,458	80.56	84.12
107 學年度 2018-19	45,244	24,790	20,454	20,186	17,602	81.43	86.06
108 學年度 2019-20	39,167	21,610	17,557	17,626	15,122	81.56	86.13
109 學年度 2020-21	35,586	19,579	16,007	15,935	13,705	81.39	85.62
110 學年度 2021-22	33,065	18,221	14,844	14,901	12,577	81.78	84.73
111 學年度 2022-23	31,709	17,504	14,205	14,292	12,183	81.65	85.77
112 學年度 2023-24	30,908	16,992	13,916	13,642	11,798	80.28	84.78
113 學年度 2024-25	30,394	16,884	13,510	13,460	11,355	79.72	84.05
114 學年度 2025-26	28,820	16,105	12,715	12,643	10,596	78.50	83.33
國立 National	1,498	724	774	589	656	81.35	84.75
市立 Municipal	11,302	7,456	3,846	5,972	3,291	80.10	85.57
私立 Private	16,020	7,925	8,095	6,082	6,649	76.74	82.14
1年級 1st Grade	9,474	5,347	4,127	4,140	3,405	77.43	82.51
2年級 2nd Grade	9,703	5,471	4,232	4,280	3,508	78.23	82.89
3年級 3rd Grade	9,643	5,287	4,356	4,223	3,683	79.88	84.55

資料來源：高級中等學校公務與調查統計報表網路報送系統。

備註：本表資料為參加檢測學生人數；兩眼裸視視力均0.9以上者為視力正常，否則為視力不良。

Table 41. Check-up Result of Eyesight of Senior Secondary Schools
Students in Taichung(Cont.1)

Unit: Person、%

綜合高中 Comprehensive High School						
檢查人數 No.of Students Taking Tests			裸視視力不良人數 No. of Nearsightedness		裸視視力不良率 The Rate of Nearsightedness	
合計 Total	男 Male	女 Female	男 Male	女 Female	男 Male	女 Female
3,025	1,357	1,668	1,155	1,466	85.11	87.89
2,042	919	1,123	782	991	85.09	88.25
2,019	919	1,100	815	994	88.68	90.36
1,966	892	1,074	795	970	89.13	90.32
1,803	857	946	749	865	87.40	91.44
1,672	814	858	695	795	85.38	92.66
1,505	781	724	643	663	82.33	91.57
1,453	719	734	603	676	83.87	92.10
1,366	679	687	576	623	84.83	90.68
1,367	647	720	538	636	83.15	88.33
1,350	651	699	526	611	80.80	87.41
-	-	-	-	-	--	--
1,217	545	672	-	-	-	-
133	106	27	71	21	66.98	77.78
450	217	233	171	202	78.80	86.70
454	216	238	167	203	77.31	85.29
446	218	228	188	206	86.24	90.35

表41. 臺中市高級中等學校歷年學生裸視視力情形(續2完)

單位：人、%

學年度別 (隸屬及年級別) Academic Year (School Categories & Grade)	實用技能學程 Practical Technical Program						
	檢查人數			裸視視力不良人數		裸視視力不良率	
	No.of Students Taking Tests			No. of Nearsightedness		The Rate of Nearsightedness	
	合計 Total	男 Male	女 Female	男 Male	女 Female	男 Male	女 Female
104 學年度 2015-16	3,397	1,582	1,815	1,199	1,503	75.79	82.81
105 學年度 2016-17	3,614	1,799	1,815	1,353	1,500	75.21	82.64
106 學年度 2017-18	3,614	1,799	1,815	1,353	1,500	75.21	82.64
107 學年度 2018-19	4,105	2,313	1,792	1,710	1,456	73.93	81.25
108 學年度 2019-20	4,371	2,486	1,885	1,884	1,534	75.78	81.38
109 學年度 2020-21	4,958	2,803	2,155	2,114	1,743	75.42	80.88
110 學年度 2021-22	5,220	2,965	2,255	2,233	1,855	75.31	82.26
111 學年度 2022-23	5,239	2,905	2,334	2,192	1,898	75.46	81.32
112 學年度 2023-24	5,477	2,996	2,481	2,174	2,003	72.56	80.73
113 學年度 2024-25	5,629	2,848	2,781	2,064	2,207	72.47	79.36
114 學年度 2025-26	5,430	2,656	2,774	1,887	2,091	71.05	75.38
國立 National	385	133	252	99	193	74.44	76.59
市立 Municipal	861	714	147	520	119	72.83	80.95
私立 Private	4,184	1,809	2,375	1,268	1,779	70.09	74.91
1年級 1st Grade	1,808	860	948	582	649	67.67	68.46
2年級 2nd Grade	1,841	901	940	646	726	71.70	77.23
3年級 3rd Grade	1,781	895	886	659	716	73.63	80.81

資料來源：高級中等學校公務與調查統計報表網路報送系統。

備註：本表資料為參加檢測學生人數；兩眼裸視視力均0.9以上者為視力正常，否則為視力不良。

Table 41. Check-up Result of Eyesight of Senior Secondary Schools
Students in Taichung(Cont.2 End)

Unit: Person、%

進修部(學校) Continuing Education						
檢查人數 No.of Students Taking Tests			裸視視力不良人數 No. of Nearsightedness		裸視視力不良率 The Rate of Nearsightedness	
合計 Total	男 Male	女 Female	男 Male	女 Female	男 Male	女 Female
7,830	4,890	2,940	3,232	2,085	66.09	70.92
6,937	4,376	2,561	3,098	1,907	70.80	74.46
6,159	3,922	2,237	2,718	1,694	69.30	75.73
5,293	3,278	2,015	2,349	1,544	71.66	76.63
4,644	2,898	1,746	2,068	1,314	71.36	75.26
4,113	2,506	1,607	1,812	1,208	72.31	75.17
3,688	2,215	1,473	1,579	1,073	71.29	72.84
3,328	1,983	1,345	1,350	983	68.08	73.09
3,053	1,805	1,248	1,210	908	67.04	72.76
2,971	1,775	1,196	1,184	859	66.70	71.82
2,703	1,595	1,108	1,063	784	66.65	70.76
106	53	53	43	42	81.13	79.25
720	465	255	338	194	72.69	76.08
1,877	1,077	800	682	548	63.32	68.50
784	473	311	317	218	67.02	70.10
915	534	381	362	271	67.79	71.13
1,004	588	416	384	295	65.31	70.91

表42. 臺中市國民中學歷年學生裸視視力情形

單位：人、%

學年度別 (年級別) Academic Year (Grade)	總計 Grand Total						
	檢查人數			裸視視力不良人數		裸視視力不良率	
	No. of Students Taking Tests			No. of Nearsightedness		The Rate of Nearsightedness	
	合計 Total	男 Male	女 Female	男 Male	女 Female	男 Male	女 Female
104 學年度 2015-16	96,899	50,333	46,566	37,563	36,961	74.63	79.37
105 學年度 2016-17	88,972	46,205	42,767	34,081	33,712	73.76	78.83
106 學年度 2017-18	84,823	44,144	40,679	32,267	32,190	73.09	79.13
107 學年度 2018-19	81,368	42,442	38,926	30,899	30,767	72.80	79.04
108 學年度 2019-20	80,128	41,711	38,417	30,597	30,628	73.35	79.73
109 學年度 2020-21	79,204	41,116	38,088	30,086	30,168	73.17	79.21
110 學年度 2021-22	77,973	40,424	37,549	29,525	29,667	73.04	79.01
111 學年度 2022-23	74,790	38,878	35,912	28,375	28,259	72.98	78.69
112 學年度 2023-24	73,124	38,144	34,980	27,798	27,421	72.88	78.39
113 學年度 2024-25	77,023	39,951	37,072	28,820	28,589	72.14	77.12
114 學年度 2025-26	82,371	42,634	39,737	30,532	30,307	71.61	76.27
7年級 Grade 7	28,800	14,918	13,882	10,033	9,893	67.25	71.26
8年級 Grade 8	29,100	15,006	14,094	10,838	10,882	72.22	77.21
9年級 Grade 9	24,471	12,710	11,761	9,661	9,532	76.01	81.05

資料來源：國中小（含進修部）定期公務統計報表網路填報作業系統。

備註：本表資料為參加檢測學生人數；兩眼裸視視力均0.9以上者為視力正常，否則為視力不良。

Table 42. Check-up Result of Eyesight of Junior High Schools Students in Taichung

Unit: Person、%

公立 Public						
檢查人數 No. of Students Taking Tests			裸視視力不良人數 No. of Nearsightedness		裸視視力不良率 The Rate of Nearsightedness	
合計 Total	男 Male	女 Female	男 Male	女 Female	男 Male	女 Female
82,138	42,472	39,666	31,133	31,096	73.30	78.39
74,653	38,590	36,063	27,869	28,056	72.22	77.80
70,869	36,649	34,220	26,553	26,970	72.45	78.81
67,766	35,122	32,644	25,334	25,658	72.13	78.60
66,483	34,355	32,128	24,790	25,280	72.16	78.69
65,517	33,814	31,703	24,360	24,835	72.04	78.34
64,217	33,147	31,070	23,813	24,215	71.84	77.94
61,376	31,818	29,558	22,811	22,927	71.69	77.57
59,997	31,251	28,746	22,293	22,183	71.34	77.17
63,510	32,945	30,565	23,314	23,195	70.77	75.89
68,111	35,299	32,812	24,815	24,728	70.30	75.36
23,740	12,320	11,420	8,095	8,051	65.71	70.50
24,184	12,497	11,687	8,910	8,908	71.30	76.22
20,187	10,482	9,705	7,810	7,769	74.51	80.05

表42. 臺中市國民中學歷年學生裸視視力情形(續)

單位：人、%

學年度別 (年級別) Academic Year (Grade)	私立		
	檢查人數		
	No.of Students Taking Tests		
	合計 Total	男 Male	女 Female
104 學年度 2015-16	14,761	7,861	6,900
105 學年度 2016-17	14,319	7,615	6,704
106 學年度 2017-18	13,954	7,495	6,459
107 學年度 2018-19	13,602	7,320	6,282
108 學年度 2019-20	13,645	7,356	6,289
109 學年度 2020-21	13,687	7,302	6,385
110 學年度 2021-22	13,756	7,277	6,479
111 學年度 2022-23	13,414	7,060	6,354
112 學年度 2023-24	13,127	6,893	6,234
113 學年度 2024-25	13,513	7,006	6,507
114 學年度 2025-26	14,260	7,335	6,925
7年級 Grade 7	5,060	2,598	2,462
8年級 Grade 8	4,916	2,509	2,407
9年級 Grade 9	4,284	2,228	2,056

資料來源：國中小（含進修部）定期公務統計報表網路填報作業系統。

備註：本表資料為參加檢測學生人數；兩眼裸視視力均0.9以上者為視力正常，否則為視力不良。

Table 42. Check-up Result of Eyesight of Junior High Schools
Students in Taichung(Cont.)

Unit: Person、%

Private			
裸視視力不良人數 No. of Nearsightedness		裸視視力不良率 The Rate of Nearsightedness	
男 Male	女 Female	男 Male	女 Female
6,430	5,865	81.80	85.00
6,212	5,656	81.58	84.37
5,714	5,220	76.24	80.82
5,565	5,109	76.02	81.33
5,807	5,348	78.94	85.04
5,726	5,333	78.42	83.52
5,712	5,452	78.49	84.15
5,564	5,332	78.81	83.92
5,505	5,238	79.86	84.02
5,506	5,394	78.59	82.90
5,717	5,579	77.94	80.56
1,938	1,842	74.60	74.82
1,928	1,974	76.84	82.01
1,851	1,763	83.08	85.75

表43. 臺中市國民小學歷年學生裸視視力情形

單位：人、%

學年度別 (年級別) Academic Year (Grade)	總計 Grand Total						
	檢查人數			裸視視力不良人數		裸視視力不良率	
	No. of Students Taking Tests			No. of Nearsightedness		The Rate of Nearsightedness	
	合計 Total	男 Male	女 Female	男 Male	女 Female	男 Male	女 Female
104 學年度 2015-16	156,352	81,276	75,076	38,695	36,932	47.61	49.19
105 學年度 2016-17	152,116	79,157	72,959	37,311	36,118	47.14	49.50
106 學年度 2017-18	149,460	77,747	71,713	36,427	35,225	46.85	49.12
107 學年度 2018-19	152,302	78,983	73,319	36,632	35,775	46.38	48.79
108 學年度 2019-20	154,462	80,166	74,296	37,145	36,111	46.34	48.60
109 學年度 2020-21	155,616	80,820	74,796	37,508	36,653	46.41	49.00
110 學年度 2021-22	159,145	82,547	76,598	39,200	37,794	47.49	49.34
111 學年度 2022-23	164,367	85,101	79,266	39,492	38,483	46.41	48.55
112 學年度 2023-24	167,612	86,812	80,800	40,731	39,617	46.92	49.03
113 學年度 2024-25	164,477	85,173	79,304	39,455	38,234	46.32	48.21
114 學年度 2025-26	160,420	83,097	77,323	39,077	37,674	47.03	48.72
1 年級 Grade 1	24,173	12,502	11,671	3,472	3,426	27.77	29.35
2 年級 Grade 2	25,372	13,036	12,336	4,592	4,239	35.23	34.36
3 年級 Grade 3	27,152	14,153	12,999	6,212	5,771	43.89	44.40
4 年級 Grade 4	28,498	14,779	13,719	7,578	7,320	51.28	53.36
5 年級 Grade 5	28,508	14,825	13,683	8,530	8,271	57.54	60.45
6 年級 Grade 6	26,717	13,802	12,915	8,693	8,647	62.98	66.95

資料來源：國中小（含進修部）定期公務統計報表網路填報作業系統

備註：本表資料為參加檢測學生人數；兩眼裸視視力均0.9以上者為視力正常，否則為視力不良。

Table 43. Check-up Result of Eyesight of Elementary Schools
Students in Taichung

Unit: Person、%

公立 Public						
檢查人數 No. of Students Taking Tests			裸視視力不良人數 No. of Nearsightedness		裸視視力不良率 The Rate of Nearsightedness	
合計 Total	男 Male	女 Female	男 Male	女 Female	男 Male	女 Female
150,833	78,284	72,549	37,112	35,580	47.41	49.04
146,484	76,158	70,326	35,756	34,685	46.95	49.32
143,498	74,606	68,892	34,824	33,732	46.68	48.96
146,014	75,751	70,263	34,932	34,089	46.11	48.52
147,713	76,708	71,005	35,498	34,515	46.28	48.61
148,328	77,131	71,197	35,763	34,919	46.37	49.05
151,376	78,654	72,722	37,405	35,951	47.56	49.44
156,234	81,068	75,166	37,677	36,531	46.48	48.60
159,225	82,626	76,599	38,785	37,514	46.94	48.97
155,942	80,908	75,034	37,387	36,105	46.21	48.12
151,757	78,792	72,965	37,019	35,500	46.98	48.65
22,693	11,769	10,924	3,308	3,258	28.11	29.82
23,916	12,331	11,585	4,325	3,978	35.07	34.34
25,683	13,399	12,284	5,865	5,422	43.77	44.14
26,996	14,036	12,960	7,198	6,873	51.28	53.03
27,089	14,123	12,966	8,091	7,809	57.29	60.23
25,380	13,134	12,246	8,232	8,160	62.68	66.63

表43. 臺中市國民小學歷年學生裸視視力情形(續)

單位：人、%

學年度別 (年級別) Academic Year (Grade)	私立		
	檢查人數		
	No.of Students Taking Tests		
	合計 Total	男 Male	女 Female
104 學年度 2015-16	5,519	2,992	2,527
105 學年度 2016-17	5,632	2,999	2,633
106 學年度 2017-18	5,962	3,141	2,821
107 學年度 2018-19	6,288	3,232	3,056
108 學年度 2019-20	6,749	3,458	3,291
109 學年度 2020-21	7,288	3,689	3,599
110 學年度 2021-22	7,769	3,893	3,876
111 學年度 2022-23	8,133	4,033	4,100
112 學年度 2023-24	8,387	4,186	4,201
113 學年度 2024-25	8,535	4,265	4,270
114 學年度 2025-26	8,663	4,305	4,358
1 年級 Grade 1	1,480	733	747
2 年級 Grade 2	1,456	705	751
3 年級 Grade 3	1,469	754	715
4 年級 Grade 4	1,502	743	759
5 年級 Grade 5	1,419	702	717
6 年級 Grade 6	1,337	668	669

資料來源：國中小（含進修部）定期公務統計報表網路填報作業系統

備註：本表資料為參加檢測學生人數；兩眼裸視視力均0.9以上者為視力正常，否則為視力不良。

Table 43. Check-up Result of Eyesight of Elementary Schools
Students in Taichung(Cont.)

Unit: Person、%

Private			
裸視視力不良人數 No. of Nearsightedness		裸視視力不良率 The Rate of Nearsightedness	
男 Male	女 Female	男 Male	女 Female
1,583	1,352	52.91	53.50
1,555	1,433	51.85	54.42
1,603	1,493	51.03	52.92
1,700	1,686	52.60	55.17
1,647	1,596	47.63	48.50
1,745	1,734	47.30	48.18
1,795	1,843	46.11	47.55
1,815	1,952	45.00	47.61
1,946	2,103	46.49	50.06
2,068	2,129	48.49	49.86
2,058	2,174	47.80	49.89
164	168	22.37	22.49
267	261	37.87	34.75
347	349	46.02	48.81
380	447	51.14	58.89
439	462	62.54	64.44
461	487	69.01	72.80

九、其他業務

I、Others

表44. 臺中市高級中等學校校舍校地概況

民國114年9月底

單位：間、平方公尺

類別 Classification	總計 Grand Total		合計 Total	
	間數 Number	面積 Area	間數 Number	面積 Area
	校舍 School Facilities			
普通教室 No. of Ordinary Classrooms	3,486	309,509	1,583	143,714
特別教室 No. of Special Classrooms	1,575	202,874	829	123,486
辦公室 No. of Offices	1,399	159,782	725	89,357
禮堂(含活動中心) No. of Auditoriums	63	136,344	34	93,168
圖書室 No. of Libraries	74	68,885	40	41,240
實習場所(含實驗室) No. of Workshops	1,194	248,943	628	134,247
餐廳 No. of Dining Halls	48	27,284	21	13,739
教職員工宿舍 No. of Dormitories for Teachers & Staffs	187	13,496	104	6,783
學生宿舍(床位) No. of Dormitories for Students	10,808	95,073	4,912	53,258
廁所(坑位) No. of Toilets	25,286	-	13,577	-
其他 Others	-	862,797	-	465,260
校舍總延面積 Area of School Buildings	-	2,124,987	-	1,164,252
校地總面積 Area of School Sites	-	3,797,237	-	2,512,834
運動場地面積 Area of Playground	-	510,220	-	300,843

資料來源：高級中等學校公務與調查統計報表網路報送系統。

Table 44. Gross Area and Number for Major Types of Spaces in Senior Secondary Schools in Taichung

End of Sept., 2025

Unit : Number、m²

公立 Public				私立 Private	
國立 National		市立 Municipal			
間數 Number	面積 Area	間數 Number	面積 Area	間數 Number	面積 Area
181	15,967	1,402	127,747	1,903	165,795
148	24,252	681	99,234	746	79,388
99	11,946	626	77,411	674	70,425
5	8,011	29	85,157	29	43,176
4	5,788	36	35,452	34	27,645
32	14,651	596	119,596	566	114,696
3	1,591	18	12,148	27	13,545
5	550	99	6,233	83	6,713
794	5,556	4,118	47,702	5,896	41,815
1,685		11,892		11,709	
	72,288		392,972		397,537
	160,600		1,003,652		960,735
	1,049,812		1,463,022		1,284,403
	22,382		278,461		209,377

表45. 臺中市特殊教育學校校舍校地概況

民國114年9月底

單位：間、平方公尺

類別 Classification	總計 Grand Total		合計 Total	
	間數 Number	面積 Area	間數 Number	面積 Area
	校舍 School Facilities			
普通教室 No. of Ordinary Classrooms	111	9,338	83	8,140
特別教室 No. of Special Classrooms	145	14,170	103	12,356
辦公室 No. of Offices	101	9,739	82	8,926
禮堂(含活動中心) No. of Auditoriums	4	5,841	3	4,779
圖書室 No. of Libraries	7	1,433	4	1,305
實習場所(含實驗室) No. of Workshops	17	2,824	16	2,203
餐廳 No. of Dining Halls	2	1,650	2	1,650
教職員工宿舍 No. of Dormitories for Teachers & Staffs	10	290	10	290
學生宿舍(床位) No. of Dormitories for Students	300	5,232	300	5,232
廁所(坑位) No. of Toilets	969	-	865	-
其他 Others	-	41,929	-	36,804
校舍總延面積 Area of School Buildings	-	92,446	-	81,685
校地總面積 Area of School Sites	-	142,657	-	137,095
運動場地面積 Area of Playground	-	16,720	-	16,720

資料來源：高級中等學校公務與調查統計報表網路報送系統。

Table 45. Gross Area and Number for Major Types of Spaces in Special Education Schools in Taichung

End of Sept., 2025

Unit : Number、m²

公立 Public				私立 Private	
國立 National		市立 Municipal			
間數 Number	面積 Area	間數 Number	面積 Area	間數 Number	面積 Area
-	-	83	8,140	28	1,198
-	-	103	12,356	42	1,814
-	-	82	8,926	19	813
-	-	3	4,779	1	1,062
-	-	4	1,305	3	128
-	-	16	2,203	1	621
-	-	2	1,650	-	-
-	-	10	290	-	-
-	-	300	5,232	-	-
-	-	865		104	
	-		36,804		5,125
	-		81,685		10,761
	-		137,095		5,562
	-		16,720		-

表46. 臺中市國中小校舍校地概況

民國114年9月底

類別 Classification	國民中學 Junior High School		
	總計 Grand Total	公立 Public	私立 Private
校舍 School Facilities			
普通教室(間) No. of Ordinary Classrooms	2,237	2,197	40
特別教室(間) No. of Special Classrooms	1,864	1,846	18
辦公室(間) No. of Offices	1,460	1,442	18
禮堂(座) No. of Auditoriums	56	55	1
圖書室(間) No. of Libraries	89	88	1
餐廳(間) No. of Dining Halls	46	44	2
教職員工宿舍(間) No. of Dormitories for Teachers & Staffs	151	151	-
學生宿舍(床位) No. of Dormitories for Students	100	100	-
廁所(坑位) No. of Toilets	16,712	16,452	260
校舍總延面積(平方公尺) Area of School Buildings (m ²)	1,154,136	1,132,708	21,428
校地總面積(平方公尺) Area of School Sites (m ²)	2,237,171	2,187,438	49,733
運動場地面積(平方公尺) Area of Playground (m ²)	580,179	568,029	12,150

資料來源：國中小(含進修部)定期公務統計報表網路填報作業系統。

附註：自112學年度起「國中、小(含進修部)定期公務統計報表網路填報作業系統」整合「國教署高級中等以下學校校舍管理系統」，由該系統匯入統計資料，國中小合校資料併填於國中部。

Table 46. Gross Area and Number for Major Types of Spaces in
Elementary and Junior High Schools in Taichung
End of Sept., 2025

國民小學 Elementary School		
總計 Grand Total	公立 Public	私立 Private
6,562	6,425	137
4,007	3,873	134
2,730	2,671	59
162	158	4
314	308	6
203	197	6
138	130	8
20	20	-
41,762	40,566	1,196
2,737,898	2,663,425	74,473
5,059,713	5,012,831	46,882
1,351,895	1,337,631	14,264

