

110 學年度學科能力測驗

考生應考注意事項 (完整版)

【110.01.19 修訂第 13 頁「J 居家檢疫、居家隔離及自主健康管理考生注意事項」】

因應「嚴重特殊傳染性肺炎」疫情新增之防疫注意事項，以藍色文字提醒考生各項試務作業，相關規定並請參考本中心網站「學科能力測驗專區」之公告。

有關 110 學科能力測驗防疫措施中入場識別證及配戴口罩相關規定.....	1
A 應考資訊.....	3
A_1 應考資訊查詢系統開放期間.....	3
A_2 應考資訊上的資料有錯誤怎麼辦？.....	3
B 應試有效證件.....	4
B_1 到應試地點才發現沒帶應試有效證件正本怎麼辦？.....	4
B_2 進入試場後（考試開始鈴聲響畢前）發現應試有效證件正本沒帶在身上怎麼辦？.....	4
B_3 如考試前國民身分證或健保卡遺失，申請補發方式為何？.....	5
C 試場位置.....	6
C_1 試場位置是如何安排的？.....	6
C_2 如何知道在那裡考試？.....	6
D 考試日期及時間.....	7
E 入場注意事項.....	7
F 行動電話完全關機及試場規則宣導海報.....	8
F_1 何謂行動電話「完全關機」？.....	8
F_2 如果行動電話「未完全關機」，會受到什麼處罰？.....	8
F_3 試場規則宣導海報.....	9
G 應試物品及不可攜帶入座之物品.....	10
G_1 應試物品：下列應試物品可攜帶入座.....	10
G_2 不可攜帶入座之物品.....	11
G_3 其它隨身物品：鐘錶、手帕、衛生紙、耳塞等.....	11
G_4 使用藥物及醫療器材等相關規定.....	11
H 作答注意事項.....	12
H_1 答案卡劃記.....	12
H_2 答案卷作答.....	12
H_3 繳交題卷卡.....	12
I 試場內注意事項.....	13
I_1 隨身物品要放哪裡？.....	13
I_2 可不可以帶計算紙？.....	13
I_3 可不可以飲食？考試中身體不舒服怎麼辦？.....	13
I_4 考試中發生違規怎麼辦？.....	13
I_5 試場通風.....	13
J 居家檢疫、居家隔離及自主健康管理考生注意事項.....	13
K 常見違規事件.....	14
L 考前叮嚀.....	19
M 應考檢查表.....	20

有關 110 學科能力測驗防疫措施中入場識別證及配戴口罩相關規定如下：

1. 本中心已寄送口罩至集體報名單位與個別報名考生（考試日每生每日 1 片）。另依中央流行疫情指揮中心規定，無法保持社交距離就須全面配戴口罩，因此進入考（分）區及試場時，所有試務人員與考生、考生服務隊（不開放一般考生親友陪考，集體報名單位及考（分）區學校將分別組成考生服務隊）及特定陪考人員（身心障礙、重大傷病或突發傷病考生可申請 1 名親友陪考）均須配戴口罩。依本中心考試委員會審議通過之〈大學入學考試中心因應嚴重特殊傳染性肺炎疫情特別準則〉，有關配戴口罩規定如下：
 - (1) 考生於進入考（分）區時須配戴口罩，經勸導仍故意不配戴者，禁止進入考（分）區；若強行進入者，依「大學入學考試中心因應嚴重特殊傳染性肺炎疫情特別準則」第 2 條第 1 項第 4 款，取消其考試資格。
 - (2) 考生自進入試場起，除經監試人員許可外，應全程配戴口罩，屢經勸導仍故意不配戴者，本中心將於試畢後提報考試委員會審議，最重會依「大學入學考試中心因應嚴重特殊傳染性肺炎疫情特別準則」第 4 條第 1 項，扣減其該節全部成績。
 - (3) 考生於監試人員核對應試有效證件正本查驗身分時，應暫時脫下或拉下口罩至可辨識面貌，經查驗身分後戴回。屢經勸導仍故意不配合者，本中心將於試畢後提報考試委員會審議，最重會依「大學入學考試中心因應嚴重特殊傳染性肺炎疫情特別準則」第 4 條第 2 項，扣減其該節全部成績。
2. 應試時免配戴口罩申請
 - (1) 考生如因身心因素或特殊狀況致無法配戴口罩，應於報名期間檢具衛生福利部認定之醫學中心、區域醫院、地區教學醫院或地區醫院開立之「診斷證明書」，且醫囑須清楚敘明未能配戴口罩原因及配戴後可能造成之影響，並向本中心申請，經審查核可者將移至特定分區之少人試場應試，並免戴口罩應試。
 - (2) 考生如因身心因素或特殊狀況致無法配戴口罩，未及於報名期間申請免配戴口罩應試者，可於突發傷病應考服務申請期間檢具診斷證明書，經審查核可者將移至少人試場，並免配戴口罩應試。受理日期及方式，如下：
 - A. 由本中心受理，自 110 年 1 月 8 日（五）起至 110 年 1 月 19 日（二）止：

考生於大考中心網站（<https://www.ceec.edu.tw>）「突發傷病考生應考服務網」申請頁面上勾選「12.因突發狀況導致無法配戴口罩應試」，並須檢具衛生福利部認定之醫學中心、區域醫院、地區教學醫院或地區醫院開立之「診斷證明書」正本，且醫囑須清楚敘明未能配戴口罩原因及配戴後可能造成之影響。經審查通過者，本中心將寄發審核結果通知並以電話通知考生與特定分區學校，請考生於考試當日入場時出示審核結果通知，可免配戴口罩入場，但仍須配合量溫。
 - B. 由各考（分）區學校受理，自 110 年 1 月 20 日（三）起至 110 年 1 月 23 日（六）止：

考生須自大考中心網站「下載專區」下載「突發傷病應考服務申請表」，於申請表上勾選「12.因突發狀況導致無法配戴口罩應試」，並須檢具衛生福利部認定之醫學中心、區域醫院、地區教學醫院或地區醫院開立之「診斷證明書」正本，且醫囑須清楚敘明未能配戴口罩原因及配戴後可能造成之影響。診斷證明書須繳交至考（分）區，經審查通過後可免配戴口罩入場，但仍須配合量溫。
3. 考試當日入場時出示身分識別證件與量溫

110 學測考生進入考（分）區時須出示本中心發送之個人專用入場識別證及應試有效證件正本，配戴口罩並配合體溫量測；未攜帶入場識別證之考生，可至考（分）區指定地點由試務人員協助確認身分後補發。考試當天，各考（分）區於上午 7 時 30 分開始量溫，並依下列原則處理：

 - (1) 考生於進入考（分）區時須配合量測體溫，經勸導仍故意不配合者，禁止進入考（分）區；強行進入者，依「大學入學考試中心因應嚴重特殊傳染性肺炎疫情特別準則」第 2

條第 1 項第 4 款，取消其考試資格。

(2) 考生初檢量溫時若有發燒情形（額溫達 37.5°C（含）或耳溫達 38°C（含）以上）或呼吸道等症狀，由試務人員先引導至複檢量溫站，原則上於 10 分鐘內完成 2 次複檢，如複檢量溫仍為發燒狀態，試務人員將引導考生移至防疫試場應試，考生不得拒絕或要求於考試後給予救濟；故意不配合者，依「大學入學考試中心因應嚴重特殊傳染性肺炎疫情特別準則」第 3 條，該節以缺考論處。

4. 「大學入學考試中心因應嚴重特殊傳染性肺炎疫情特別準則」、「110 學年度學科能力測驗因應防疫措施新聞稿」已公告於本中心網站之「學科能力測驗專區」。

5. 110 學測「入場識別證」（進入考（分）區入口使用）樣張如下：



報考 1 月 22 至 23 日之考生使用



僅報考 1 月 22 日之考生使用



僅報考 1 月 23 日之考生使用



陪考人員及申請補發之考生使用

A 應考資訊

響應環保與無紙化政策，各項考試不寄發考試通知，考生可於應考資訊查詢系統開放日起，至本中心網站各項考試試務專區之應考資訊查詢系統查覽或列印，或以電話語音 02-23643677 查詢。本中心對報名時有填寫行動電話號碼之考生將以簡訊通知網路查詢連結。

A_1 應考資訊查詢系統開放期間：

考試名稱	應考資訊查詢系統開放期間
學科能力測驗	109 年 12 月 24 日（四）至 110 年 8 月 31 日（二）

A_2 應考資訊上的資料有錯誤怎麼辦？

1. 考生如發現之姓名、身分證號、考區、報考科目等，有任一項與原報名資料不同者，務請於應考資訊查詢系統開放之日起 3 個工作日內提出更正。集體報名者由集體報名單位傳真「應考資訊更正表」；個別報名者以電子郵件（photo@ceec.edu.tw）或傳真（02-23661365）身分證影本、更正項目及聯絡方式至本中心，傳真完成後請來電向本中心確認收件（02-23661416 轉 608）。考生可於考試地點公布日起以網路查覽確認。
2. 考試報名截止日後暫停受理更改姓名或身分證號碼作業，有更改之考生於考試時應另攜帶更改後的戶籍謄本或載有更改姓名或身分證事項之戶口名簿供查驗。如需更改成績通知單姓名者，應於下表所列日期前檢具前列資料向本中心申請。

考試名稱	更改成績通知單 姓名截止日期
學科能力測驗	110 年 02 月 08 日（一）

更改注意事項：報名後如是「考試地區」及「報考科目」錯誤，需提出原始報名資料，經查證確實與原報名資料不符者，本中心才會受理更正。

B 應試有效證件

考生應攜帶以下任一件應試有效證件正本入場應試並供監試人員查驗：國民身分證、有照片之健保卡、駕駛執照、中華民國身心障礙證明、護照或居留證等。請注意，學生證及入場識別證（進入考（分）區入口使用）不是應試時查驗身分的應試有效證件。

B_1 到應試地點才發現沒帶應試有效證件正本怎麼辦？

本次學測，進入考（分）區時就要查驗應試有效證件正本，雖然沒有攜帶仍可進入試場應試，但若未依簡章規定，在當節考試結束鈴聲響畢前送達試場或考（分）區門口，會依違規處理辦法第6條，扣減該節成績1級分。所以，請考生留意，若進入考（分）區時即發現未攜帶應試有效證件正本，可盡快設法通知補送，但不要心急，試場內監試人員經過查核確認係考生本人無誤，仍會准予應試。

請特別留意，本次考試因僅開放特定陪考人員陪考，應試有效證件正本若由親友補送，配合防疫規定，請其送達考（分）區門口，由考（分）區入口處服務人員簽收、發給送達證明，送達時間以簽收時間為準，並請考生於該節考試結束後，前往試務辦公室領回補送之證件。

B_2 進入試場後（考試開始鈴聲響畢前）發現應試有效證件正本沒帶在身上怎麼辦？


1. 就座後，但考試還沒開始（考試開始鈴聲響畢前），發現應試有效證件正本放在臨時置物區時，要先舉手取得監試人員同意後，才能離座拿取。
2. 應試有效證件為以下樣本其一：



國民身分證【樣本】



有照片之健保卡【樣本】



駕駛執照【樣本】



中華民國身心障礙證明【樣本】



護照【樣本】



居留證【樣本】

B_3 如考試前國民身分證或健保卡遺失，申請補發方式為何？

1. 身分證補辦：

- (1) 本人印章（或簽名）、本人戶口名簿正本或貼有相片之身分證明文件。
- (2) 本人最近 2 年內拍攝之符合規格相片 1 張或數位相片。
- (3) 詳細資訊請至內政部戶政司全球資訊網查詢：<https://www.ris.gov.tw/app/portal/372>

臨櫃辦理	
費用	新台幣 200 元
地點	任一戶政事務所
文件	1. 戶口名簿正本或有相片的身分證明文件 2. 本人最近 2 年內拍攝相片 1 張
方式	本人親自辦理
所需時間	當天領取

2. 健保卡補辦：

- (1) 應攜帶身分證明文件正本：國民身分證、中華民國護照、中華民國汽（機）車駕駛執照、符合全民健康保險法施行細則規定之居留證明文件、其他由政府機關（構）核發且載有相片、姓名、出生年月日及身分證統一編號等足資辨識其身分之證件。
- (2) 近年內 2 吋半身、正面、脫帽、未戴有色眼鏡，五官清晰（表情自然不誇張）相片 2 張，相片不修改且不得使用合成相片，足資辨識人貌。
- (3) 詳細資訊請至衛生福利部中央健康保險署查詢：
https://www.nhi.gov.tw/Content_List.aspx?n=71EE79FCECB60957&topn=3185A4DF68749BA9

臨櫃辦理		
費用	新台幣 200 元	
地點	各地方政府之「衛福部健保署」、郵局代收戶政事務所、鄉鎮市區公所	
文件	1. 製卡對象（及代理人）身分證明文件正本 2. 本人最近 2 年內拍攝相片 1 張	
方式	本人或代理人現場辦理	
所需時間	各地方政府之「衛福部健保署」	當天領取
	郵局代收	5 至 7 個工作天
	戶政事務所	4 至 6 個工作天
	鄉鎮市區公所	2 至 5 個工作天

C 試場位置

C_1 試場位置是如何安排的？

1. 考試地區由考生於報名時自行選填。考試地區設置如下表：

代碼	地區	代碼	地區	代碼	地區	代碼	地區
110	臺北	320	中壢	470	彰化	770	屏東
250	板橋、土城	340	新竹	471	員林	810	宜蘭
251	新莊、泰山	370	苗栗	510	雲林	840	花蓮
260	三重、蘆洲	410	臺中	540	嘉義	870	臺東
261	中和、永和	430	清水、沙鹿	610	臺南	910	澎湖
300	基隆	431	豐原、潭子	640	新營	920	金門
310	桃園	460	南投	710	高雄	930	馬祖

2. 本中心各項考試由各考試地區承辦大學依各該地區考生人數、試場環境、交通便利性等因素洽借分區，再由本中心依梅花座及考生報考科目等原則統一編配考生之試場及安排座位。
3. 任一考試地區之報名人數如未達 20 人時，本中心得取消當地分區之設置。選填該考試地區之考生，將由本中心參考其意願安排至鄰近考試地區應試。
4. 選填 110 臺北地區之考生，如報考人數超過分區之設置容量，將由本中心參考選填該地區之集體報名單位所在地及個人通訊地址，安排至地緣較近的新北市地區應試。

C_2 如何知道在那裡考試？

1. 考試試場分配表及考試地點，依下列日期公布於本中心網站 <https://www.ceec.edu.tw> 學測試務專區之「應考資訊查詢系統」，考生可自行查覽或列印或電話語音 02-23643677 查詢。

考試名稱	試場分配及考試地點公布日期
學科能力測驗	110 年 01 月 08 日（五）至 110 年 01 月 23 日（六）

2. 學科能力測驗試場查看開放時間，為 110 年 1 月 21 日（四）下午 2 時至 4 時。
3. [防疫注意事項]

每間試場將於考前完成消毒作業，故不開放進入試場，考生可於試場外查看座位安排。查看試場當日，進入考（分）區時，所有人員均須配戴口罩並配合量溫，經量測發燒者（額溫達 37.5°C（含）或耳溫達 38°C（含）以上）不得進入考（分）區。

D 考試日期及時間

1. 考試日期：110 年 1 月 22 日（五）至 1 月 23 日（六）。
2. 日程表如下：

日期 時間	110 年 1 月 22 日 (星期五)		110 年 1 月 23 日 (星期六)		備註
	上午	09:15	預備鈴響 (持應試有效證件正本入場)	09:20-11:00	
09:20-11:00		英 文	09:20-11:00	數 學	
下午	12:45	預備鈴響 (持應試有效證件正本入場)	12:50-02:20	國 寫	01:10 截止入場 01:50 始可離場
	12:50-02:10	國文 (選擇題)	12:50-02:20	國 寫	
	03:15	預備鈴響 (持應試有效證件正本入場)	03:20-05:10	自 然	03:40 截止入場 04:20 始可離場
	03:20-05:10	社 會	03:20-05:10	自 然	

3. 考試時間：國文（選擇題）80 分鐘，國語文寫作能力測驗（以下簡稱國寫）90 分鐘；英文、數學考科各 100 分鐘，社會、自然考科各 110 分鐘。

E 入場注意事項

1. 考試之預備鈴、開始鈴及結束鈴，統一以考場鈴（鐘）聲為準。
2. 預備鈴響前，監試人員進入試場發放題卷卡，考生均應立即離開試場。**每節考試開始前 5 分鐘打預備鈴，預備鈴響時考生即可入場。**
3. 考生進入試場後，除應試有效證件正本及應試物品外，應將其他所有物品均放置於臨時置物區。
4. 考生進入試場就座前，應確認鐘錶之鬧鈴功能均已關閉，取下穿戴式裝置（如：智慧型眼鏡類、智慧型手錶類、智慧型手環類、耳機類）；**並將置於臨時置物區之行動電話完全關機（含關閉電源、關閉鬧鈴、震動、提示音等所有功能），若考試鈴響後，發現考生之行動電話未完全關機，加重罰則。**
5. 考生就座後，應先確認抽屜中、桌椅下或座位旁均無不可攜帶入座之物品或未經檢查之個人醫療器材。如發現誤置者，應於考試開始鈴響前舉手請監試人員處理。考試開始鈴響後，若發現考生攜有不可攜帶入座之物品，除於該科考試期間，由監試人員保管該物品外，並依違規處置。**若發現考生攜有不可攜帶入座之物品，並有明確使用之情事，加重罰則。**
6. 考生應按編定之試場及座位應試；考生就座後，應確實確認座位標示單上之姓名、應試號碼及報考科目正確無誤，如有錯誤，應於考試開始鈴響前舉手請監試人員處理。
7. 考生應使用印有本人應試號碼之答案卷、答案卡應試（除國寫外各節均有答案卡，國寫及英文科有答案卷）；考生就座後，應先檢視確認答案卷、答案卡之應試號碼正確無誤，並在開始作答前，先檢查答案卷、答案卡，如有缺漏、污損或印刷不清，應立即舉手請監試人員處理。
8. **考試開始 20 分鐘後不得入場。**考生入場後應迅速對號就座。入場後至考試開始鈴響前，不得翻閱試題本，並不得書寫、劃記、作答。如考生考試時發現試題本錯誤、缺漏、污損或印刷不清時，應立即舉手請監試人員處理。
9. **考生於考試開始 60 分鐘內，因生病或特殊原因不繼續考試者，如未經監試人員同意即離場，扣減其該節全部成績。**經監試人員同意離場之考生應由試務人員安置於適當場所至考試開始 60 分鐘為止，拒絕安置或強行離開安置場所者，取消其考試資格。
10. **考試結束鈴響畢，應即停止作答動作（含擦拭答案卷卡或加黑、增補標點文字等），雙手離開桌面，靜候監試人員處理。**

11. 考生進入試場注意事項 4 步驟：

- (1) 預備鈴響即可入場，除應試有效證件正本及應試物品外，其他所有物品均放置臨時置物區，迅速對號就座。
- (2) 考試開始鈴響前，不得翻閱試題本，並不得書寫、劃記、作答。(目視確認座位標示單及答案卷卡之應試號碼正確相符)
- (3) 考試開始鈴響時，不必等監試人員宣布即可開始作答。
- (4) 考試結束鈴聲響畢，應即停止作答動作，雙手離開桌面，靜候監試人員處理。

F 行動電話完全關機及試場規則宣導海報

F_1 何謂行動電話「完全關機」？

行動電話「完全關機」係指 (1) 完全關閉電源，以及 (2) 同時關閉鬧鈴、震動、提示音等其他所有功能，二者都必須做到才符合「完全關機」。特別注意有些行動電話於電源關閉後仍可能自動開啟或仍會響鈴，例如有關機鬧鐘、定時開關機設定功能等，必須確認相關功能皆已關閉，此外，設定為飛航模式、靜音模式等皆不符「完全關機」。



▲ 飛航模式、關機鬧鐘開啟等皆不符「完全關機」！

F_2 如果行動電話「未完全關機」，會受到什麼處罰？

當行動電話「未完全關機」被監試人員發現時，依照「違規處理辦法」第 8 條與第 24 條，視使用情節輕重處罰，將扣減其該節成績最低為學測 3 級分，最高為全部成績。



試場規則 4 大要點

1 全程配戴口罩

查驗身分時配合拉下或脫下口罩

查驗後戴回口罩

2 要帶應試有效證件

※學生證不屬於應試有效證件
※應試不須查驗入場識別證

國民身分證

有照片之健保卡

駕駛執照

身心障礙證明

居留證

護照

3 不可攜帶穿戴式裝置

智慧型手環類

智慧型手錶類

智慧型眼鏡類

耳機類

※助聽器或應試輔具經審查通過使用不在此限

4 行動電話完全關機

※開啟飛航模式或設定為靜音均不算是完全關機



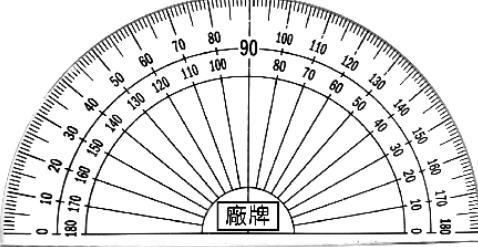

含關閉鬧鈴、震動、提示音等所有功能

Image courtesy of IC000N MONO&irasutoya.com

G 應試物品及不可攜帶入座之物品

G_1 應試物品：下列應試物品可攜帶入座

1. 文具：黑色 2B 軟心鉛筆、橡皮擦、黑色墨水的筆（建議使用筆尖較粗約 0.5mm~0.7mm 之原子筆）、修正液或修正帶、直尺、三角板、量角器、圓規。
2. 其他用品：無文字符號之文具盒（袋）及透明墊板。

直尺		<p>直尺之規範： 材質為塑膠製、木製、鋼製等均可；除廠牌標誌外，僅可有量測用之刻度及數字。</p>
三角板		<p>三角板、量角器之規範： 材質為塑膠製、木製、鋼製等均可；除廠牌標誌外，僅可有量測用之刻度及數字。</p>
量角器		<p>三角板、量角器之規範： 材質為塑膠製、木製、鋼製等均可；除廠牌標誌外，僅可有量測用之刻度及數字。</p>
圓規		<p>圓規說明： 列舉筆芯式圓規（圖左）、筆夾式圓規（圖中）及自動鉛筆型圓規（圖右）較常見之圓規樣式。</p>

G_2 不可攜帶入座之物品

1. 具有傳輸、通訊、記憶、拍攝、錄影、或計算功能之物品：如行動電話、穿戴式裝置（如：智慧型眼鏡類、智慧型手錶類、智慧型手環類、耳機類）、計算機、電子辭典、多媒體播放器材（如：MP3、MP4 等）、呼叫器、收音機等。
2. 任何可能妨害考試公平之書本、物品或紙張等（如：教科書、參考書、補習班文宣品、試題本、詞彙卡、計算紙、標有數學算式或函數或函數圖形的文具或用品等）。

G_3 其它隨身物品：鐘錶、手帕、衛生紙、耳塞等

1. 鐘錶（如：手錶、時鐘、鬧鐘、電子鐘等）不可以有計算、記憶、通訊、傳輸、拍攝、錄影等功能，且不得發出任何聲響或閃光。
2. 手帕、衛生紙只能供一般正常使用，不能註記任何文字符號，如因病情需要使用毛巾、大量衛生紙時，須於考試當日開始前向試務辦公室報備使用。
3. 考生穿戴連帽衣服或使用耳塞或手套或圍巾或非電子式傳統型暖暖包等，須配合監試人員檢查，且以進入試場後不影響辨識面貌為原則。

★小叮嚀：

於考試入場前仔細檢查衣褲口袋及文具盒，不可攜帶與考試無關的物品入座；文具盒（袋）及透明墊板須為無文字符號，以免引起違規疑慮；行動電話（須完全關機）、穿戴式裝置不可攜帶入座，可置於試場設置的臨時置物區，以免違規。

G_4 使用藥物及醫療器材等相關規定

1. 考生如因治療需要，經醫師診斷須於應試中飲水服藥，須依簡章「柒、身障礙及重大傷病考生應考服務」、「捌、突發傷病考生應考服務」相關規定，持相關醫療診斷證明向本中心提出申請或於考試開始前向試務辦公室申請，且須配合監試人員檢查。
2. 考生於入場時須將飲用水（須加蓋或裝瓶）及藥物（須為醫師開立之處方藥且有明確用藥說明）交予監試人員保管，需用時再舉手請監試人員協助。使用吸入型藥物、針劑、靜脈注射等考生，一律編配於人數較少之特殊試場應試。
3. 考生如需使用醫療器材或輔具（如：助聽器或電子耳搭配調頻輔具、放大鏡、輪椅、助行器、胰島素幫浦、心臟節律調節器等），須依「柒、身心障礙及重大傷病考生應考服務」、「捌、突發傷病考生應考服務」相關規定向本中心提出申請或於考試開始前向試務辦公室申請，且須配合監試人員檢查。

H 作答注意事項

H_1 答案卡劃記

1. 必須使用黑色 2B 軟心鉛筆劃記。
2. 劃記要「粗」、「黑」、「清晰」，且須劃滿方格，不可劃記不全（如：劃半格、劃一點、劃一線等）或未依規定劃記（如：打圈、打勾、超出格外、未擦拭乾淨、劃記太淡等）
3. **更正時，不得使用修正液或修正帶**，必須使用橡皮擦將所劃之記號完全擦拭乾淨；擦拭時，嚴禁在橡皮擦上沾口水，以免卡片受損。
4. **應保持卡片清潔，避免橡皮屑沾黏**，不得破壞、塗改應試號碼及條碼，亦不可任意挖補污損，或在方格以外之任何地方作記號。
5. 答案卡邊緣之黑色條紋及黑點，不得任意增減或污損，卡片亦不得摺疊。
6. 若未依規定劃記致機器無法正確辨識答案時，恐將影響成績並損及權益。

作 答 樣 例	正確	錯				誤			
		錯				誤			

答案卡作答樣例

H_2 答案卷作答

1. **使用黑色墨水的筆（建議使用筆尖較粗約 0.5mm~0.7mm 之原子筆）書寫（請勿使用鉛筆）**，並力求字跡清晰及字體大小適中，否則致使評閱人員無法辨認機器掃描後之答案者，該部分不予計分。更正時，可以使用修正液或修正帶。
2. 各科一般答案卷以每人一張為限，不得要求增補。試題本空白處可供作草稿之用。
3. 限在作答區內作答，並應標明題號，且依題號作答。
4. 答案卷應保持清潔完整，不得污損、破壞或塗改應試號碼及條碼，亦不得書寫考生姓名、應試號碼或與答案無關之文字或符號。
5. 因字跡潦草而無法辨識作答內容；因未標示題號或標錯題號，致無法辨識所寫內容之對應試題者，該部分不予計分。

H_3 繳交題卷卡

1. **考試開始 60 分鐘後才可繳交題卷卡出場**，如無法確定是否已達可以出場時間，可舉手向監試人員反映。
2. 考試結束鈴聲響前離場，應將答案卷、答案卡及試題本交予監試人員點收。**沒有經過監試人員點收而直接離開試場或攜出試場外，就算違規！**

I 試場內注意事項

I_1 隨身物品要放哪裡？

1. 考試應試物品以外之其他物品可以放試場設置的「臨時置物區」內，但監試人員不負保管責任。
2. 放置在臨時置物區內之行動電話或物品不得發出聲響。

I_2 可不可以帶計算紙？

絕對不得攜帶計算紙就座，可以利用試題本的空白處計算。

I_3 可不可以飲食？考試中身體不舒服怎麼辦？

1. 考生應試時不得飲食（水）、抽菸、嚼食口香糖等。
2. 考試中身體不舒服或是要上洗手間時，可舉手向監試人員反映，**經監試人員同意後，在監試或試務人員陪同下，才可以離開試場。**
3. 經治療或處理後，如果考試時間還沒結束，可以繼續考試，但不得延長時間或補考。

I_4 考試中發生違規怎麼辦？

除非監試人員禁止，否則可以繼續作答，等到考試結束後再向監試人員或試務辦公室反映。

★小叮嚀：

考生違規事件依違規處理辦法相關規定，經提報本中心考試委員會後予以處理。

監試人員或試務人員為執行本辦法各項規定，得對可能擾亂試場秩序、妨害考試公平之情事進行即時必要之處置或查驗、移置各種可疑物品，考生應予充分配合，否則依其情節輕重提報議處。

考生出現侵害其他考生、監試人員或試務人員之人身安全，或嚴重擾亂試場秩序、妨害考試公平之行為時，得中止其該節考試或取消其考試資格，並依法追究其責任。

各考（分）區試務辦公室、試場及其周邊之管制區域，非經許可不得擅入。如試務人員或監試人員發現有未經許可擅自進入，致有影響試場秩序、妨礙試務進行、危及題卷卡安全等情事者，應予制止；其情節重大者，報請轄區警察機關處理。

I_5 試場通風

考試期間不開放冷氣，教室門保持關閉，但開啟教室內四個角落之氣窗各 5 至 10 公分，以維持試場適度通風，如該分區試場之氣窗無法四個角落皆開啟，則開啟同側氣窗每扇各 5 至 10 公分；如試場內氣窗無法開啟，則開啟斜對角窗戶或同側窗戶每扇各 5 至 10 公分（由監試人員視情況調整開啟氣窗或窗戶的寬度以達到通風效果）；若無法開啟任何氣窗或窗戶時，則開啟教室前後門（靠學校內側）。

J 居家檢疫、居家隔離及自主健康管理考生注意事項

J_1 【110.01.19 更正】

為確保整體考生應試健康及安全，本中心已建立與衛生福利部疾病管制署相關單位勾稽居家檢疫及隔離等考生資料機制，在考試前掌握配合「居家檢疫」、「居家隔離」及「居家檢疫／居家隔離後之 7 天自主健康管理」等 3 類考生名單，本中心將於考前就相關應試安排主動聯絡考生，同時進行必要之健康關懷，考生如有身體不適之症狀時，亦請立即與本中心聯絡(02-23661416#126)。

另，考生若為中央流行疫情指揮中心公告之「具感染風險民眾追蹤管理機制」對象，包括須「居家檢疫」、「居家隔離」、「自主健康管理」之考生，請於接獲政府相關單位通知後，立即與本中心聯絡(02-23661416#126)，俾利試務安排，切勿私自參加考試；倘有私自參加考試之情事發生，經查證屬實後，將依相關規定處置，並取消考試資格。



J_2 應試安排部分將依考生類別及其原選填之考試地區，分別於北、中、南、臺東、花蓮與三離島等 8 地區之特定分區，編配相對應之隔離試場，考試當日前述考生須搭乘防疫計程車，或依地方政

府衛生單位之標準作業流程往返特定分區之隔離試場應試，請相關考生務必配合。

J_3 本次考試考前一天下午 2:00~4:00 開放查看試考場，因每間試場已於考前完成消毒作業，爰規定不開放考生進入試場內查看座位。為降低「居家檢疫」、「居家隔離」、「自主健康管理」或「加強自主健康管理」考生外出頻度，考前一天不開放前述考生查看試場；惟考試當日前述考生抵達考場學校後，將由考區指派專人引導至隔離試場應試。此外，前述考生中午不得外出用餐，由考(分區)協助訂餐、送餐，並於隔離試場內用餐。

K 常見違規事件

一般考生常見的違規事件多為未帶應試有效證件正本應試，其他的違規狀況請考生特別注意，**務必**詳細閱讀考試通知之考生注意事項及簡章之「**試場規則及違規處理辦法**」，以免違規被扣分。

	內容	試場規則及違規處理辦法	預防小叮嚀
1	 未帶應試有效證件正本應試	第 6 條 考生未攜帶應試有效證件正本入場應試，至當節考試結束鈴聲響畢前仍未送達試場或考(分)區試務辦公室者，扣減其該節成績 1 級分。 本次學科能力測驗因不開放家長或親友陪考，應試有效證件若由家長或親友送達，請交由考(分)區入口處服務人員簽收，並以送達考(分)區入口處證明所列之送達時間為準。	<ul style="list-style-type: none"> • 應試有效證件正本應妥善保管。 • 考試當日，應試有效證件正本須隨身攜帶。 • 考試當日，可另備其他應試有效證件正本，並分開放置，以防萬一。
2	 行動電話未完全關機	第 8 條 考試開始鈴響後，若發現考生之行動電話未完全關機，不論其置放位置，均扣減其該節成績 3 級分。 本條各項違規情節重大者，加重扣分或扣減其該節全部成績。	<ul style="list-style-type: none"> • 考試入場前，務必把行動電話完全關機（部分行動電話在電源關閉後，仍可能自動啟動鬧鈴，而飛航模式或靜音模式也都並非完全關機，請務必解除設定）請考生特別留意！ • 行動電話未完全關機，不論其放置試場的哪一個位置，在學測都會扣減其該節成績 3 級分，最高為全部成績，請考生特別留意。

	內容	試場規則及違規處理辦法	預防小叮嚀
3	 <p>試場內（含臨時置物區）之行動電話、手錶等物品發出聲響</p>	<p>第 8 條 考試開始鈴響後，考生攜帶入場之物品，若發出聲響或影響試場秩序者，扣減其該節成績。 【行動電話發出聲響（未完全關機）扣減其該節成績 3 級分；其他如手錶發出聲響則扣減其該節成績 1 級分】</p> <p>考試開始鈴響後，試場內若有物品發出聲響時，考生應配合監試人員或試務人員之處置，協助其確認與關閉發出聲響之物品。若考生未配合協助，致使其再度發出聲響而影響試場秩序者，視情節輕重得加重扣分或扣減其該節全部成績。 本條各項違規情節重大者，加重扣分或扣減其該節全部成績。</p>	<p>★行動通訊裝置（如行動電話、穿戴式裝置等）</p> <ul style="list-style-type: none"> 可置於試場設置的臨時置物區，考試入場前，務必把行動電話完全關機（部分行動電話在電源關閉後，仍可能自動啟動鬧鈴，而飛航模式或靜音模式也都並非完全關機，請務必解除設定）。 <p>★手錶</p> <ul style="list-style-type: none"> 請確認鬧鈴功能或整點報時功能均已關閉。
4	<p>不可攜帶入座之物品或攜帶入座</p>	<p>第 8 條 考生入場後，應立即將已關機之行動電話與其他不可攜帶入座之物品置放於臨時置物區，若經監試人員指示後仍不放妥者，扣減其該節成績 1 級分。 考試開始鈴響後，若發現考生隨身攜有已關機之行動電話或其他不可攜帶入座之物品，或將其置放於抽屜中、桌椅下、座位旁，扣減其該節成績 2 級分；若有明確使用之情事，則視其妨害考試公平或舞弊等不同情節，扣減其該節成績 3 級分或扣減其該節全部成績。 考生應試時如使用未經檢查之個人醫療器材如助聽器等，扣減其該節成績 1 級分。 本條各項違規情節重大者，加重扣分或扣減其該節全部成績。</p>	<ul style="list-style-type: none"> 不可攜帶入座之物品只能放在「臨時置物區」內，絕對不可以隨身攜帶或放在抽屜。 每節考試進場前，一定要再檢查衣褲口袋及文具盒。 每節考試就座前，檢查抽屜中、桌椅下、座位旁及桌面是否有不可攜帶入座之物品。 就座後，如發現身上有不可攜帶入座之物品，一定要先舉手取得監試人員同意，才可離座將物品放到臨時置物區。
5	<p>應試時飲食（含喝水）、抽菸、嚼食口香糖等、無故擾亂試場秩序或影響他人作答</p>	<p>第 5 條 考生於應試時飲食（水）、抽菸、嚼食口香糖等，或未經申請逕行飲水服用藥物，扣減其該節成績 1 級分，制止不聽或經制止後仍再犯者加重扣分。 考生於應試時相互交談、擾亂試場秩序或影響他人作答，初犯者扣減其該節成績 1 級分，制止不聽或經制止後仍再犯者即請其離場，並扣減其該節全部成績；情節重大者，取消其考試資格。</p>	<ul style="list-style-type: none"> 考試時包括喝水、喝飲料、嚼口香糖、含喉糖（片）等所有的飲食行為，全都不可以。 因病情需要飲水或服用藥物時，須於考前持證明向試務辦公室報備，並將用水（需加蓋或裝瓶）及藥物交予監試人員保管，需用時再舉手請監試人員協助。

	內容	試場規則及違規處理辦法	預防小叮嚀
6	遲到入場或提前離場	<p>第 7 條 考試開始 20 分鐘後不得入場。逕行入場者，扣減其該節全部成績；如經制止仍強行入場者，取消其考試資格。</p> <p>考生入場後，應迅速對號就座。經監試人員指示後仍不就座者，扣減其該節成績 1 級分；考生就座後，未經監試人員許可即離座(含站立)者，扣減其該節成績 1 級分。</p> <p>考生於考試開始鈴響前翻閱試題本，或書寫、劃記、作答者，扣減其該節成績 2 級分；經制止仍再犯者，扣減其該節全部成績。</p> <p>第 20 條 考生入場後至考試開始 60 分鐘內，未經監試人員許可即離場者，扣減其該節全部成績；經制止仍強行離場者，取消其考試資格。</p> <p>考生於考試開始 60 分鐘內，因生病或特殊原因不繼續考試者，如未經監試人員同意即離場，扣減其該節全部成績。經監試人員同意離場之考生應由試務人員安置於適當場所至考試開始 60 分鐘為止，拒絕安置或強行離開安置場所者，取消其考試資格。</p>	<ul style="list-style-type: none"> • 考試開始 20 分鐘後不可以入場。 • 考試開始 60 分鐘內不可以離場。 • 無法確定是否已達可以離場時間，可舉手詢問監試人員。 • 考試中身體不舒服或是要上洗手間時，可舉手向監試人員反映，經同意後，在試務人員陪同下，才可以離開試場。
7	未依規定作答	<p>第 13 條 考生應保持答案卷、答案卡之清潔與完整，違者依下列規定分別處置：</p> <p>一、竄改答案卷(卡)上之應試號碼或條碼者，扣減其該節卷(卡)全部成績。</p> <p>二、污損致無法掃描或判讀、破壞答案卷卡或在卷(卡)上顯示自己身分、作任何與答案無關之文字符號者，扣減其該節卷(卡)成績 1 級分，並得視其情節加重扣分或扣減其該節全部成績。</p> <p>第 14 條 考生書寫答案卷，應依照試題本及答案卷上之規定作答，在作答區外書寫答案或任何文字符號，或違反其他作答規定者，扣減其該節答案卷成績 1 級分。</p>	<ul style="list-style-type: none"> • 答案卡：必須使用黑色 2B 軟心鉛筆劃記，更正時僅能用橡皮擦擦拭，不可以使用修正液或修正帶；擦拭時，嚴禁在橡皮擦上沾口水，以免卡片受損。 • 答案卷：務必使用黑色墨水的筆（建議使用筆尖較粗約 0.5mm~0.7mm 之原子筆）書寫，不得使用鉛筆，並力求字跡清晰及字體大小適中，否則致使評閱人員無法辨認機器掃描後之答案者，該部分不予計分。更正時，可以使用修正液或修正帶。

	內容	試場規則及違規處理辦法	預防小叮嚀
8	坐錯座位或誤入試場	<p>第 9 條 考試開始鈴響後，發現在同一試場坐錯座位應試者，依下列方式分別處置：</p> <p>一、在考試開始 20 分鐘內且於作答前，由考生本人或其他考生發現者，換至編定之座位作答，不扣減其成績。</p> <p>二、在考試開始 20 分鐘後或於作答後，由考生本人或其他考生發現者，扣減其該節成績 1 級分。</p> <p>三、經監試人員發現者，不論考生作答與否，均扣減其該節成績 2 級分，並得視其情節加重扣分或扣減其該節全部成績。</p> <p>誤入同一分區之其他試場應試且在考試開始 20 分鐘內發現者，由試務人員陪同至編定之試場，並依下列方式分別處置：</p> <p>一、於作答前，由考生本人或其他考生發現者，扣減其該節成績 1 級分。</p> <p>二、於作答後，由考生本人或其他考生發現者，扣減其該節成績 2 級分。</p> <p>三、經監試人員發現者，不論作答與否，均扣減其該節成績 3 級分，並得視其情節加重扣分或扣減其該節全部成績。</p> <p>誤入不同分區之試場應試者，或誤入同一分區之其他試場應試且在考試開始 20 分鐘後發現者，一律扣減其該節全部成績。</p>	<ul style="list-style-type: none"> • 開放查看試場時，應前往熟悉試場位置及可於試場外查看座位安排。 • 就座前先確認座位標示單上的應試號碼、姓名及報考科目。 • 如為誤入試場者，須請監試人員協助處理，切勿擅自離開試場。
9	違規抄錄答案	<p>第 17 條 考生在答案卷、答案卡、試題本以外之處抄錄答案者，扣減其該節成績 1 級分；將抄錄之答案攜出試場者，扣減其該節全部成績；情節重大者，取消其考試資格。</p>	<ul style="list-style-type: none"> • 不可以在答案卷、答案卡或試題本以外之處（如應試有效證件上）抄錄答案。 • 不可以將抄錄之答案攜出試場。
10	考試結束鈴響畢，繼續作答	<p>第 19 條 考生於考試結束鈴聲響畢未停止作答者，依下列方式分別處置：</p> <p>一、仍繼續作答者，扣減其該節成績 1 級分。</p> <p>二、經監試人員制止後，仍繼續作答者，扣減其該節成績 2 級分。</p> <p>三、情節重大者，加重扣分或扣減其該節全部成績。</p>	<ul style="list-style-type: none"> • 掌握作答時間，不要因小失大。 • 考試結束鈴聲響畢，應即停止作答動作（含擦拭答案卷卡或加黑、增補標點文字等），雙手離開桌面，靜候監試人員處理。

防疫作業內容	<p style="text-align: center;">大學入學考試中心 因應嚴重特殊傳染性肺炎疫情特別準則</p>	預防小叮嚀
--------	--	-------

11	考生自進入試 場起，無配戴 口罩者	<p>第4條第1項 除經監試人員許可外，應全程配戴口罩，屢經勸導仍故意不配戴者，扣減其該節全部成績。</p>	
12	未配合監試人 員查驗身分 (暫時脫下或 拉下口罩至可 辨識面貌)	<p>第4條第2項 考生於監試人員核對應試有效證件正本查驗身分時，應暫時脫下或拉下口罩至可辨識面貌，經查驗身分後戴回。屢經勸導仍故意不配合者，扣減其該節全部成績。</p>	<p>因應防疫作業，考生應試時須全程配戴口罩，所以建議準備備用口罩。</p>

L 考前叮嚀

1. 請注意身體保健，確實配戴好口罩，儘量避免出入人潮擁擠、空氣不流通的公共場合，並隨時關注自己的健康狀態，從事各項休閒運動，亦請注意安全。
2. 於考試當天身體不適時，請儘速向試場監試人員或試務辦公室反映，考區將酌情給予適當服務。於考試中途身體不舒服或是要上廁所時，可舉手向監試人員反映，並在試務人員陪同下離場治療或處理；考生經治療或處理後，如考試尚未結束時，仍可入場繼續考試，但不予延長時間。
3. 於考試前出現發高燒、劇烈咳嗽等類流感症狀，或因其他突發傷病需申請應考服務（如行動不便等），需依考試簡章「捌、突發傷病考生應考服務」之規定辦理申請，或逕洽本中心考試服務處，電話：(02) 23661416 轉 602、603。

5.[防疫注意事項]

- (1) **特定陪考人員**：本次考試未開放考生親友陪考，集體報名單位及考（分）區學校將分別組成考生服務隊，身心障礙、重大傷病或突發傷病考生可申請 1 名親友陪考。
- (2) **加強考（分）區消毒作業，提供考生於試場午餐用餐隔板：**

考生若於試場內用餐，可向考（分）區服務人員領取用餐隔板，用餐後歸還，考（分）區服務人員並於午餐時間後協助桌面擦拭及消毒。

 - A. 中午用餐期間考生可出考（分）區用餐，考生用餐完畢返回考（分）區時，須先進行手部清潔消毒，並出示本中心發送之入場識別證及應試有效證件正本、戴口罩，至量溫檢測站量溫。
 - B. 未外出用餐之考生以於試場內用餐為原則，用餐時避免交談。若考生於試場內用餐，應向考（分）區服務人員領取用餐隔板（於各樓層或各大樓出入口設立領取及回收用餐隔板處），用餐後歸還（歸還之用餐隔板無須進行消毒，為一次性使用）。用餐後，考生應配戴口罩；考（分）區服務人員協助以酒精擦拭桌面進行消毒。若考生於陪考人員休息區用餐，座位安排應符合社交距離。
- (3) 因應「嚴重特殊傳染性肺炎」疫情新增之防疫注意事項與相關規定，請參閱本中心網站「學科能力測驗專區」之公告。

M 應考檢查表

類別	檢查事項	檢查	
考試前	1. 確認已準備好入場識別證、應試有效證件正本及口罩（建議攜帶備用口罩）。	<input type="checkbox"/>	
	2. 妥善保管考試簡章規定之以下任一件應試有效證件正本：國民身分證、有照片健保卡、駕駛執照、中華民國身心障礙證明、護照或居留證等。考試簡章認定的應試有效證件請參考（B2 樣例，p.4），考試當日務必攜帶其中一份，並建議可多備其他應試有效證件，並分開置放，以防萬一。	<input type="checkbox"/>	
	3. 仔細閱讀考試簡章之「試場規則」及「違規處理辦法」。	<input type="checkbox"/>	
	4. 注意身體保健及安全，確實配戴好口罩，儘量不要出入公共場所。	<input type="checkbox"/>	
	5. 查詢考試地點：110 年 01 月 08 日（五）公布 【請至本中心網站（ https://www.ceec.edu.tw ）「學科能力測驗專區」或利用電話語音（02-23643677）查詢】	<input type="checkbox"/>	
	6. 熟悉前往考（分）區試場的大眾運輸工具及路線。	<input type="checkbox"/>	
考試當日出門前	7. 請攜帶入場識別證及應試有效證件正本並配戴口罩。	<input type="checkbox"/>	
	8. 攜帶以下任一件應試有效證件正本進入試場並供監試人員查驗：國民身分證、有照片之健保卡、駕駛執照、中華民國身心障礙證明、護照或居留證等。	<input type="checkbox"/>	
	9. 檢查文具	9-1. 黑色 2B 軟心鉛筆	<input type="checkbox"/>
		9-2. 黑色墨水（0.5mm~0.7mm）的原子筆	<input type="checkbox"/>
		9-3. 橡皮擦、修正液或修正帶	<input type="checkbox"/>
		9-4. 直尺、三角板、量角器、圓規（請參考 G_1 範例及規範或說明，p.10）	<input type="checkbox"/>
10. 如攜帶鐘錶（如：手錶、時鐘、鬧鐘、電子鐘等）不可以有計算、記憶、通訊、傳輸、拍攝、錄影等功能，且不得發出任何聲響或閃光。	<input type="checkbox"/>		
進試場前	11. 檢查應試有效證件正本、文具是否帶在身上、是否已配戴口罩。	<input type="checkbox"/>	
	12. 確認鐘錶之鬧鈴功能均已關閉，取下穿戴式裝置（如：智慧型眼鏡類、智慧型手錶類、智慧型手環類、耳機類）。	<input type="checkbox"/>	
	13. 行動電話放在臨時置物區時，須完全關機（含關閉鬧鈴、震動、提示音等所有功能）。	<input type="checkbox"/>	
預備鈴響進試場後	14. 除應試有效證件正本及應試物品外，其他所有物品均放置於臨時置物區。	<input type="checkbox"/>	
	15. 就座後，應先確認座位標示單上之姓名、應試號碼及報考科目正確無誤，如有錯誤，應於考試開始鈴響前舉手請監試人員處理。	<input type="checkbox"/>	
	16. 就座後，如發現忘了帶應試有效證件正本或應試物品，或想將不可攜帶入座之物品放到臨時置物區，一定要先舉手取得監試人員同意，千萬不要擅自離座。	<input type="checkbox"/>	
作答時	17. 考試時不得飲食（水）、抽菸、嚼食口香糖等，或未經申請逕行飲水服用藥物。	<input type="checkbox"/>	
注意事項	18. 考試結束鈴聲響畢應即停止作答動作（含擦拭答案卷卡或加黑、增補等），雙手離開桌面，靜候監試人員處理。	<input type="checkbox"/>	