

電子稅務文件使用說明

線上申請、進度查詢、下載電子稅務文件及簽章檔、線上驗證

線上申請

進入財政部稅務入口網>線上服務>電子稅務文件>線上申請 <https://www.etax.nat.gov.tw/etwmain/etw108w>

首頁 > 線上服務 > 電子稅務文件 > 線上申請

The screenshot shows the '財政部稅務入口網' (Ministry of Finance Tax Portal) website. The navigation path is: 首頁 > 線上服務 > 電子稅務文件 > 線上申請. The '電子稅務文件' (Electronic Tax Documents) section is active, and the '線上申請' (Online Application) sub-section is highlighted. The page displays a grid of tax-related services, including '稅務諮詢', '稅務資訊', '線上服務', '書表及檔案下載', '交通圖地', '稅務試算', '境外電商稅務專區', '外債稅務服務', and '公告訊息'. Below the grid, there are search filters and a '搜尋' (Search) button. The search results section shows '共有 2 筆資料' (Total 2 records) and lists two items: '個人所得稅(綜合所得稅各類所得稅)' and '個人所得稅(綜合所得稅各類所得稅)'. The page also features a '清除查詢' (Clear Search) button and a '搜尋' (Search) button.

線上申請

請選擇欲申辦項目

- 1 如欲申請財產、所得資料，「稅別分類」請選「稅務行政」。
- 2 請從「搜尋結果」選擇申辦項目。

搜尋結果

財產資料

自然人憑證 工商憑證 健保卡 TWFIDO

個人所得資料(綜合所得稅各類所得資料清單)

自然人憑證 健保卡 TWFIDO

財政部稅務入口網

公告訊息 稅務資訊 線上服務 憑表及檔案下載 交流园地 稅務試算 境外電商課稅專區 外商稅務服務 公告訊息

電子稅務文件

線上申請	稅務行政	稅務行政	稅務行政	稅務行政	稅務行政	稅務行政
稅務行政	稅務行政	稅務行政	稅務行政	稅務行政	稅務行政	稅務行政
稅務行政	稅務行政	稅務行政	稅務行政	稅務行政	稅務行政	稅務行政
稅務行政	稅務行政	稅務行政	稅務行政	稅務行政	稅務行政	稅務行政

搜尋結果

選擇欲使用之憑證

- 自然人憑證
- 工商憑證
- 健保卡
- TWFIDO

首頁 > 線上服務 > 電子稅務文件 > 線上申請

字級設定 (A-) (A) (A+) 通知 幫助 登錄 退出

電子稅務文件

線上申請

查詢查詢

線上驗證 線上驗證

線上驗證 線上驗證

常見問題

電子稅務文件

稅別分類 全部 土地增值稅 營業稅 契稅 遺產稅 稅務行政
期貨稅 贈與稅 房屋稅 所得稅 贈與稅
地價稅 工程受益費 貨物稅 契稅 營業稅
印花稅 使用牌照稅

適用憑證 全部 自然人憑證 工商憑證 組織及團體憑證 健保卡 TWFIDO

標題 全部 稅務行政

清除選擇 搜尋

搜尋結果

財產資料

稅務行政

自然人憑證 工商憑證 健保卡 TWFIDO

個人所得資料(綜合所得稅各類所得資料清單)

稅務行政

自然人憑證 健保卡 TWFIDO

使用「自然人憑證」： 請先確認是否安裝跨平台網頁元件及HiCOS卡片 管理工具

注意事項

1. 需使用憑證IC卡與讀卡機。
2. 使用前需先申請憑證，申請憑證請依種類至各憑證管理中心辦理。
個人：內政部自然人憑證
公司行號：經濟部工商憑證
組織及團體：數位發展部組織及團體憑證
(註：申請單位：學校、財團法人、社團法人、行政法人、執行業務事務所及其他組織或團體)
3. 第一次使用憑證登入，必須先安裝需要的元件，請由這裡[下載安裝](#)。若安裝上遇到問題，請參考安裝手冊。
4. 請使用者務必[下載HiCOS卡片管理工具](#)，並且使用HiCOS最新版本，方能完整支援自然人憑證之讀取使用，以避免用戶PIN碼被鎖或是無法使用之情事發生。

evl.xcf



自然人憑證相關問題，請撥內政部
憑證管理中心諮詢服務電話：
0800-080-117

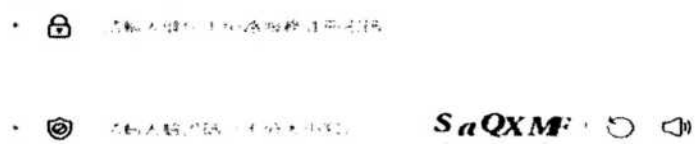
注意事項

1. 需使用憑證IC卡與讀卡機。
2. 使用前需先申請憑證，申請憑證請依種類至各憑證管理中心辦理。
個人：內政部自然人憑證
公司行號：經濟部工商憑證
組織及團體：數位發展部組織及團體憑證
(註：申請單位：學校、財團法人、社團法人、行政法人、執行業務事務所及其他組織或團體)
3. 第一次使用憑證登入，必須先安裝需要的元件，請由這裡[下載安裝](#)。若安裝上遇到問題，請參考安裝手冊。
4. 請使用者務必[下載HiCOS卡片管理工具](#)，並且使用HiCOS最新版本，方能完整支援自然人憑證之讀取使用，以避免用戶PIN碼被鎖或是無法使用之情事發生。

使用「健保卡」： 請先確認是否完成健保卡註冊、瀏覽器設定及安 裝必要元件等程序

注意事項

1. MAC OS版本最低需求為10.15以上。
2. 需使用健保卡與讀卡機。
3. 使用前，請先完成健保卡註冊、瀏覽器設定及安裝必要元件等程序，相關資訊及設定方式請連結至**健保卡網路服務註冊網站**查詢，並依照健保卡網路註冊網站上所提供的「電腦環境說明」完成電腦環境檢測及設定。



注意事項

1. MAC OS版本最低需求為10.15以上。
2. 需使用健保卡與讀卡機。
3. 使用前，請先完成健保卡註冊、瀏覽器設定及安裝必要元件等程序，相關資訊及設定方式請連結至**健保卡網路服務註冊網站**查詢，並依照健保卡網路註冊網站上所提供的「電腦環境說明」完成電腦環境檢測及設定。

健保卡註冊相關問題，請撥健保署
諮詢服務電話：0800-030-598

填寫資料後「登入」

請輸入申請人(外國人)
統一編號、自然人憑證
碼或健保卡網路服務註
冊密碼、驗證碼後，並
按【登入】。

自然人憑證登入

· 

· 

· 


aGmJ C

健保卡憑證登入

· 

· 

· 

HM2qJ 

使用「TW FidO」(行動自然人憑證)： 請先至行動自然人憑證網站使用有效的自然人憑證IC卡註冊， 並下載「行動自然人憑證」APP，綁定行動裝置。

輸入申請人(或營利事業)統一編號及姓名

❶ 如使用電腦登入，請按【產生QRCODE】
按鈕，並以行動裝置開啟「行動自然人憑證」
APP按【驗證】掃描QRCODE。

❷ 如使用行動裝置登入，請按【推播登入】。

「TW FidO」(行動自然人憑證)相關
問題，請撥內政部諮詢服務電話：
0800-080-117

TW FidO登入(電腦版)

- 請輸入申請人(或營利事業)統一編號
- 請輸入姓名
- 請輸入驗證碼(不区分大小寫)

XZ8Ct p

產生QRCODE

TW FidO登入(行動裝置版)

- 請輸入申請人(或營利事業)
- 請輸入姓名
- 請輸入驗證碼(不区分大小寫)

qi ui Ra



推播登入

填寫完「申辦資訊」、「使用機關/申請用途」及「聯絡人資訊」後，請按【我要申辦】按鈕

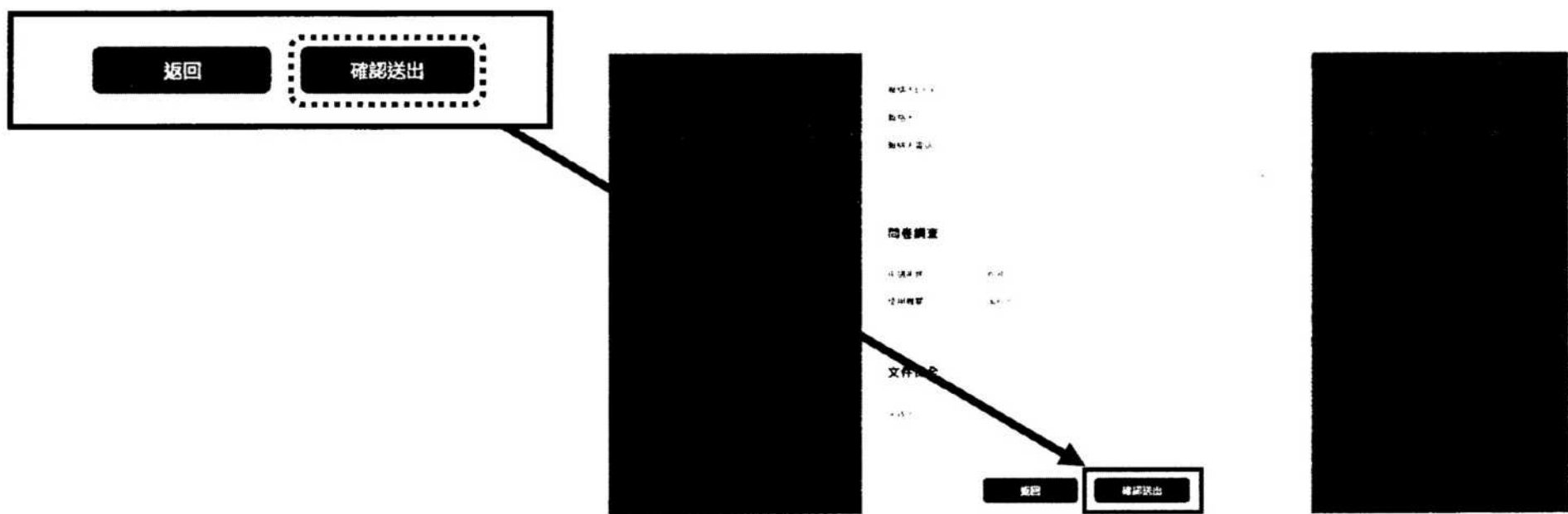
個人所得資料(綜合所得稅各類所得資料清單)

The image shows a screenshot of a tax application form titled "個人所得資料(綜合所得稅各類所得資料清單)". The form is divided into several sections, with three specific areas highlighted by dashed boxes:

- 申辦資訊** (Application Information):
 - 納稅義務人名稱
 - 納稅義務人統一編號
 - 其他年度
- 使用機關/申請用途** (Using Agency/Use Purpose):
 - 申請用途
 - 使用機關
- 聯絡人資訊** (Contact Information):
 - 承辦人姓名
 - 聯絡人姓名
 - 聯絡電話
 - 聯絡地址
 - 聯絡信箱
 - 聯絡傳真
 - 聯絡電子郵件

At the bottom of the form, there are two buttons: "清除畫面" (Clear Screen) and "我要申辦" (I want to apply). The "我要申辦" button is highlighted with a dashed border. An arrow points from this button to a "我要申辦" button on the right side of the page, which is also highlighted with a solid border.

顯示預覽視窗，如資料無誤，請按【確認送出】



如受理成功，出現【申辦受理】頁面， 並提供「申辦項目名稱」及「受理案號」

申辦受理

您好：

您於稅務入口網提出的【個人所得資料(綜合所得稅各類所得資料清單)】線上申辦服務已受理，案號為：
11208 HMN001 收件時間:112-08-14 16:42:46。

1.系統處理時間預估 1 小時，俟作業完成後，將以Email通知您可至稅務入口網下載使用。若有急需請洽就近之國稅機關
或地方稅務機關 辦理或致電國地稅免付費電話: 0800-000-321 由專人為您服務。

2.如遇申請案件量大，致網站回應較慢時，請略為等候。

字級設定 (A) (A) (A) 圖示 圖示 圖示 圖示

電子稅務文件

- 線上申請
- 查詢進度
- 電子報稅
- 報稅查詢
- 報稅通知

申辦受理

您好：

您於稅務入口網提出的【個人所得資料(綜合所得稅各類所得資料清單)】線上申辦服務已受理，案號為：
11208 HMN001 收件時間:112-08-14 16:42:46。

1.系統處理時間預估 1 小時，俟作業完成後，將以Email通知您可至稅務入口網下載使用。若有急需請洽就近之國稅機關
或地方稅務機關 辦理或致電國地稅免付費電話: 0800-000-321 由專人為您服務。

2.如遇申請案件量大，致網站回應較慢時，請略為等候。

返回清單

申辦案件成立通知信

線上申辦案件受理成立時
系統自動將「申辦項目」及「受理案號」
寄至聯絡人電子郵件信箱

電子稅務文件案件線上申辦案件成立 信件圖 x

財政部稅務入口網 <webmail@etax.nat.gov.tw>

新信件 ▾

【林 您好

您於稅務入口網提出的【個人所得資料(綜合所得稅各類所得資料清單)】線上申辦服務已受理

案號為:【11208 111MN001】

收件時間: 112/08/

進度查詢

進入財政部稅務入口網>線上服務>電子稅務文件>進度查詢 選擇欲使用之憑證登入

首頁 > 線上服務 > 電子稅務文件 > 進度查詢

The screenshot displays the '財政部稅務入口網' (Ministry of Finance Tax Portal) website. The navigation path '首頁 > 線上服務 > 電子稅務文件 > 進度查詢' is highlighted in a box on the left, with an arrow pointing to the '電子稅務文件' (Electronic Tax Documents) menu item on the website. The main content area shows a grid of login options under the heading '電子稅務文件'. The options include: '憑證登入' (Certificate Login), '健保卡' (Health Insurance Card), '自然人憑證' (Natural Person Certificate), '外人憑證' (Foreigner Certificate), '組織及團體憑證' (Organization and Group Certificate), '工商憑證' (Business Certificate), and 'TW FIDO' (TW FIDO). Each option has a corresponding icon and a '用此方式登入' (Login with this method) button. The page also features a search bar and various utility links at the top.

案件狀態為「案件結案」時， 可下載電子稅務文件及簽章檔

電子稅務文件

進度查詢

案件編號

序號	案件編號	申請項目	案件狀態
1	112071	ANC01 個人所得資料(綜合所得稅各類所得資料清單)	案件結案
2	112071	ANC02 財產資料	案件結案

電子稅務文件

進度查詢

案件編號


序號	案件編號	申請項目	案件狀態	申請時間	稅案時間
1	112071	ANC01 個人所得資料(綜合所得稅各類所得資料清單)	案件結案	112-08-14 16:42:46	112-08-14 16:59:44
2	112071	ANC02 財產資料	案件結案	112-07-19 10:27:07	112-07-19 10:50:50

下載電子稅務文件及簽章檔


下載電子稅務文件及簽章檔

電子稅務文件

進度查詢明細

下載稅務文件及簽章檔 

系統可供下載期限為製表日起90天內 (由11月11日起 11月12日止)

刪除稅務文件及簽章檔 


刪除檔案和稅務無法提供下載，若需再次取得電子文件需重新申請

系統可供下載期限為製表日起90天內


電子稅務文件

進度查詢明細

申請人統一編號	P22232	●●●●●
案件編號	11208	001
申請項目	個人所得資料綜合所得稅各類所得資料清單	
案件狀態	案件結束	
申報結果	產製成功	
申請日期	112-08-14 16:42:46	
結束日期	112-08-14 16:59:44	

下載稅務文件及簽章檔 

系統可供下載期限為製表日起90天內 (由11月11日起 11月12日止)

刪除稅務文件及簽章檔 

刪除檔案和稅務無法提供下載，若需再次取得電子文件需重新申請

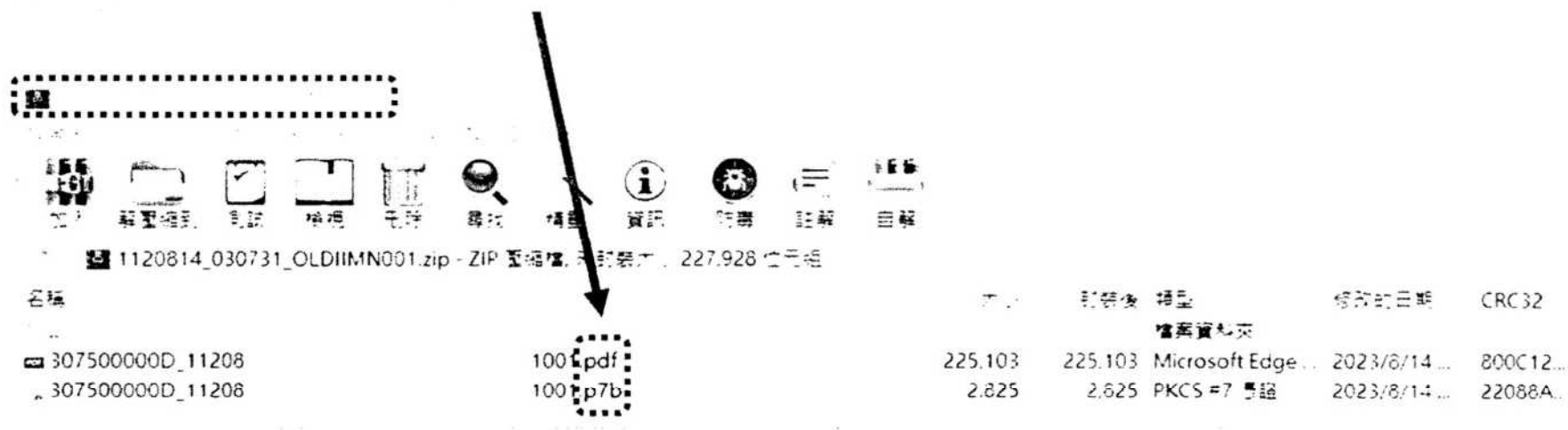
下載電子稅務文件及簽章檔

下載電子稅務文件及簽章檔

下載後，取得一個壓縮檔(.zip)，其中包含簽章檔(.p7b) 及電子文件檔(.pdf)。

開啟pdf檔需輸入密碼，如申請時無自訂密碼，則預設為申請人(或營利事業)統一編號。

請攜帶簽章檔(.p7b) 及電子文件檔(.pdf)，以供資料需用機關驗證。



1120814_030731_OLDIIMN001.zip - ZIP 壓縮檔, 全部卷片, 227.928 位元組

名稱	大小	解裝後	類型	修改的日期	CRC32
100.pdf	225.103	225.103	Microsoft Edge ... 檔案資料夾	2023/6/14 ...	800C12...
100.p7b	2.825	2.625	PKCS #7 憑證	2023/8/14 ...	22088A...

線上驗證

線上驗證-檔案驗證

驗證電子稅務文件之數位簽章有效性與文件完整性

The image shows a screenshot of the Ministry of Finance Tax Portal (財政部稅務入口網) with a navigation menu overlay on the left. The menu lists various services, with '線上驗證-檔案驗證' (Online Verification - Archive Verification) highlighted with a dashed border. An arrow points from this menu item to the '線上服務' (Online Services) section of the website, where '電子稅務文件' (Electronic Tax Documents) is selected, and '線上驗證-檔案驗證' is highlighted with a solid border. The website header includes the site name, search bar, and navigation tabs like '公告訊息', '稅務資訊', '線上服務', '書表及檔案下載', '交流園地', '稅額試算', '境外電商課稅專區', and '外僑稅務服務'. The footer contains '線上驗證' and '113'.

電子稅務文件

- 線上申請
- 進度查詢
- 線上驗證-檔案驗證
- 線上驗證-檢查碼驗證
- 常見問題

財政部稅務入口網

公告訊息 稅務資訊 線上服務 書表及檔案下載 交流園地 稅額試算 境外電商課稅專區 外僑稅務服務

首頁 > 線上服務 > 電子稅務文件

線上服務

- 線上申請
- 進度查詢
- 電子稅務文件
- 線上稅務試算
- 公司資料查詢
- 電子申報資料服務

電子稅務文件

- 線上申請
- 進度查詢
- 線上驗證-檔案驗證
- 線上驗證-檢查碼驗證
- 常見問題

線上驗證

選擇「簽章檔(.p7b)」及「電子文件檔(.pdf)」上傳並輸入「圖形驗證碼」後，並按「確定」

身分別

● 個人 政府機關 金融機構 其他民營機構

簽章檔
選擇檔案
[p7b]

電子文件檔
選擇檔案
[pdf]

圖形驗證碼
[Ti KQa b]

重填 確定

線上驗證

簽章檔和電子文件檔驗證

若您需要驗證電子稅務文件及確認簽章有效性，可以透過上傳電子文件檔(.pdf)及其簽章檔(.p7b)，使用線上驗證功能來驗證您持有的電子稅務文件檔案之數位簽章有效性與文件完整性。

身分別

● 個人 政府機關 金融機構 其他民營機構

簽章檔
選擇檔案
[p7b]

電子文件檔
選擇檔案
[.pdf]

圖形驗證碼
[Ti KQa b]

重填 確定

顯示簽章檔和電子文件檔驗證結果

簽章檔和電子文件檔驗證結果

電子文件檔驗證結果

電子文件檔驗證結果

項目	時間	狀態
驗證時間	112-08-14 16:48:06	
簽章檔	30	.pdf
電子文件檔	30	.pdf
驗證結果	驗證成功	
驗證時間	112-08-14 16:54:02	
簽章檔	N	155
驗證結果	個人簽章+公司簽章(包含驗證時間、簽章)	
驗證時間	112-08-14 16:47:46	
驗證結果	...	

列印驗證結果 下載驗證結果

線上驗證-檢查碼驗證

輸入文件上的「檢查碼」後，可再下載電子稅務文件檔案

The image shows a screenshot of the Ministry of Finance Tax Portal (財政部稅務入口網) website. On the left, a box highlights the '電子稅務文件' (Electronic Tax Documents) section, with '線上驗證-檢查碼驗證' (Online Verification - Check Code Verification) circled in a dashed border. An arrow points from this circled item to the corresponding item in the website's '線上服務' (Online Services) menu. The website header includes the logo, navigation tabs like '公告訊息', '稅務資訊', '線上服務', and a search bar. The breadcrumb trail reads '首頁 > 線上服務 > 電子稅務文件'. The '線上服務' menu lists various options, with '線上驗證-檢查碼驗證' highlighted in a solid box. The '電子稅務文件' menu on the right also lists these options with expandable arrows.

輸入電子文件檔最後一頁上方之「檢查碼」及「圖形驗證碼」，並按「確定」後，點選「開啟檔案」。

若您需要再次取得透過本網站線上申辦的電子稅務文件檔案，可以輸入文件上的「檢查碼」進行下載。「檢查碼」為34位英數字組合，置於電子文件檔最後一頁，如下圖所示。



The screenshot shows the '財政部稅務入口網' (Ministry of Finance Tax Portal) website. The page title is '線上驗證-檢查碼驗證' (Online Verification - Check Code Verification). The main content area contains the following text: '若您需要再次取得透過本網站線上申辦的電子稅務文件檔案，可以輸入文件上的「檢查碼」進行下載。『檢查碼』為34位英數字組合，置於電子文件檔最後一頁，如下圖所示。' Below this text is a barcode and the alphanumeric code 'N1741-195'. There are two callout boxes: '1' points to the '檢查碼' (Check Code) and '圖形驗證碼' (Graphic Verification Code) fields, and '2' points to the '確定' (Confirm) button. The top right corner has a '下載' (Download) button with a callout '3'.

輸入密碼後(若無自訂密碼，則預設為申請人之統一編號)，按「開啟檔案」，即可再下載電子稅務文件檔案完成驗證。

輸入密碼

此檔案受到密碼保護，請輸入密碼以開啟檔案。

P. 1 of 9

開啟檔案 取消



111年所得綜合所得稅申報資料清單

序號	申報類別	申報日期	申報金額	申報狀態	申報地點	申報說明
1	綜合所得稅	111-01-01	123456	申報成功	台北市	綜合所得稅申報成功
2	綜合所得稅	111-01-01	123456	申報成功	台北市	綜合所得稅申報成功
3	綜合所得稅	111-01-01	123456	申報成功	台北市	綜合所得稅申報成功
4	綜合所得稅	111-01-01	123456	申報成功	台北市	綜合所得稅申報成功
5	綜合所得稅	111-01-01	123456	申報成功	台北市	綜合所得稅申報成功
6	綜合所得稅	111-01-01	123456	申報成功	台北市	綜合所得稅申報成功
7	綜合所得稅	111-01-01	123456	申報成功	台北市	綜合所得稅申報成功
8	綜合所得稅	111-01-01	123456	申報成功	台北市	綜合所得稅申報成功
9	綜合所得稅	111-01-01	123456	申報成功	台北市	綜合所得稅申報成功
10	綜合所得稅	111-01-01	123456	申報成功	台北市	綜合所得稅申報成功

資料來源：111年所得綜合所得稅申報資料清單

檔案名稱：111年所得綜合所得稅申報資料清單

此文件為線上申報之電子稅務文件，由申請人自行申報。

下載檔案

1. 請點選「申報成功」之申報類別，即可下載該類別之申報資料。

2. 請點選「申報成功」之申報日期，即可下載該日期之申報資料。

3. 請點選「申報成功」之申報地點，即可下載該地點之申報資料。

4. 請點選「申報成功」之申報金額，即可下載該金額之申報資料。

5. 請點選「申報成功」之申報狀態，即可下載該狀態之申報資料。

6. 請點選「申報成功」之申報說明，即可下載該說明之申報資料。

7. 請點選「申報成功」之申報地點，即可下載該地點之申報資料。

8. 請點選「申報成功」之申報金額，即可下載該金額之申報資料。

9. 請點選「申報成功」之申報狀態，即可下載該狀態之申報資料。

10. 請點選「申報成功」之申報說明，即可下載該說明之申報資料。

客服電話

網站操作免付費諮詢電話: 0800-080-369

國稅及地方稅免付費電話: 0800-000-321